



SECRETARÍA  
DE CULTURA

MUSEO DE ARTE  
CONTEMPORÁNEO


San Luis Potosí, S.L.P., 11 de enero de 2019  
MUSEO DE ARTE CONTEMPORÁNEO  
OFICIO MAC/D/004/2019

**JOAQUÍN HERRÁN LÓPEZ**  
**DIRECTOR DE CONTABILIDAD GUBERNAMENTAL**  
**SECRETARÍA DE FINANZAS**  
**PRESENTE**

Adjunto encontrará los estados financieros correspondientes al mes de diciembre, así como el cierre de ejercicio fiscal 2018.

Sin otro particular, agradezco de antemano su amable atención al presente.

~~ATENTAMENTE~~



**GERARDO JUÁREZ LOZANO**  
**SUBDIRECTOR ADMINISTRATIVO**  
**MUSEO DE ARTE CONTEMPORÁNEO**

Copios: Expediente/ Minutario



Morelos No. 235, Zona Centro  
San Luis Potosí, S.L.P. C.P. 78000  
Tel. (444) 814 45 63 / 814 52 79  
museoartecont@gmail.com www.macsanluispotosi.com  
www.slp.gob.mx



# MUSEO DE ARTE CONTEMPORÁNEO DE SAN LUIS POTOSÍ

## ESTADOS FINANCIEROS AL 31 DE DICIEMBRE DE 2018

### CONTENIDO

#### 1. ESTADOS E INFORMACIÓN CONTABLE

- 1.1. ESTADO DE SITUACIÓN FINANCIERA
- 1.2. ESTADO DE ACTIVIDADES
- 1.3. ESTADO DE VARIACIÓN EN LA HACIENDA PÚBLICA
- 1.4. ESTADO DE FLUJO DE EFECTIVO
- 1.5. ESTADO DE CAMBIOS EN LA SITUACIÓN FINANCIERA
- 1.6. ESTADO ANALÍTICO DEL ACTIVO
- 1.7. ESTADO ANALÍTICO DEL PASIVO
- 1.8. ESTADO ANALÍTICO DE LA DEUDA Y OTROS PASIVOS
- 1.9. BALANZA DE COMPROBACIÓN
- 1.10. NOTAS A LOS ESTADOS FINANCIEROS



#### 2. ESTADOS E INFORMES PRESUPUESTARIOS

- 2.1. ESTADO ANALÍTICO DE INGRESOS PRESUPUESTALES
- 2.2. ESTADO ANALÍTICO DEL EJERCICIO DEL PRESUPUESTO DE EGRESOS
  - 2.2.1.1. CLASIFICACIÓN ADMINISTRATIVA
  - 2.2.1.2. CLASIFICACIÓN ADMINISTRATIVA (GOBIERNO)
  - 2.2.1.3. CLASIFICACIÓN ADMINISTRATIVA (SECTOR PARAESTAL)
  - 2.2.1.4. CLASIFICACIÓN ECONÓMICA (TIPO DE GASTO)
  - 2.2.1.5. CLASIFICACIÓN POR OBJETO DEL GASTO (CAPÍTULO Y CONCEPTO)
  - 2.2.1.6. CLASIFICACIÓN FUNCIONAL (FINALIDAD Y FUNCIÓN)
- 2.3. ESTADO DEL EJERCICIO DEL PRESUPUESTO POR FUENTE DE FINANCIAMIENTO

#### 3. ESTADOS E INFORMES PROGRAMÁTICOS

- 3.1. GASTO POR CATEGORÍA PROGRAMÁTICA
- 3.2. GASTO POR CATEGORÍA PROGRAMÁTICA POR DEPENDENCIA
- 3.3. PROGRAMAS Y PROYECTOS DE INVERSIÓN
- 3.4. ESTADO DEL EJERCICIO DEL PRESUPUESTO DE EGRESOS POR PROYECTO/PROCESO/FUENTE DE FINANCIAMIENTO



#### **4. ANEXOS TRIMESTRALES**

- 4.1. INFORME SOBRE PASIVOS CONTINGENTES
- 4.2. INFORME ENDEUDAMIENTO NETO
- 4.3. INFORME INTERESES DE LA DEUDA
- 4.4. INDICADORES DE POSTURA FISCAL
- 4.5. RELACIÓN DE BIENES MUEBLES
- 4.6. RELACIÓN DE BIENES INMUEBLES
- 4.7. RELACIÓN DE CUENTAS BANCARIAS PRODUCTIVAS ESPECIFICAS
- 4.8. RELACIÓN DE ESQUEMAS BURSÁTILES Y DE COBERTURAS FINANCIERAS
- 4.9. MONTOS PAGADOS POR AYUDAS Y SUBSIDIOS

#### **5. ESTADOS FINANCIEROS DE LA LEY DE DISCIPLINA FINANCIERA**

- 5.1. FORMATO 1 ESTADO DE SITUACIÓN FINANCIERA - LDF
- 5.2. FORMATO 2 INFORME ANALÍTICO DE LA DEUDA Y OTROS PASIVOS – LDF
- 5.3. FORMATO 3 INFORME ANALÍTICO DE OBLIGACIONES DIFERENTES DE FINANCIAMIENTO – LDF
- 5.4. FORMATO 4 BALANCE PRESUPUESTARIO – LDF
- 5.5. FORMATO 5 INFORME ANALÍTICO DE INGRESOS DETALLADO-LDF
- 5.6. FORMATO 6
  - a) ESTADO ANALÍTICO DEL EJERCICIO DEL PRESUPUESTO DE EGRESOS DETALLADO COG-LDF
  - b) ESTADO ANALÍTICO DEL EJERCICIO DEL PRESUPUESTO DE EGRESOS DETALLADO CLASIFICACIÓN ADMINISTRATIVA-LDF
  - c) ESTADO ANALÍTICO DEL EJERCICIO DEL PRESUPUESTO DE EGRESOS DETALLADO CLASIFICACIÓN FUNCIONAL-LDF
  - d) ESTADO ANALÍTICO DEL EJERCICIO DEL PRESUPUESTO DE EGRESOS DETALLADO CLASIFICACIÓN POR SERVICIOS PERSONALES-LDF
- 5.7. FORMATO 8 INFORME SOBRE ESTUDIOS ACTUARIALES -LDF

#### **6. INFORMACIÓN COMPLEMENTARIA**

- 6.1. INDICADORES FINANCIEROS
- 6.2. EVALUACIÓN DE LA EJECUCIÓN PRESUPUESTARIA

#### **7. CIERRE DEL EJERCICIO 2018**

- 7.1. PÓLIZA DE CIERRE PATRIMONIAL Y PRESUPUESTAL
- 7.2. PÓLIZA DE CIERRE DE EJERCICIO 2018
- 7.3. BALANZA DE COMPROBACIÓN
- 7.4. CONCILIACIÓN ENTRE LOS INGRESOS PRESUPUESTALES Y CONTABLES
- 7.5. CONCILIACIÓN ENTRE LOS EGRESOS PRESUPUESTARIOS Y GASTOS CONTABLES
- 7.6. CONCILIACIONES BANCARIAS



## MUSEO DE ARTE CONTEMPORÁNEO DE SAN LUIS POTOSÍ SAN LUIS POTOSÍ

Estado de Situación Financiera  
Del 01/Ene/2018 al 31/Dic/2018

	2018	2017		2018	2017
<b>ACTIVO</b>			<b>PASIVO</b>		
ACTIVO CIRCULANTE	\$63,063.07	\$145,200.00	PASIVO CIRCULANTE	\$0.00	\$98,473.00
EFFECTIVO Y EQUIVALENTES	\$54,226.21	\$145,200.00	CUENTAS POR PAGAR A CORTO PLAZO	\$0.00	\$98,473.00
DERECHOS A RECIBIR EFECTIVO O EQUIVALENTES	\$8,836.86	\$0.00	DOCUMENTOS POR PAGAR A CORTO PLAZO	\$0.00	\$0.00
DERECHOS A RECIBIR BIENES O SERVICIOS	\$0.00	\$0.00	PORCIÓN A CORTO PLAZO DE LA DEUDA PÚBLICA A LARGO PLAZO	\$0.00	\$0.00
INVENTARIOS	\$0.00	\$0.00	TÍTULOS Y VALORES A CORTO PLAZO	\$0.00	\$0.00
AI NACFINR	\$0.00	\$0.00	PASIVOS DIFERIDOS A CORTO PLAZO	\$0.00	\$0.00
ESTIMACIÓN POR PÉRDIDA O DETERIORO DE ACTIVOS CIRCULANTES	\$0.00	\$0.00	FONDOS Y BIENES DE TERCEROS EN GARANTÍA Y/O ADMINISTRACIÓN A CORTO PLAZO	\$0.00	\$0.00
OTROS ACTIVOS CIRCULANTES	\$0.00	\$0.00	PROVISIONES A CORTO PLAZO	\$0.00	\$0.00
<b>Total de Activos Circulantes</b>	<b>\$63,063.07</b>	<b>\$145,200.00</b>	OTROS PASIVOS A CORTO PLAZO	\$0.00	\$0.00
ACTIVO NO CIRCULANTE	\$527,758.03	\$473,376.00	<b>Total de Pasivos Circulantes</b>	<b>\$0.00</b>	<b>\$98,473.00</b>
INVERSIONES FINANCIERAS A LARGO PLAZO	\$0.00	\$0.00	PASIVO NO CIRCULANTE	\$0.00	\$0.00
DERECHOS A RECIBIR EFECTIVO O EQUIVALENTES A LARGO PLAZO	\$0.00	\$0.00	CUENTAS POR PAGAR A LARGO PLAZO	\$0.00	\$0.00
BIENES INMUEBLES, INFRAESTRUCTURA Y CONSTRUCCIONES EN PROCESO	\$0.00	\$0.00	DOCUMENTOS POR PAGAR A LARGO PLAZO	\$0.00	\$0.00
BIENES MUEBLES	\$441,373.18	\$374,976.00	DEUDA PÚBLICA A LARGO PLAZO	\$0.00	\$0.00
ACTIVOS INTANGIBLES	\$98,600.00	\$98,600.00	PASIVOS DIFERIDOS A LARGO PLAZO	\$0.00	\$0.00
DEPRECIACIÓN, DETERIORO Y AMORTIZACIÓN ACUMULADA DE BIENES	-\$14,215.15	\$0.00	FONDOS Y BIENES DE TERCEROS EN GARANTÍA Y/O ADMINISTRACIÓN A LARGO PLAZO	\$0.00	\$0.00
ACTIVOS DIFERIDOS	\$0.00	\$0.00	PROVISIONES A LARGO PLAZO	\$0.00	\$0.00
ESTIMACIÓN POR PÉRDIDA O DETERIORO DE ACTIVOS NO CIRCULANTES	\$0.00	\$0.00	<b>Total de Pasivos No Circulantes</b>	<b>\$0.00</b>	<b>\$0.00</b>
OTROS ACTIVOS NO CIRCULANTES	\$0.00	\$0.00			
<b>Total de Activos No Circulantes</b>	<b>\$527,758.03</b>	<b>\$473,376.00</b>	<b>Total de Pasivos</b>	<b>\$0.00</b>	<b>\$98,473.00</b>
<b>Total de Activos</b>	<b>\$590,821.10</b>	<b>\$618,785.00</b>	<b>HACIENDA PÚBLICA/ PATRIMONIO</b>		
			APORTACIONES	\$0.00	\$0.00
			DONACIONES DE CAPITAL	\$0.00	\$0.00
			ACTUALIZACIÓN DE LA HACIENDA PÚBLICA/PATRIMONIO	\$0.00	\$0.00
			<b>HACIENDA PÚBLICA /PATRIMONIO GENERADO</b>	<b>\$590,821.10</b>	<b>\$520,312.00</b>
			RESULTADOS DEL EJERCICIO (AHORRO/DESAHORRO)	\$34,893.17	-\$129,646.00
			RESULTADOS DE EJERCICIOS ANTERIORES	\$520,312.00	\$649,958.00
			REVALUOS	\$0.00	\$0.00
			RESERVAS	\$0.00	\$0.00
			RECTIFICACIONES DE RESULTADOS DE EJERCICIOS ANTERIORES	\$35,615.93	\$0.00
			EXCESO O INSUFICIENCIA EN LA ACTUALIZACIÓN DE LA HACIENDA PÚBLICA/ PATRIMONIO	\$0.00	\$0.00
			RESULTADO POR POSICIÓN MONETARIA	\$0.00	\$0.00
			RESULTADO POR TENENCIA DE ACTIVOS NO MONETARIOS	\$0.00	\$0.00
			<b>Total Hacienda Pública/Patrimonio</b>	<b>\$590,821.10</b>	<b>\$520,312.00</b>
			<b>Total de Pasivo y Hacienda Pública/Patrimonio</b>	<b>\$590,821.10</b>	<b>\$618,785.00</b>

"Bajo protesta de decir verdad declaramos que los Estados Financieros y sus notas, son razonablemente correctos y son responsabilidad del emisor".

ALDO EDMUNDO ARELLANO PAREDES  
DIRECTOR GENERAL DEL M.A.C.

GERARDO JUAREZ LOZANO  
SUBDIRECTOR ADMINISTRATIVO DEL M.A.C.



MUSEO DE ARTE CONTEMPORÁNEO DE SAN LUIS POTOSÍ  
SAN LUIS POTOSÍ  
ESTADO DE ACTIVIDADES  
Del 01/Ene/2018 al 31/Dic/2018

	<u>2018</u>	<u>2017</u>
INGRESOS Y OTROS BENEFICIOS		
INGRESOS DE GESTIÓN	\$77,940.00	\$59,030.00
IMPUESTOS	\$0.00	\$0.00
CUOTAS Y APORTACIONES DE SEGURIDAD SOCIAL	\$0.00	\$0.00
CONTRIBUCIONES DE MEJORAS	\$0.00	\$0.00
DERECHOS	\$77,940.00	\$59,030.00
PRODUCTOS DE TIPO CORRIENTE *	\$0.00	\$0.00
APROVECHAMIENTOS DE TIPO CORRIENTE	\$0.00	\$0.00
INGRESOS POR VENTA DE BIENES Y SERVICIOS	\$0.00	\$0.00
INGRESOS NO COMPRENDIDOS EN LAS FRACCIONES DE LA LEY DE INGRESOS CAUSADOS EN EJERCICIOS FISCALES ANTERIORES PENDIENTES DE LIQUIDACIÓN O PAGO	\$0.00	\$0.00
PARTICIPACIONES, APORTACIONES, TRANSFERENCIAS, ASIGNACIONES, SUBSIDIOS Y OTRAS AYUDAS	\$3,474,476.87	\$3,388,725.00
PARTICIPACIONES Y APORTACIONES	\$32,500.00	\$47,000.00
TRANSFERENCIAS, ASIGNACIONES, SUBSIDIOS Y OTRAS AYUDAS	\$3,441,976.87	\$3,341,725.00
OTROS INGRESOS Y BENEFICIOS	\$0.00	\$0.00
INGRESOS FINANCIEROS	\$0.00	\$0.00
INCREMENTO POR VARIACIÓN DE INVENTARIOS	\$0.00	\$0.00
DISMINUCIÓN DEL EXCESO DE ESTIMACIONES POR PÉRDIDA O DETERIORO U OBSOLESCENCIA	\$0.00	\$0.00
DISMINUCIÓN DEL EXCESO DE PROVISIONES	\$0.00	\$0.00
OTROS INGRESOS Y BENEFICIOS VARIOS	\$0.00	\$0.00
<b>Total de Ingresos y Otros Beneficios</b>	<b>\$3,552,416.87</b>	<b>\$3,447,755.00</b>
GASTOS Y OTRAS PÉRDIDAS		
GASTOS DE FUNCIONAMIENTO	\$3,503,308.55	\$3,486,971.00
SERVICIOS PERSONALES	\$1,346,028.00	\$1,212,659.00
MATERIALES Y SUMINISTROS	\$104,641.88	\$25,026.00
SERVICIOS GENERALES	\$2,052,638.67	\$2,142,671.00
TRANSFERENCIAS, ASIGNACIONES, SUBSIDIOS Y OTRAS AYUDAS	\$0.00	\$0.00
TRANSFERENCIAS INTERNAS Y ASIGNACIONES AL SECTOR PÚBLICO	\$0.00	\$0.00
TRANSFERENCIAS AL RESTO DEL SECTOR PÚBLICO	\$0.00	\$0.00
SUBSIDIOS Y SUBVENCIONES	\$0.00	\$0.00
AYUDAS SOCIALES	\$0.00	\$0.00
PENSIONES Y JUBILACIONES	\$0.00	\$0.00
TRANSFERENCIAS A FIDEICOMISOS, MANDATOS Y CONTRATOS ANÁLOGOS	\$0.00	\$0.00
TRANSFERENCIAS A LA SEGURIDAD SOCIAL	\$0.00	\$0.00
DONATIVOS	\$0.00	\$0.00
TRANSFERENCIAS AL EXTERIOR	\$0.00	\$0.00
PARTICIPACIONES Y APORTACIONES	\$0.00	\$106,615.00
PARTICIPACIONES	\$0.00	\$0.00
APORTACIONES	\$0.00	\$0.00
CONVENIOS	\$0.00	\$106,615.00
INTERESES, COMISIONES Y OTROS GASTOS DE LA DEUDA PÚBLICA	\$0.00	\$90,430.00
INTERESES DE LA DEUDA PÚBLICA	\$0.00	\$0.00
COMISIONES DE LA DEUDA PÚBLICA	\$0.00	\$0.00
GASTOS DE LA DEUDA PÚBLICA	\$0.00	\$0.00
COSTO POR COBERTURAS	\$0.00	\$0.00
APOYOS FINANCIEROS	\$0.00	\$0.00
OTROS GASTOS Y PÉRDIDAS EXTRAORDINARIAS	\$14,215.15	\$0.00
ESTIMACIONES, DEPRECIACIONES, DETERIOROS, OBSOLESCENCIA Y AMORTIZACIONES	\$14,215.15	\$0.00
PROVISIONES	\$0.00	\$0.00
DISMINUCIÓN DE INVENTARIOS	\$0.00	\$0.00

ALIMENTO POR INSUFICIENCIA DE ESTIMACIONES POR PÉRDIDA O DETERIORO U OBSOLESCENCIA	\$0.00	\$0.00
AUMENTO POR INSUFICIENCIA DE PROVISIONES	\$0.00	\$0.00
OTROS GASTOS	\$0.00	\$90,430.00
Inversión Pública	\$0.00	\$0.00
Inversión Pública no Capitalizable	\$0.00	\$0.00
<b>Total de Gastos y otras Pérdidas</b>	<b>\$3,517,523.70</b>	<b>\$3,577,401.00</b>
<b>Resultado del Ejercicio (Ahorro/Desahorro)</b>	<b>\$34,893.17</b>	<b>-\$129,646.00</b>

**"Bajo protesta de decir verdad declaramos que los Estados Financieros y sus notas, son razonablemente correctos y son responsabilidad del emisor".**

  
ALDO EDMUNDO ARELLANO PAREDES  
DIRECTOR GENERAL DEL M.A.C.

  
GERARDO JUÁREZ LOZANO  
SUBDIRECTOR ADMINISTRATIVO DEL M.A.C.







**MUSEO DE ARTE CONTEMPORÁNEO DE SAN LUIS POTOSÍ**  
**SAN LUIS POTOSÍ**  
**Estado de Variaciones en la Hacienda Pública**  
 Del 01/Ene/2018 al 31/Dic/2018

Concepto	Hacienda Pública/ Patrimonio Generado				Total
	Hacienda Pública/ Patrimonio Contribuido	De Ejercicios Anteriores	Del Ejercicio	Exceso o Insuficiencia en la Actualización de la Hacienda Pública / Patrimonio	
HACIENDA PÚBLICA/PATRIMONIO CONTRIBUIDO NETO 2017	\$0.00	\$0.00	\$0.00	\$0.00	\$0.00
APORTACIONES	\$0.00	\$0.00	\$0.00	\$0.00	\$0.00
DONACIONES DE CAPITAL	\$0.00	\$0.00	\$0.00	\$0.00	\$0.00
ACTUALIZACIÓN DE LA HACIENDA PÚBLICA/PATRIMONIO	\$0.00	\$0.00	\$0.00	\$0.00	\$0.00
HACIENDA PÚBLICA/PATRIMONIO GENERADO NETO 2017	\$0.00	\$649,958.00	-\$129,646.00	\$0.00	\$520,312.00
RESULTADOS DEL EJERCICIO (AHORRO/ DESAHORRO)	\$0.00	\$0.00	-\$129,646.00	\$0.00	-\$129,646.00
RESULTADOS DE EJERCICIOS ANTERIORES	\$0.00	\$649,958.00	\$0.00	\$0.00	\$649,958.00
REVALÚOS	\$0.00	\$0.00	\$0.00	\$0.00	\$0.00
RESERVAS	\$0.00	\$0.00	\$0.00	\$0.00	\$0.00
RECTIFICACIONES DE RESULTADOS DE EJERCICIOS ANTERIORES	\$0.00	\$0.00	\$0.00	\$0.00	\$0.00
EXCESO O INSUFICIENCIA EN LA ACTUALIZACIÓN DE LA HACIENDA PÚBLICA/ PATRIMONIO NETO 2017	\$0.00	\$0.00	\$0.00	\$0.00	\$0.00
RESULTADO POR POSICIÓN MONETARIA	\$0.00	\$0.00	\$0.00	\$0.00	\$0.00
RESULTADO POR TENENCIA DE ACTIVOS NO MONETARIOS	\$0.00	\$0.00	\$0.00	\$0.00	\$0.00
HACIENDA PÚBLICA / PATRIMONIO NETO FINAL 2017	\$0.00	\$649,958.00	-\$129,646.00	\$0.00	\$520,312.00
CAMBIOS EN LA HACIENDA PÚBLICA/PATRIMONIO CONTRIBUIDO NETO 2018	\$0.00	\$0.00	\$0.00	\$0.00	\$0.00
APORTACIONES	\$0.00	\$0.00	\$0.00	\$0.00	\$0.00
DONACIONES DE CAPITAL	\$0.00	\$0.00	\$0.00	\$0.00	\$0.00
ACTUALIZACIÓN DE LA HACIENDA PÚBLICA/PATRIMONIO	\$0.00	\$0.00	\$0.00	\$0.00	\$0.00

VARIACIONES DE LA HACIENDA PÚBLICA / PATRIMONIO GENERADO NETO 2018	\$0.00	-\$129,646.00	\$200,155.10	\$0.00	\$70,509.10
RESULTADOS DEL EJERCICIO (AHORRO/ DESAHOORRO)	\$0.00	\$0.00	\$34,893.17	\$0.00	\$34,893.17
RESULTADOS DE EJERCICIOS ANTERIORES	\$0.00	-\$129,646.00	\$129,646.00	\$0.00	\$0.00
REVALÚOS	\$0.00	\$0.00	\$0.00	\$0.00	\$0.00
RESERVAS	\$0.00	\$0.00	\$0.00	\$0.00	\$0.00
RECTIFICACIONES DE RESULTADOS DE EJERCICIOS ANTERIORES	\$0.00	\$0.00	\$35,615.93	\$0.00	\$35,615.93
CAMBIOS EN EL EXCESO O INSUFICIENCIA EN LA ACTUALIZACIÓN DE LA HACIENDA PÚBLICA/ PATRIMONIO NETO 2018	\$0.00	\$0.00	\$0.00	\$0.00	\$0.00
RESULTADO POR POSICIÓN MONETARIA	\$0.00	\$0.00	\$0.00	\$0.00	\$0.00
RESULTADO POR TENENCIA DE ACTIVOS NO MONETARIOS	\$0.00	\$520,312.00	\$70,509.10	\$0.00	\$590,821.10
HACIENDA PÚBLICA / PATRIMONIO NETO FINAL 2018					

"Bajo protesta de decir verdad declaramos que los Estados Financieros y sus notas, son razonablemente correctos y son responsabilidad del emisor"

  
 ALDO EDMUNDO ARELLANO PAREDES  
 DIRECTOR GENERAL DEL M.A.C.

  
 GERARDO JUÁREZ LOZANO  
 SUBDIRECTOR ADMINISTRATIVO DEL M.A.C.





**MUSEO DE ARTE CONTEMPORÁNEO DE SAN LUIS POTOSÍ**  
**SAN LUIS POTOSÍ**  
**ESTADO DE FLUJO DE EFECTIVO**  
**Del 01/ene/2018 al 31/dic/2018**

Concepto	2018	2017
<b>FLUJOS DE EFECTIVO DE LAS ACTIVIDADES DE OPERACIÓN</b>		
ORIGEN	\$3,547,846.87	\$3,447,755.00
IMPUESTOS	\$0.00	\$0.00
CUOTAS Y APORTACIONES DE SEGURIDAD SOCIAL	\$0.00	\$0.00
CONTRIBUCIONES DE MEJORAS	\$0.00	\$0.00
DERECHOS	\$73,370.00	\$59,030.00
PRODUCTOS DE TIPO CORRIENTE	\$0.00	\$0.00
APROVECHAMIENTOS DE TIPO CORRIENTE	\$0.00	\$0.00
INGRESOS POR VENTAS DE BIENES	\$0.00	\$0.00
PARTICIPACIONES Y APORTACIONES	\$32,500.00	\$47,000.00
TRANSFERENCIAS, ASIGNACIONES, SUBSIDIOS Y OTRA AYUDAS	\$3,441,976.87	\$3,341,725.00
OTROS ORIGENES DE OPERACIÓN	\$0.00	\$0.00
<b>APLICACIÓN</b>	<b>\$3,570,432.48</b>	<b>\$3,577,401.00</b>
SERVICIOS PERSONALES	\$1,346,028.00	\$1,212,659.00
MATERIALES Y SUMINISTROS	\$104,641.88	\$25,026.00
SERVICIOS GENERALES	\$2,052,638.67	\$2,142,671.00
TRANSFERENCIAS INTERNAS Y ASIGNACIONES AL SECTOR PÚBLICO	\$0.00	\$0.00
TRANSFERENCIAS AL RESTO DEL SECTOR PÚBLICO	\$0.00	\$0.00
SUBSIDIOS Y SUBVENCIONES	\$0.00	\$0.00
AYUDAS SOCIALES	\$0.00	\$0.00
PENSIONES Y JUBILACIONES	\$0.00	\$0.00
TRANSFERENCIAS A FIDEICOMISOS, MANDATOS Y OTROS ANÁLOGOS	\$0.00	\$0.00
TRANSFERENCIAS A LA SEGURIDAD SOCIAL	\$0.00	\$0.00
DONATIVOS	\$0.00	\$0.00
TRANSFERENCIAS AL EXTERIOR	\$0.00	\$0.00
PARTICIPACIONES	\$0.00	\$0.00
APORTACIONES	\$0.00	\$0.00
CONVENIOS	\$0.00	\$106,615.00
OTRAS APLICACIONES DE OPERACIÓN	\$67,123.93	\$90,430.00
<b>FLUJOS NETOS DE EFECTIVO POR ACTIVIDADES DE OPERACIÓN</b>	<b>-\$22,585.61</b>	<b>-\$129,646.00</b>
<b>FLUJOS DE EFECTIVO DE LAS ACTIVIDADES DE INVERSIÓN</b>		
ORIGEN	\$0.00	\$408,537.00
BIENES MUEBLES E INMUEBLES, INFRAESTRUCTURA Y CONSTRUCCIONES EN PROCESO	\$0.00	\$0.00
BIENES MUEBLES	\$0.00	\$0.00
OTROS ORIGENES DE INVERSIÓN	\$0.00	\$408,537.00
<b>APLICACIÓN</b>	<b>\$68,397.18</b>	<b>\$258,936.00</b>
BIENES MUEBLES	\$68,397.18	\$0.00
BIENES INMUEBLES, INFRAESTRUCTURA Y CONSTRUCCIONES EN PROCESO	\$0.00	\$0.00
OTRAS APLICACIONES DE INVERSIÓN	\$0.00	\$258,936.00
<b>FLUJOS NETOS DE EFECTIVO POR ACTIVIDADES DE INVERSIÓN</b>	<b>-\$68,397.18</b>	<b>\$149,601.00</b>
<b>FLUJO DE EFECTIVO DE LAS ACTIVIDADES DE FINANCIAMIENTO</b>		
ORIGEN	\$0.00	\$0.00
Endeudamiento interno	\$0.00	\$0.00
Endeudamiento externo	\$0.00	\$0.00
OTROS ORIGENES DE FINANCIAMIENTO	\$0.00	\$0.00
<b>APLICACIÓN</b>	<b>\$0.00</b>	<b>\$0.00</b>
DEUDA PÚBLICA	\$0.00	\$0.00
OTRAS APLICACIONES DE FINANCIAMIENTO	\$0.00	\$0.00
<b>FLUJOS NETOS DE EFECTIVO POR ACTIVIDADES DE FINANCIAMIENTO</b>	<b>\$0.00</b>	<b>\$0.00</b>
<b>INCREMENTO/DISMINUCIÓN NETA EN EL EFECTIVO Y EQUIVALENTES AL EFECTIVO</b>	<b>-\$90,982.79</b>	<b>\$19,955.00</b>
EFECTIVO Y EQUIVALENTES AL EFECTIVO AL INICIO DEL EJERCICIO	\$145,209.00	\$125,254.00
EFECTIVO Y EQUIVALENTES AL EFECTIVO AL FINAL DEL EJERCICIO	\$54,226.21	\$145,209.00

"Bajo protesta de decir verdad declaramos que los Estados Financieros y sus notas, son razonablemente correctos y son responsabilidad del emisor".

ALDO EDUARDO ARELLANO PAREDES


GERARDO JUAREZ LOZANO




**MUSEO DE ARTE CONTEMPORÁNEO DE SAN LUIS POTOSÍ**  
**SAN LUIS POTOSÍ**  
**ESTADO DE CAMBIOS EN LA SITUACIÓN FINANCIERA**  
**Del 01/ene/2018 al 31/dic/2018**

	<u>2018</u>	<u>2017</u>	<u>Origen</u>	<u>Aplicación</u>
<b>ACTIVO</b>	<b>\$680,821.10</b>	<b>\$618,786.00</b>	<b>\$27,963.90</b>	
<b>ACTIVO CIRCULANTE</b>	<b>\$63,088.07</b>	<b>\$145,209.00</b>	<b>\$12,148.90</b>	
EFFECTIVO Y EQUIVALENTES	\$54,226.21	\$145,209.00	\$90,962.70	
DERECHOS A RECIBIR EFECTIVO O EQUIVALENTES	\$8,836.86	\$0.00		\$8,836.86
DERECHOS A RECIBIR BIENES O SERVICIOS	\$0.00	\$0.00		
INVENTARIOS	\$0.00	\$0.00		
ALMACENES	\$0.00	\$0.00		
ESTIMACION POR PÉRDIDA O DETERIORO DE ACTIVOS CIRCULANTES	\$0.00	\$0.00		
OTROS ACTIVOS CIRCULANTES	\$0.00	\$0.00		
<b>ACTIVO NO CIRCULANTE</b>	<b>\$527,733.03</b>	<b>\$473,576.00</b>		<b>\$54,182.03</b>
INVERSIONES FINANCIERAS A LARGO PLAZO	\$0.00	\$0.00		
DERECHOS A RECIBIR EFECTIVO O EQUIVALENTES A LARGO PLAZO	\$0.00	\$0.00		
BIENES INMUEBLES, INFRAESTRUCTURA Y CONSTRUCCIONES EN PROCESO	\$0.00	\$0.00		
BIENES MUEBLES	\$443,373.18	\$374,076.00		\$68,997.18
ACTIVOS INTANGIBLES	\$84,360.00	\$98,500.00		
DEPRECIACIÓN, DETERIORO Y AMORTIZACIÓN ACUMULADA DE BIENES	\$0.00	\$0.00		
ACTIVOS DIFERIDOS	\$0.00	\$0.00		
ESTIMACIÓN POR PÉRDIDA O DETERIORO DE ACTIVOS NO CIRCULANTES	-\$14,213.15	\$0.00	\$14,213.15	
OTROS ACTIVOS NO CIRCULANTES	\$0.00	\$0.00		
<b>PASIVO</b>	<b>\$0.00</b>	<b>\$98,473.00</b>		<b>\$98,473.00</b>
<b>PASIVO CIRCULANTE</b>	<b>\$0.00</b>	<b>\$98,473.00</b>		<b>\$98,473.00</b>
CUENTAS POR PAGAR A CORTO PLAZO	\$0.00	\$98,473.00		\$98,473.00
DOCUMENTOS POR PAGAR A CORTO PLAZO	\$0.00	\$0.00		
PORCIÓN A CORTO PLAZO DE LA DEUDA PÚBLICA A LARGO PLAZO	\$0.00	\$0.00		
TÍTULOS Y VALORES A CORTO PLAZO	\$0.00	\$0.00		
PASIVOS DIFERIDOS A CORTO PLAZO	\$0.00	\$0.00		
FONDOS Y BIENES DE TERCEROS EN GARANTÍA Y/O ADMINISTRACIÓN A CORTO PLAZO	\$0.00	\$0.00		
PROVISIONES A CORTO PLAZO	\$0.00	\$0.00		
OTROS PASIVOS A CORTO PLAZO	\$0.00	\$0.00		
<b>PASIVO NO CIRCULANTE</b>	<b>\$0.00</b>	<b>\$0.00</b>		
CUENTAS POR PAGAR A LARGO PLAZO	\$0.00	\$0.00		
DOCUMENTOS POR PAGAR A LARGO PLAZO	\$0.00	\$0.00		
DEUDA PÚBLICA A LARGO PLAZO	\$0.00	\$0.00		
PASIVOS DIFERIDOS A LARGO PLAZO	\$0.00	\$0.00		
FONDOS Y BIENES DE TERCEROS EN GARANTÍA Y/O ADMINISTRACIÓN A LARGO PLAZO	\$0.00	\$0.00		
PROVISIONES A LARGO PLAZO	\$0.00	\$0.00		
<b>HACIENDA PÚBLICA/ PATRIMONIO</b>	<b>\$580,821.10</b>	<b>\$520,312.00</b>	<b>\$70,509.10</b>	
<b>HACIENDA PÚBLICA/PATRIMONIO CONTRIBUIDO</b>	<b>\$0.00</b>	<b>\$0.00</b>		
APORTACIONES	\$0.00	\$0.00		
DONACIONES DE CAPITAL	\$0.00	\$0.00		
ACTUALIZACIÓN DE LA HACIENDA PÚBLICA/PATRIMONIO	\$0.00	\$0.00		
<b>HACIENDA PÚBLICA/PATRIMONIO GENERADO</b>	<b>\$580,821.10</b>	<b>\$520,312.00</b>	<b>\$70,509.10</b>	
RESULTADOS DEL EJERCICIO (A FAVOR O EN CONTRA)	\$24,083.17	-\$708,088.00	\$194,028.17	\$129,646.00
RESULTADOS DE EJERCICIOS ANTERIORES	\$520,312.00	\$649,058.00		
REVALUOS	\$0.00	\$0.00		
RESERVAS	\$0.00	\$0.00		
RECTIFICACIONES DE RESULTADOS DE EJERCICIOS ANTERIORES	-\$35,815.03	\$0.00	-\$35,815.03	
<b>EXCESO O INSUFICIENCIA EN LA ACTUALIZACIÓN DE LA HACIENDA PÚBLICA/PATRIMONIO</b>	<b>\$0.00</b>	<b>\$0.00</b>		
RESULTADO POR POSICIÓN MONETARIA	\$0.00	\$0.00		
RESULTADO POR TENENCIA DE ACTIVOS NO MONETARIOS	\$0.00	\$0.00		

"Bajo protesta de decir verdad declaramos que los Estados Financieros y sus notas, son razonablemente correctos y son responsabilidad del emisor"

  
**ALDO EDMUNDO ARELLANO PAREDES**  
 DIRECTOR GENERAL DEL M.A.C.

  
**GERARDO JUÁREZ LOZANO**  
 SUBDIRECTOR ADMINISTRATIVO DEL M.A.C.



MUSEO DE ARTE CONTEMPORÁNEO DE SAN LUIS POTOSÍ  
SAN LUIS POTOSÍ

Estado Analítico del Activo  
Del 01/ene./2018 al 31/dic./2018

Fecha y hora de impresión | 10/ene./2019 | 12:41 a. m.

Uer: MACSLP  
Rep: rptEstadoAnalíticoDeActivosYPasivos\_R

Concepto	Saldo Inicial 1	Cargos del periodo 2	Abonos del periodo 3	Saldo Final 4(1+2-3)	Variación del Periodo (4-1)
<b>ACTIVO</b>	<b>\$518,785.00</b>	<b>\$7,885,744.18</b>	<b>\$7,913,708.09</b>	<b>\$590,821.10</b>	<b>-\$27,963.90</b>
ACTIVO CIRCULANTE	\$145,208.00	\$7,817,347.01	\$7,899,492.94	\$63,063.07	-\$82,145.93
EFFECTIVO Y EQUIVALENTES	\$145,208.00	\$4,185,554.58	\$4,276,537.37	\$54,226.21	-\$90,982.79
DERECHOS A RECIBIR EFECTIVO O EQUIVALENTES	\$0.00	\$3,631,792.43	\$3,622,955.57	\$8,836.86	\$8,836.86
DERECHOS A RECIBIR BIENES O SERVICIOS	\$0.00	\$0.00	\$0.00	\$0.00	\$0.00
INVENTARIOS	\$0.00	\$0.00	\$0.00	\$0.00	\$0.00
ALMACENES	\$0.00	\$0.00	\$0.00	\$0.00	\$0.00
ESTIMACIÓN POR PÉRDIDA O DETERIORO DE ACTIVOS CIRCULANTES	\$0.00	\$0.00	\$0.00	\$0.00	\$0.00
OTROS ACTIVOS CIRCULANTES	\$0.00	\$0.00	\$0.00	\$0.00	\$0.00
<b>ACTIVO NO CIRCULANTE</b>	<b>\$473,576.00</b>	<b>\$68,397.18</b>	<b>\$14,215.15</b>	<b>\$527,758.03</b>	<b>\$54,182.03</b>
INVERSIONES FINANCIERAS A LARGO PLAZO	\$0.00	\$0.00	\$0.00	\$0.00	\$0.00
DERECHOS A RECIBIR EFECTIVO O EQUIVALENTES A LARGO PLAZO	\$0.00	\$0.00	\$0.00	\$0.00	\$0.00
BIENES INMUEBLES, INFRAESTRUCTURA Y CONSTRUCCIONES EN PROCESO	\$0.00	\$0.00	\$0.00	\$0.00	\$0.00
BIENES MUEBLES	\$374,976.00	\$68,397.18	\$0.00	\$443,373.18	\$68,397.18
ACTIVOS INTANGIBLES	\$98,600.00	\$0.00	\$0.00	\$98,600.00	\$0.00
DEPRECIACIÓN, DETERIORO Y AMORTIZACIÓN ACUMULADA DE BIENES	\$0.00	\$0.00	\$14,215.15	-\$14,215.15	-\$14,215.15
ACTIVOS DIFERIDOS	\$0.00	\$0.00	\$0.00	\$0.00	\$0.00
ESTIMACIÓN POR PÉRDIDA O DETERIORO DE ACTIVOS NO CIRCULANTES	\$0.00	\$0.00	\$0.00	\$0.00	\$0.00
OTROS ACTIVOS NO CIRCULANTES	\$0.00	\$0.00	\$0.00	\$0.00	\$0.00



MUSEO DE ARTE CONTEMPORÁNEO DE SAN LUIS POTOSÍ  
SAN LUIS POTOSÍ

Estado Analítico del Activo  
Del 01/ene./2018 al 31/dic./2018

Fecha y hora de impresión: 10/ene./2019 12:41 a. m.

Usu: MACSLP  
Rpt: rptEstadoAnalíticoDeActivosV7.pptwvcs\_8

Concepto	Saldo Inicial 1	Cargos del período 2	Abonos del período 3	Saldo Final 4(1+2-3)	Variación del Período (4-1)
"Bajo protesta de decir verdad declaramos que los Estados Financieros y sus Notas, son razonablemente correctos y son responsabilidad del emisor".					

*[Handwritten signature]*  
ALDO EDMUNDO ARELLANO PAREDES  
DIRECTOR GENERAL DEL M.A.C.

*[Handwritten signature]*  
GERARDO JUAREZ LOZANO  
SUBDIRECTOR ADMINISTRATIVO DEL M.A.C.



USF MACSELP  
Rep: rptEstadoAnaliticoDeudaYPasivos

# MUSEO DE ARTE CONTEMPORÁNEO DE SAN LUIS POTOSÍ SAN LUIS POTOSÍ

Estado Analítico de la Deuda y Otros Pasivos  
Del 01/ene./2018 Al 31/dic./2018

Fecha y hora de Impresión: 10/ene./2019 12:43 a. m.

Denominación de las Deudas	Moneda de Contratación	Institución o País Acreedor	Saldo Inicial del Periodo	Saldo Final del Periodo
<b>DEUDA PÚBLICA</b>				
<b>Corto Plazo</b>				
<b>Deuda Interna</b>				
Instituciones de Crédito	Peso	México	\$0.00	\$0.00
Títulos y Valores	Peso	México	\$0.00	\$0.00
Arrendamientos Financieros	Peso	México	\$0.00	\$0.00
<b>Deuda Externa</b>				
Organismos Financieros Internacionales	Peso	México	\$0.00	\$0.00
Deuda Bilateral	Peso	México	\$0.00	\$0.00
Títulos y Valores	Peso	México	\$0.00	\$0.00
Arrendamientos Financieros	Peso	México	\$0.00	\$0.00
Subtotal Corto Plazo	Peso	México	\$0.00	\$0.00
<b>Largo Plazo</b>				
<b>Deuda Interna</b>				
Instituciones de Crédito	Peso	México	\$0.00	\$0.00
Títulos y Valores	Peso	México	\$0.00	\$0.00
Arrendamientos Financieros	Peso	México	\$0.00	\$0.00
<b>Deuda Externa</b>				
Organismos Financieros Internacionales	Peso	México	\$0.00	\$0.00
Deuda Bilateral	Peso	México	\$0.00	\$0.00
Títulos y Valores	Peso	México	\$0.00	\$0.00
Arrendamientos Financieros	Peso	México	\$0.00	\$0.00
Subtotal Largo Plazo	Peso	México	\$0.00	\$0.00
<b>Otros Pasivos</b>				
Total Deuda y Otros Pasivos	Peso	México	\$98,473.00	\$0.00
	Peso	México	\$98,473.00	\$0.00



UBI: MACSLP  
Rep: rptEstadoAnaliticoDeudaVFeasiva



# MUSEO DE ARTE CONTEMPORÁNEO DE SAN LUIS POTOSÍ

## SAN LUIS POTOSÍ

### Estado Analítico de la Deuda y Otros Pasivos

Del 01/ene./2018 Al 31/dic./2018

Fecha y hora de Impresión: 10/ene./2019 12:43 a. m.

Denominación de las Deudas	Moneda de Contratación	Institución o País Acreedor	Saldo Inicial del Periodo	Saldo Final del Periodo
<b>DEUDA PÚBLICA</b>				
"Bajo protesta de decir verdad, declaramos que los Estados Financieros y sus notas, son razonablemente correctos y son responsabilidad del emisor."				
 ALDO EDMUNDO ARELLANO PAREDES DIRECTOR GENERAL DEL M.A.C.		 GERARDO JUÁREZ LOZANO SUBDIRECTOR ADMINISTRATIVO DEL M.A.C.		



## Notas a los Estados Financieros Al 31 de diciembre de 2018

Las presentes notas forman parte de los Estados Financieros del Museo de Arte Contemporáneo de San Luis Potosí; las cuales fueron elaboradas al 31 de diciembre de 2018 e incluyen la información financiera, presupuestaria y programática del ejercicio.

### 1. Notas de Gestión Administrativa

#### Nota 1. Introducción

Las notas de gestión administrativa, revelan el contexto de los aspectos económico financieros más relevantes que influyen en las decisiones del período, y que fueron considerados en la elaboración de los estados financieros, con la finalidad de tener una mejor comprensión de los mismos y de las características particulares que los afectan o pudieran afectar en períodos posteriores.

#### Nota 2. Autorización e Historia

El Museo de Arte Contemporáneo de San Luis Potosí se crea como un organismo descentralizado del Poder Ejecutivo del Estado Libre y Soberano de San Luis Potosí, sectorizado en la Secretaría de Cultura, con personalidad jurídica y patrimonios propios, cuyo objeto será investigar, exhibir, rescatar, conservar, resguardar, custodiar, promover y difundir el arte contemporáneo en todas sus manifestaciones.

El museo tributará conforme al Título III de Régimen de las Personas Morales con Fines No Lucrativos

Actualmente este organismo tiene las siguientes consideraciones fiscales

- Entero de retenciones ISR por sueldos y salarios e ingresos asimilables a salarios,
- Entero de retenciones ISR por servicios profesionales,
- Entero de retenciones ISR por arrendamiento.

Estructura Organizacional Básica:

#### 1. Secretaría de Cultura

##### 1.1. Dirección General

##### 1.1.1. Subdirección Administrativa

##### 1.1.1.1. Museografía

##### 1.1.1.2. Diseño

- 1.1.1.1.3. Relaciones Públicas y Servicios Educativos
- 1.1.1.1.4. Documentación y registro
- 1.1.1.1.5. Seguridad y Mantenimiento
- 1.1.1.1.6. Contabilidad

#### Nota 3. Bases de preparación de los Estados Financieros

Los presentes estados financieros fueron preparados de acuerdo con las reglas de Contabilidad Gubernamental autorizadas por la Secretaría de Hacienda y Crédito Público, a través del Consejo Nacional de Armonización Contable en sus Postulados Básicos, sus marcos conceptuales dentro de los lineamientos publicados por el CONAC, así como también de la Ley General de Contabilidad Gubernamental, la Ley de Presupuesto, Contabilidad y Gasto Público de San Luis Potosí y su reglamento, la Ley de Ingresos y el Presupuesto de Egresos para el presente ejercicio.

#### Nota 4. Características del Sistema Automatizado de Administración y Contabilidad Gubernamental .Net (SAACG.NET)

La información contable ha sido preparada con el Sistema Automatizado de Administración y Contabilidad Gubernamental .Net el cual cumple con las siguientes características

- Atiende la normatividad emitida por el **CONAC**.
- Integra en el proceso administrativo los momentos contables del ingreso y el egreso aplicando un enfoque de gestión.
- Integra un control presupuestario con sus clasificadores correspondientes.
- Sistema de Ingresos simplificado.
- Sistema de Adquisiciones / Compras.
- Cuenta con un control para la tesorería con órdenes de pago y elaboración de cheques.
- Posee un control de seguridad de acceso con usuarios, perfiles y permisos.
- Cuenta con reportes de estados financieros armonizados con la **LGCG**.

#### Nota 5. Políticas de Contabilidad significativas

- Los ingresos del Museo de Arte Contemporáneo provienen de Secretaría de Finanzas, para sufragar los gastos de operación e inversión, conforme al presupuesto autorizado en cada ejercicio fiscal.
- Los registros contables se llevan con base acumulativa
- La contabilización de las transacciones de gasto se hace conforme a la fecha de su realización, independiente de la de su pago, y la del ingreso se registrará cuando exista jurídicamente el derecho de cobro.
- Los estados financieros han sido preparados sobre la base de costo histórico; por lo tanto, no se reconocen los efectos de la inflación.

## 2. Notas De Desglose

### 2.1 Notas al estado de situación financiera

El estado de Situación financiera muestra el origen y la aplicación de los recursos a una fecha correspondiente, refleja los bienes y derechos clasificados en rubros de acuerdo a su disponibilidad al igual que sus obligaciones o compromisos, agrupándolos con relación a su exigibilidad, y la hacienda pública.

#### Efectivo y equivalentes

Comprende principalmente depósitos bancarios en cuentas de cheques en moneda nacional fácilmente convertibles a efectivo, aperturadas en los bancos BBVA Bancomer, en donde se depositan los ingresos por taquilla y BANORTE se utiliza para la recepción de los recursos y el pago de los gastos operativos del organismo.

Caja chica se utiliza para efecto de cubrir los gastos menores de operación en ciertas áreas.

Los saldos se desglosan de la siguiente manera:

a) Efectivo.....	\$ 0.00
El saldo en la cuenta de Efectivo se integra por:	
Caja Chica el cual refleja un saldo de \$ (100.00) ya que se tiene por saldo inicial esta cantidad y no fue aclarado en su momento por lo mismo al 31 de diciembre del ejercicio se hace un ajuste para cancelar el saldo.	
b) Bancos/Tesorería	\$ 54,226.21
El saldo de bancos se integra de la siguiente manera:	
1112-01-001 Bancomer 0168016186....\$ 50,472.66	
1112-02-001 Banorte 0606998277.....\$ 3,753.55	
1112-02-002 Banorte 0362927603 .....\$ 0.00	
1112-02-003 Banorte 1019845594.....\$ 0.00	
La cuenta Banorte 0362927603 tiene un saldo inicial de \$ 17,751.50 y no fue aclarado en su momento mismo que fue cancelado al 31 de diciembre del 2018.	
Se cancela la cuenta Banorte 1019845594 donde se recibió recurso federal por medio de Secretaria de cultura.	

Derechos a recibir o equivalentes

Integrado principalmente el valor a cargo de terceros y a favor de la entidad, por concepto de: Deudores Diversos por entrega de efectivo por percepción de Gastos por Comprobar.

c) Deudores diversos por cobrar a corto plazo.....	\$ 4,266.86
El saldo en la cuenta se integra por:	
1123-007 Gerardo Juárez Lozano .....	\$ 4,266.86
El saldo en deudores se cancela con la comprobación de viáticos (facturas, recibos, etc.) en caso de que comprueben menos de lo que se les entregó deberán reintegrar a la cuenta de Banorte la diferencia.	
El saldo en la cuenta 1123-007 por \$ 16.81 se originó por la cancelación de la cuenta Banorte en donde se recibió recurso federal en el año 2017. Se transfieren \$ 3,000.00 a Gerardo Juárez Lozano para apertura de cuenta federal en Banorte y \$ 1,250.05 correspondientes a gastos de caja chica, mismos que deberán ser devueltos.	

Bienes Inmuebles

Las inversiones en activo fijo se registran a su costo histórico de adquisición, que comprende el valor según factura y demás erogaciones necesarias para colocarlos en condiciones de utilización.

d) Bienes muebles.....	\$ 443,373.18
El saldo en la cuenta se integra por:	
1241 Mobiliario y equipo de administración.....	\$ 364,669.19
1242 Mobiliario y equipo educacional y recreativo..	\$ 43,903.99
1247 Colecciones y obras de arte y objetos valiosos..	\$ 34,800.00

Activos Intangibles

Bienes de carácter no monetario y sin apariencia física

e) Activos intangibles.....	\$ 98,600.00
El saldo en la cuenta se integra por:	
1251 Software.....	\$ 98,600.00

Cuentas por Pagar a Corto Plazo

El pasivo circulante se integra de Servicios Personales, adeudos a Proveedores y por Retenciones y Contribuciones derivadas principalmente del ISR a cargo del personal y honorarios profesionales.

f) Cuentas por pagar a corto plazo.....	\$ 0.00
El saldo en la cuenta se integra por:	
2111 Servicios Personales por Pagar a Corto Plazo....	\$ 0.00
2112 Proveedores por pagar a Corto Plazo.....	\$ 0.00
2117 Retenciones y contribuciones por pagar a C.P..	\$ 0.00
En la cuenta 2111 al inicio del ejercicio se tiene un saldo de \$ 60,112.00, en la cuenta 2112 se tiene un saldo de \$ - 9,000.00 y se tenía una diferencia en la cuenta 2117 por \$ 2,288.00 y que no fueron aclarados en su momento mismos que se cancelan al 31 de diciembre de 2018.	

Hacienda Pública/ Patrimonio Generado

El rubro de Hacienda/Patrimonio asciende a \$ 590,821.10 pesos, de los cuales el importe de \$ 34,893.17 pesos corresponde al Resultado de Ahorro/ Desahorro del Ejercicio; el importe de \$ 520,312.00 pesos corresponde a Resultado de Ejercicios Anteriores y una rectificación de ejercicios anteriores por \$ 35,615.93.

**2.2 Notas al estado de Actividades**

El estado de Actividades muestra el resultado de las operaciones de ingresos y gastos del organismo que se informa, clasificando los ingresos y gastos, de acuerdo a los criterios del Clasificador de Rubro de Ingresos y al Clasificador por Objeto del Gasto, reflejando al 31 de diciembre del ejercicio fiscal 2018 un Ahorro de \$ 34,893.17 pesos.

Ingresos de la Gestión

Los ingresos devengados reflejados en el Estado de Actividades ascienden a \$3,552,416.87 pesos, los cuales se integran de la siguiente forma:

g) Total ingresos y otros beneficios.....	\$ 3,552,416.87
Se integra por:	
Derechos.....	\$ 77,940.00
Transferencia, Asignaciones, Subsidios y Otras Ayudas.....	\$ 3,441,976.87
Participaciones y Aportaciones.....	\$ 32,500.00
Se recibieron \$ 32,500.00 por convenio con Secretaria de Cultura.	

El concepto de Derechos incluye el importe de \$ 77,940.00 pesos por concepto de ingresos propios.

Gastos y Otras Pérdidas

Los gastos ascendieron a \$ 3,517,523.70 pesos, los cuales se integran por Capitulo del Gasto de la siguiente forma:

h) Gastos de Funcionamiento.....	\$ 3,517,523.70
Se integra por:	
Servicios Personales.....	\$ 1,346,028.00
Materiales y Suministros.....	\$ 104,641.88
Servicios Generales.....	\$ 2,052,638.67
Otros gastos y pérdidas extraordinarias.....	\$ 14,215.15
El concepto de Otros gastos y pérdidas extraordinarias corresponden a las depreciaciones de bienes muebles del ejercicio 2018.	

**2.3 Estado de Variaciones de la Hacienda/Pública**

El estado de Variaciones de la Hacienda Pública/ Patrimonio indica la variación neta realizada en el Patrimonio de la Entidad, derivada principalmente de resultados positivos obtenidos y por los incrementos o decrementos realizados al patrimonio.

El concepto de Hacienda Pública/Patrimonio Generado Neto 2017, por el importe de \$ 649,958.00, refleja los resultados acumulados de ejercicios anteriores de la Entidad.

El concepto de Resultado del Ejercicio (Ahorro/Desahorro) de 2018 se encuentran integrados por \$ 34,893.17 pesos.

**2.4 Estado de Flujo de Efectivo**

El estado de Flujo de efectivo del 01 de enero al 31 de diciembre de 2018, muestra en el rubro de Efectivo y Equivalentes de Efectivo al Final del Ejercicio, el importe de \$ 54,226.21 pesos.

**3. Notas de Memoria (Cuentas de orden)**

**3.1 Estado analítico de Ingresos Presupuestales**

El estado Analítico de los Ingresos Presupuestales se formuló de acuerdo a la clasificación indicada en las notas de memoria de los Estado Financieros emitidos por el CONAC.



Para el presente ejercicio se aprobó Presupuesto de Ingresos de \$ 70,000.03, al cierre del mes se hace una ampliación al presupuesto ya que se recaudó más de los que se tenía contemplado.

Al 31 de diciembre de 2018 se tienen ingresos propios recaudados por \$ 73,370.00 pesos

### 3.2 Estado del Ejercicio del Presupuesto de Egresos por Capítulo de Gasto


El estado Analítico de los Egresos Presupuestales se formuló de acuerdo a la clasificación indicada de las notas de memoria emitidas por el CONAC.

El Estado Del Ejercicio Del Presupuesto De Egresos, refleja un Presupuesto Original Aprobado por \$ 3,441,976.87 pesos, se hace un traspaso de recurso de la partida 3841 (Servicios oficiales: Exposiciones) a la partida 1212 (Honorarios Asimilables) por \$ 368,028.00 debido a que ya no se tenía recurso disponible para comprometer en la mencionada partida, se hace una ampliación al presupuesto de \$ 127,541.02 ya que al inicio del año se tenía este presupuesto disponible del ejercicio 2017 mismo que fue aplicado para gastos del 2018.


Se reciben \$ 32,500.00 por medio de convenio federal a través de la Secretaría de Cultura.

El presupuesto de egresos devengado al cierre del ejercicio es de \$ 3,571,705.73 pesos, un presupuesto sin devengar de \$ 30,312.16 pesos; ejercido de \$ 3,571,705.73 y un presupuesto pagado de \$ 3,571,705.73 pesos.

"Bajo protesta de decir la verdad, declaramos que los Estados Financieros y sus notas, son razonablemente correctos y son responsabilidad del emisor"



ALDO EDMUNDO ARELLANO PAREDES  
DIRECTOR GENERAL  
MUSEO DE ARTE CONTEMPORÁNEO



GERARDO JUAREZ LOZANO  
SUBDIRECTOR ADMINISTRATIVO  
MUSEO DE ARTE CONTEMPORÁNEO



# MUSEO DE ARTE CONTEMPORÁNEO DE SAN LUIS POTOSÍ

SAN LUIS POTOSÍ

## Estado Analítico de Ingresos Presupuestales

Del 01/enero/2018 Al 30/nov./2018

Fecha y hora de Impresión 03/dic./2018 02:59 p. m.

Upl: M4651P  
Rep: rptEstadoPresupuestalesIngresos aRB\_CP

Rubros de los Ingresos	Ingreso			Devengados (4)	Recaudado (5)	Diferencia (6=5-4)
	Estimado (1)	Ampliaciones / (Reducciones) (2)	Modificado (3=1+2)			
INGRESOS DERIVADOS DE FINANCIAMIENTOS	\$0.00	\$0.00	\$0.00	\$0.00	\$0.00	0.00
INMUEBLOS	\$0.00	\$0.00	\$0.00	\$0.00	\$0.00	0.00
CUOTAS Y APORTACIONES DE SEGURIDAD SOCIAL	\$0.00	\$0.00	\$0.00	\$0.00	\$0.00	0.00
CONTRIBUCIONES DE MEJORAS	\$0.00	\$0.00	\$0.00	\$0.00	\$0.00	0.00
DERECHOS	\$70,000.03	\$0.00	\$70,000.03	\$64,760.00	\$64,760.00	-5,240.03
PRODUCTOS	\$0.00	\$0.00	\$0.00	\$0.00	\$0.00	0.00
Terrenio	\$0.00	\$0.00	\$0.00	\$0.00	\$0.00	0.00
Capital	\$0.00	\$0.00	\$0.00	\$0.00	\$0.00	0.00
APOVECHAMIENTOS	\$0.00	\$0.00	\$0.00	\$0.00	\$0.00	0.00
Terrenio	\$0.00	\$0.00	\$0.00	\$0.00	\$0.00	0.00
Capital	\$0.00	\$0.00	\$0.00	\$0.00	\$0.00	0.00
INGRESOS POR VENTAS DE BIENES	\$0.00	\$0.00	\$0.00	\$0.00	\$0.00	0.00
PARTICIPACIONES Y APORTACIONES	\$32,500.00	\$0.00	\$32,500.00	\$32,500.00	\$32,500.00	0.00
TRANSFERENCIAS, ASIGNACIONES, SUBSIDIOS Y OTRA AYUDAS	\$3,441,976.87	\$0.00	\$3,441,976.87	\$3,155,145.87	\$3,155,145.87	-286,831.00
<b>Total</b>	<b>\$3,544,476.96</b>	<b>\$0.00</b>	<b>\$3,544,476.96</b>	<b>\$3,252,405.87</b>	<b>\$3,252,405.87</b>	<b>-292,071.03</b>

Estado Analítico de Ingresos por Fuente de Financiamiento	Ingreso			Devengados (4)	Recaudado (5)	Diferencia (6=5-4)
	Estimado (1)	Ampliaciones / (Reducciones) (2)	Modificado (3=1+2)			
INGRESOS del Gobierno	\$0.00	\$0.00	\$0.00	\$0.00	\$0.00	0.00
INMUEBLOS	\$0.00	\$0.00	\$0.00	\$0.00	\$0.00	0.00
CONTRIBUCIONES DE MEJORAS	\$0.00	\$0.00	\$0.00	\$0.00	\$0.00	0.00
DERECHOS	\$70,000.03	\$0.00	\$70,000.03	\$64,760.00	\$64,760.00	-5,240.03
PRODUCTOS	\$0.00	\$0.00	\$0.00	\$0.00	\$0.00	0.00
Terrenio	\$0.00	\$0.00	\$0.00	\$0.00	\$0.00	0.00
Capital	\$0.00	\$0.00	\$0.00	\$0.00	\$0.00	0.00
APOVECHAMIENTOS	\$0.00	\$0.00	\$0.00	\$0.00	\$0.00	0.00
Terrenio	\$0.00	\$0.00	\$0.00	\$0.00	\$0.00	0.00
Capital	\$0.00	\$0.00	\$0.00	\$0.00	\$0.00	0.00
PARTICIPACIONES Y APORTACIONES	\$32,500.00	\$0.00	\$32,500.00	\$32,500.00	\$32,500.00	0.00

INGRESOS de Organismos y Empresas	Estimado (1)	Ampliaciones / (Reducciones) (2)	Modificado (3=1+2)	Devengados (4)	Recaudado (5)	Diferencia (6=5-4)
CUOTAS Y APORTACIONES DE SEGURIDAD SOCIAL	\$0.00	\$0.00	\$0.00	\$0.00	\$0.00	0.00
INGRESOS POR VENTAS DE BIENES	\$0.00	\$0.00	\$0.00	\$0.00	\$0.00	0.00
TRANSFERENCIAS, ASIGNACIONES, SUBSIDIOS Y OTRA AYUDA	\$3,441,976.87	\$0.00	\$3,441,976.87	\$3,155,145.87	\$3,155,145.87	-286,831.00



MUSEO DE ARTE CONTEMPORÁNEO DE SAN LUIS POTOSÍ  
SAN LUIS POTOSÍ

Estado Analítico de Ingresos Presupuestales  
Del 01/ene./2018 Al 30/nov./2018

Fecha y hora de Impresión | 03/dic./2018  
02:59 p. m.

USY: VACSUP  
Rep: plEstadoPresupuestalIngresosARR\_CP

Rubros de los Ingresos	Estimado (1)	Ampliaciones / (Reducciones) (2)	Ingreso		Devenidos (4)	Recaudado (5)	Diferencia (8-5-1)
			Modificado (3=1+2)				

Ingresos Derivados de Financiamiento

INGRESOS DERIVADOS DE FINANCIAMIENTOS

Total

\$3,544,478.90	\$0.00	\$0.00	\$3,544,478.90	\$0.00	\$0.00	\$0.00	0.00
\$3,544,478.90	\$0.00	\$0.00	\$3,544,478.90	\$0.00	\$0.00	\$3,252,405.87	-292,073.03

ALDO EDUARDO ARELLANO HAREDES  
DIRECTOR GENERAL DEL M.A.C.

GERARDO JUAREZ FOZANO  
SUBDIRECTOR ADMINISTRATIVO DEL M.A.C.

# MUSEO DE ARTE CONTEMPORÁNEO DE SAN LUIS POTOSÍ

SAN LUIS POTOSÍ

## Estado Analítico del Ejercicio Presupuesto de Egresos

Clasificación Administrativa

Del 01/ene./2018 Al 31/dic./2018

Fecha y hora de Impresión

10/ene./2018  
12:48 a. m.

Concepto	Egresos					Subejercicio 6 = ( 3 - 4 )
	Aprobado 1	Ampliaciones / (Reducciones) 2	Modificado 3=(1+2)	Devengado 4	Pagado 5	

**Sin Ramo/Dependencia**

MUSEO DE ARTE CONTEMPORANEO DE SAN LUIS POTOS


\$3,602,017.89	\$0.00	\$3,602,017.89	\$3,571,705.73	\$3,571,705.73	\$30,312.16
----------------	--------	----------------	----------------	----------------	-------------

**Sin Ramo/Dependencia**

\$3,602,017.89	\$0.00	\$3,602,017.89	\$3,571,705.73	\$3,571,705.73	\$30,312.16
----------------	--------	----------------	----------------	----------------	-------------


**Total Final**

\$3,602,017.89	\$0.00	\$3,602,017.89	\$3,571,705.73	\$3,571,705.73	\$30,312.16
----------------	--------	----------------	----------------	----------------	-------------



ALDO EDMUNDO ARELLANO ARELLANES

DIRECTOR GENERAL DEL M.A.C.



GERARDO JUAREZ LOZANO

SUBDIRECTOR ADMINISTRATIVO DEL M.A.C.



MUSEO DE ARTE CONTEMPORÁNEO DE SAN LUIS POTOSÍ  
SAN LUIS POTOSÍ


Estado Analítico del Ejercicio Presupuesto de Egresos  
Clasificación Económica (por Tipo de Gasto)

Unidad: MACSUP

Del 01/ene./2018 Al 31/dic./2018


Fecha y hora de Impresión: 10/ene./2018 12:48 a. m.

Concepto	Egresos				Subejercicio
	Aprobado	Ampliaciones / (Reducciones)	Modificado	Devengado	
1 Gasto Corriente	\$3,533,620.71	\$0.00	\$3,533,620.71	\$3,503,308.55	\$3,503,308.55
2 Gasto de Capital	\$68,397.18	\$0.00	\$68,397.18	\$68,397.18	\$0.00
3 Amortización de la deuda y disminución de pasivos	\$0.00	\$0.00	\$0.00	\$0.00	\$0.00
4 Pensiones y Jubilaciones	\$0.00	\$0.00	\$0.00	\$0.00	\$0.00
5 Participaciones	\$0.00	\$0.00	\$0.00	\$0.00	\$0.00
<b>Total</b>	<b>\$3,602,017.89</b>	<b>\$0.00</b>	<b>\$3,602,017.89</b>	<b>\$3,571,705.73</b>	<b>\$3,571,705.73</b>



ALDO EDMUNDO BECERRA PAREDES

DIRECTOR GENERAL DEL M.A.C.



GERARDO JUÁREZ OZANO

SUBDIRECTOR ADMINISTRATIVO DEL M.A.C.



# MUSEO DE ARTE CONTEMPORÁNEO DE SAN LUIS POTOSÍ

SAN LUIS POTOSÍ

Estado Analítico del Ejercicio Presupuesto de Egresos  
Clasificación por Objeto del Gasto (Capítulo y Concepto)

Fecha y Hora de Impresión | 12/ene./2018 12:47 a. m.

Uso: Muestra  
Rep: rptEstadoPresupuestoEgresos\_CIF\_CTO

Concepto	Egresos					Subejercicio 5 = ( 3 - 4 )
	Aprobado 1	Ampliaciones / (Reducciones) 2	Modificado 3=(1+2)	Devengado 4	Pagado 5	
<b>SERVICIOS PERSONALES</b>	\$978,000.00	\$368,028.00	\$1,346,028.00	\$1,346,028.00	\$1,346,028.00	\$0.00
REMUNERACIONES AL PERSONAL DE CARÁCTER PERMANENTE	\$0.00	\$0.00	\$0.00	\$0.00	\$0.00	\$0.00
REMUNERACIONES AL PERSONAL DE CARÁCTER TRANSITORIO	\$978,000.00	\$368,028.00	\$1,346,028.00	\$1,346,028.00	\$1,346,028.00	\$0.00
REMUNERACIONES ADICIONALES Y ESPECIALES	\$0.00	\$0.00	\$0.00	\$0.00	\$0.00	\$0.00
SEGURIDAD SOCIAL	\$0.00	\$0.00	\$0.00	\$0.00	\$0.00	\$0.00
OTRAS PRESTACIONES SOCIALES Y ECONÓMICAS	\$0.00	\$0.00	\$0.00	\$0.00	\$0.00	\$0.00
PREVISIONES	\$0.00	\$0.00	\$0.00	\$0.00	\$0.00	\$0.00
PAGO DE ESTÍMULOS A SERVIDORES PÚBLICOS	\$0.00	\$0.00	\$0.00	\$0.00	\$0.00	\$0.00
<b>MATERIALES Y SUMINISTROS</b>	\$104,641.88	\$0.00	\$104,641.88	\$104,641.88	\$104,641.88	\$0.00
MATERIALES DE ADMINISTRACIÓN, EMISIÓN DE DOCUMENTOS	\$53,069.62	\$0.00	\$53,069.62	\$53,069.62	\$53,069.62	\$0.00
ALIMENTOS Y UTENSILIOS	\$18,411.84	\$0.00	\$18,411.84	\$18,411.84	\$18,411.84	\$0.00
MATERIAS PRIMAS Y MATERIALES DE PRODUCCIÓN Y COMERCIO	\$0.00	\$0.00	\$0.00	\$0.00	\$0.00	\$0.00
MATERIALES Y ARTICULOS DE CONSTRUCCIÓN Y DE REPARACIÓN	\$17,802.42	\$0.00	\$17,802.42	\$17,802.42	\$17,802.42	\$0.00
PRODUCTOS QUÍMICOS, FARMACÉUTICOS Y DE LABORATORIO	\$0.00	\$0.00	\$0.00	\$0.00	\$0.00	\$0.00
COMBUSTIBLES, LUBRICANTES Y ADITIVOS	\$1,622.12	\$0.00	\$1,622.12	\$1,622.12	\$1,622.12	\$0.00
VESTUARIO, BLANCOS, PRENDAS DE PROTECCIÓN Y ARTÍCULOS	\$10,860.11	\$0.00	\$10,860.11	\$10,860.11	\$10,860.11	\$0.00
MATERIALES Y SUMINISTROS PARA SEGURIDAD	\$0.00	\$0.00	\$0.00	\$0.00	\$0.00	\$0.00
HERRAMIENTAS, REFACCIONES Y ACCESORIOS MEJORES	\$2,875.77	\$0.00	\$2,875.77	\$2,875.77	\$2,875.77	\$0.00
<b>SERVICIOS GENERALES</b>	\$2,460,978.83	<del>-\$189,028.00</del>	\$2,082,950.83	\$2,082,950.87	\$2,082,950.87	\$30,312.16
SERVICIOS BÁSICOS	\$157,684.63	\$0.00	\$157,684.63	\$157,684.63	\$157,684.63	\$0.00
SERVICIOS DE ARRENDAMIENTO	\$0.00	\$0.00	\$0.00	\$0.00	\$0.00	\$0.00
SERVICIOS PROFESIONALES, CIENTÍFICOS, TÉCNICOS Y OTROS	\$511,420.12	\$0.00	\$511,420.12	\$511,420.12	\$511,420.12	\$0.00
SERVICIOS FINANCIEROS, BANCARIOS Y COMERCIALES	\$6,258.20	\$0.00	\$6,258.20	\$6,258.20	\$6,258.20	\$0.00

ALDO EDUARDO ARELLANO PAREDES  
DIRECTOR GENERAL DEL M.A.C.

GERARDO PAREZ LOPEZ  
SUBDIRECTOR ADMINISTRATIVO DEL M.A.C.





MUSEO DE ARTE CONTEMPORÁNEO DE SAN LUIS POTOSÍ  
SAN LUIS POTOSÍ

Estado Analítico del Ejercicio Presupuesto de Egresos  
Clasificación por Objeto del Gasto (Capítulo y Concepto)

UNI MACSUP  
Rep: EstadoPresupuestoEgresos\_CF\_CTO

Fecha y Hora de Impresión: 10/ene/2018 12:47 a. m.

Concepto	Egresos					Subejercicio 6 = ( 3 - 4 )
	Aprobado 1	Ampliaciones / (Reducciones) 2	Modificado 3=(1+2)	Devengado 4	Pagado 5	
SERVICIOS DE INSTALACIÓN, REPARACIÓN, MANTENIMIENTO	\$249,384.39	\$0.00	\$249,384.39	\$249,384.39	\$249,384.39	\$0.00
SERVICIOS DE COMUNICACIÓN SOCIAL Y PUBLICIDAD	\$59,715.40	\$0.00	\$59,715.40	\$59,715.40	\$59,715.40	\$0.00
SERVICIOS DE TRASLADOS Y VIÁTICOS	\$37,927.87	\$0.00	\$37,927.87	\$37,927.87	\$37,927.87	\$0.00
SERVICIOS OFICIALES	\$1,414,609.22	-\$398,026.00	\$1,016,581.22	\$1,016,269.06	\$1,016,269.06	\$30,312.16
OTROS SERVICIOS GENERALES	\$13,979.00	\$0.00	\$13,979.00	\$13,979.00	\$13,979.00	\$0.00
<b>TRANSFERENCIAS, ASIGNACIONES, SUBSIDIOS Y OT</b>	<b>\$0.00</b>	<b>\$0.00</b>	<b>\$0.00</b>	<b>\$0.00</b>	<b>\$0.00</b>	<b>\$0.00</b>
TRANSFERENCIAS INTERNAS Y ASIGNACIONES AL SECTOR P	\$0.00	\$0.00	\$0.00	\$0.00	\$0.00	\$0.00
TRANSFERENCIAS AL RESTO DEL SECTOR PÚBLICO	\$0.00	\$0.00	\$0.00	\$0.00	\$0.00	\$0.00
SUBSIDIOS Y SUBVENCIONES	\$0.00	\$0.00	\$0.00	\$0.00	\$0.00	\$0.00
AYUDAS SOCIALES	\$0.00	\$0.00	\$0.00	\$0.00	\$0.00	\$0.00
PENSIONES Y JUBILACIONES	\$0.00	\$0.00	\$0.00	\$0.00	\$0.00	\$0.00
TRANSFERENCIAS A FIDEICOMISOS, MANDATOS Y OTROS AN	\$0.00	\$0.00	\$0.00	\$0.00	\$0.00	\$0.00
TRANSFERENCIAS A LA SEGURIDAD SOCIAL	\$0.00	\$0.00	\$0.00	\$0.00	\$0.00	\$0.00
DONATIVOS	\$0.00	\$0.00	\$0.00	\$0.00	\$0.00	\$0.00
TRANSFERENCIAS AL EXTERIOR	\$0.00	\$0.00	\$0.00	\$0.00	\$0.00	\$0.00
<b>BIENES MUEBLES, INMUEBLES E INTANGIBLES</b>	<b>\$68,397.18</b>	<b>\$0.00</b>	<b>\$68,397.18</b>	<b>\$68,397.18</b>	<b>\$68,397.18</b>	<b>\$0.00</b>
MOBILIARIO Y EQUIPO DE ADMINISTRACIÓN	\$55,024.19	\$0.00	\$55,024.19	\$55,024.19	\$55,024.19	\$0.00
MOBILIARIO Y EQUIPO EDUCACIONAL, RECREATIVO	\$13,372.99	\$0.00	\$13,372.99	\$13,372.99	\$13,372.99	\$0.00
EQUIPO E INSTRUMENTAL MÉDICO Y DE LABORATORIO	\$0.00	\$0.00	\$0.00	\$0.00	\$0.00	\$0.00
VEHÍCULOS Y EQUIPO DE TRANSPORTE:	\$0.00	\$0.00	\$0.00	\$0.00	\$0.00	\$0.00
EQUIPO DE DEFENSA Y SEGURIDAD	\$0.00	\$0.00	\$0.00	\$0.00	\$0.00	\$0.00
MAQUINARIA, OTROS EQUIPOS Y HERRAMIENTAS	\$0.00	\$0.00	\$0.00	\$0.00	\$0.00	\$0.00
ACTIVOS BIOLÓGICOS	\$0.00	\$0.00	\$0.00	\$0.00	\$0.00	\$0.00

*[Handwritten Signature]*  
ALDO EDMUNDO ARELLANO GONZÁLEZ  
DIRECTOR GENERAL DEL M.A.C.

*[Handwritten Signature]*  
GERARDO JUÁREZ LOZANO  
SUBDIRECTOR ADMINISTRATIVO DEL M.A.C.



MUSEO DE ARTE CONTEMPORÁNEO DE SAN LUIS POTOSÍ  
SAN LUIS POTOSÍ

Estado Analítico del Ejercicio Presupuesto de Egresos  
Clasificación por Objeto del Gasto (Capítulo y Concepto)

Fecha y hora de Impresión 13/ene./2019 12:47 a. m.

Usuario: MAGEP  
Ruta: rptEstadoPresupuestoEgresos\_cp\_c10

Del 01/ene./2018 Al 31/dic./2018

Concepto	Egresos					
	Aprobado 1	Ampliaciones / (Reducciones) 2	Modificada 3=(1+2)	Devergado 4	Pagado 5	Subejercicio 6 = ( 3 - 4 )
BIENES INMUEBLES	\$0.00	\$0.00	\$0.00	\$0.00	\$0.00	\$0.00
ACTIVOS INTANGIBLES	\$0.00	\$0.00	\$0.00	\$0.00	\$0.00	\$0.00
<b>INVERSIÓN PÚBLICA</b>	<b>\$0.00</b>	<b>\$0.00</b>	<b>\$0.00</b>	<b>\$0.00</b>	<b>\$0.00</b>	<b>\$0.00</b>
OBRA PÚBLICA EN BIENES DE DOMINIO PÚBLICO	\$0.00	\$0.00	\$0.00	\$0.00	\$0.00	\$0.00
OBRA PÚBLICA EN BIENES PROPIOS	\$0.00	\$0.00	\$0.00	\$0.00	\$0.00	\$0.00
PROYECTOS PRODUCTIVOS Y ACCIONES DE FOMENTO	\$0.00	\$0.00	\$0.00	\$0.00	\$0.00	\$0.00
<b>INVERSIONES FINANCIERAS Y OTRAS PROVISIONES</b>	<b>\$0.00</b>	<b>\$0.00</b>	<b>\$0.00</b>	<b>\$0.00</b>	<b>\$0.00</b>	<b>\$0.00</b>
INVERSIONES PARA EL FOMENTO DE ACTIVIDADES PRODUCTIVAS	\$0.00	\$0.00	\$0.00	\$0.00	\$0.00	\$0.00
ACCIONES Y PARTICIPACIONES DE CAPITAL	\$0.00	\$0.00	\$0.00	\$0.00	\$0.00	\$0.00
COMPRA DE TÍTULOS Y VALORES	\$0.00	\$0.00	\$0.00	\$0.00	\$0.00	\$0.00
CONCESIÓN DE PRÉSTAMOS	\$0.00	\$0.00	\$0.00	\$0.00	\$0.00	\$0.00
INVERSIONES EN FIDEICOMISOS, MANDATOS Y OTROS ANALÓGICOS	\$0.00	\$0.00	\$0.00	\$0.00	\$0.00	\$0.00
OTRAS INVERSIONES FINANCIERAS	\$0.00	\$0.00	\$0.00	\$0.00	\$0.00	\$0.00
PROVISIONES PARA CONTINGENCIAS Y OTRAS EROGACIONES	\$0.00	\$0.00	\$0.00	\$0.00	\$0.00	\$0.00
<b>PARTICIPACIONES Y APORTACIONES</b>	<b>\$0.00</b>	<b>\$0.00</b>	<b>\$0.00</b>	<b>\$0.00</b>	<b>\$0.00</b>	<b>\$0.00</b>
PARTICIPACIONES	\$0.00	\$0.00	\$0.00	\$0.00	\$0.00	\$0.00
APORTACIONES	\$0.00	\$0.00	\$0.00	\$0.00	\$0.00	\$0.00
CONVENIOS	\$0.00	\$0.00	\$0.00	\$0.00	\$0.00	\$0.00
<b>DEUDA PÚBLICA</b>	<b>\$0.00</b>	<b>\$0.00</b>	<b>\$0.00</b>	<b>\$0.00</b>	<b>\$0.00</b>	<b>\$0.00</b>
AMORTIZACIÓN DE LA DEUDA PÚBLICA	\$0.00	\$0.00	\$0.00	\$0.00	\$0.00	\$0.00
INTERESES DE LA DEUDA PÚBLICA	\$0.00	\$0.00	\$0.00	\$0.00	\$0.00	\$0.00
COMISIONES DE LA DEUDA PÚBLICA	\$0.00	\$0.00	\$0.00	\$0.00	\$0.00	\$0.00
GASTOS DE LA DEUDA PÚBLICA	\$0.00	\$0.00	\$0.00	\$0.00	\$0.00	\$0.00

ALDO EDUARDO SERRANO PAREDES  
DIRECTOR GENERAL DEL M.A.C.

GERARDO JUAREZ LOZANO  
SUBDIRECTOR ADMINISTRATIVO DEL M.A.C.



MUSEO DE ARTE CONTEMPORÁNEO DE SAN LUIS POTOSÍ  
SAN LUIS POTOSÍ

Estado Analítico del Ejercicio Presupuesto de Egresos  
Clasificación por Objeto del Gasto (Capítulo y Concepto)

Url: MACSLIP  
Rep: rptEstadoPresupuestoEgresos\_CP\_CTO

Fecha y hora de Impresión: 10/ene./2019 12.47 a. m.

Concepto	Egresos					
	Aprobado 1	Ampliaciones / (Reducciones) 2	Modificado 3=(1+2)	Devengado 4	Pagado 5	Subejercicio 6=(3-4)
COSTO POR COBERTURAS	\$0.00	\$0.00	\$0.00	\$0.00	\$0.00	\$0.00
APOYOS FINANCIEROS	\$0.00	\$0.00	\$0.00	\$0.00	\$0.00	\$0.00
ADEUDOS DE EJERCICIOS FISCALES ANTERIORES (ADEFAS)	\$0.00	\$0.00	\$0.00	\$0.00	\$0.00	\$0.00
<b>Total del Gasto</b>	<b>\$3,602,017.89</b>		<b>\$3,602,017.89</b>	<b>\$3,671,706.73</b>	<b>\$3,671,706.73</b>	<b>\$30,312.16</b>

ALDO EDMUNDO PAREDES  
DIRECTOR GENERAL DEL M.A.C.

GERARDO JUÁREZ LOZANO  
SUBDIRECTOR ADMINISTRATIVO DEL M.A.C.



# MUSEO DE ARTE CONTEMPORÁNEO DE SAN LUIS POTOSÍ

SAN LUIS POTOSÍ

## Estado Analítico del Ejercicio Presupuesto de Egresos Clasificación Funcional (Finalidad y Función)

Fecha y hora de Impresión | 13/ene./2019 | 12:49 p. m.

Urb. MACSLUP  
Rep. InformaciónPresupuestoEgresos\_FNL3

Del 01/ene./2018 Al 31/dic./2018

Concepto	Egresos					
	Aprobado 1	Ampliaciones / (Reducciones) 2	Modificado 3=(1+2)	Devengado 4	Pagado 5	Subejercicio 6 = ( 3 - 4 )
GOBIERNO	\$127,541.02	\$0.00	\$127,541.02	\$120,429.70	\$120,429.70	\$7,111.32
LEGISLACIÓN	\$0.00	\$0.00	\$0.00	\$0.00	\$0.00	\$0.00
JUSTICIA	\$0.00	\$0.00	\$0.00	\$0.00	\$0.00	\$0.00
COORDINACIÓN DE LA POLÍTICA DE GOBIERNO	\$127,541.02	\$0.00	\$127,541.02	\$120,429.70	\$120,429.70	\$7,111.32
RELACIONES EXTERIORES	\$0.00	\$0.00	\$0.00	\$0.00	\$0.00	\$0.00
ASUNTOS FINANCIEROS Y HACENDARIOS	\$0.00	\$0.00	\$0.00	\$0.00	\$0.00	\$0.00
SEGURIDAD NACIONAL	\$0.00	\$0.00	\$0.00	\$0.00	\$0.00	\$0.00
ASUNTOS DE ORDEN PÚBLICO Y DE SEGURIDAD INTERIOR	\$0.00	\$0.00	\$0.00	\$0.00	\$0.00	\$0.00
OTROS SERVICIOS GENERALES	\$0.00	\$0.00	\$0.00	\$0.00	\$0.00	\$0.00
DESARROLLO SOCIAL	\$3,474,476.87	\$0.00	\$3,474,476.87	\$3,451,276.03	\$3,451,276.03	\$23,200.84
PROTECCIÓN AMBIENTAL	\$0.00	\$0.00	\$0.00	\$0.00	\$0.00	\$0.00
VIVIENDA Y SERVICIOS A LA COMUNIDAD	\$0.00	\$0.00	\$0.00	\$0.00	\$0.00	\$0.00
SALUD	\$0.00	\$0.00	\$0.00	\$0.00	\$0.00	\$0.00
RECREACIÓN, CULTURA Y OTRAS MANIFESTACIONES SOCIALES	\$3,474,476.87	\$0.00	\$3,474,476.87	\$3,451,276.03	\$3,451,276.03	\$23,200.84
EDUCACIÓN	\$0.00	\$0.00	\$0.00	\$0.00	\$0.00	\$0.00
PROTECCIÓN SOCIAL	\$0.00	\$0.00	\$0.00	\$0.00	\$0.00	\$0.00
OTROS ASUNTOS SOCIALES	\$0.00	\$0.00	\$0.00	\$0.00	\$0.00	\$0.00
DESARROLLO ECONÓMICO	\$0.00	\$0.00	\$0.00	\$0.00	\$0.00	\$0.00
ASUNTOS ECONÓMICOS, COMERCIALES Y LABORALES EN GENERAL	\$0.00	\$0.00	\$0.00	\$0.00	\$0.00	\$0.00
AGROPECUARIO, SILVICULTURA, PESCA Y CAZA	\$0.00	\$0.00	\$0.00	\$0.00	\$0.00	\$0.00
COMBUSTIBLES Y ENERGÍA	\$0.00	\$0.00	\$0.00	\$0.00	\$0.00	\$0.00
MINERÍA, MANUFACTURAS Y CONSTRUCCIÓN	\$0.00	\$0.00	\$0.00	\$0.00	\$0.00	\$0.00
TRANSPORTE	\$0.00	\$0.00	\$0.00	\$0.00	\$0.00	\$0.00

*[Signature]*  
ALDO EDMUNDO ARELLANO PAREDES  
DIRECTOR GENERAL DEL M.A.C.

*[Signature]*  
GERARDO JUAREZ LOZANO  
SUBDIRECTOR ADMINISTRATIVO DEL M.A.C.

# MUSEO DE ARTE CONTEMPORÁNEO DE SAN LUIS POTOSÍ

## SAN LUIS POTOSÍ

### Estado Analítico del Ejercicio Presupuesto de Egresos

#### Clasificación Funcional (Finalidad y Función)

Del 01/ene./2018 Al 31/dic./2018

Fecha y 10/ene./2018  
hora de Impresión 12:49 p. m.

Concepto	Egresos					
	Aprobado 1	Ampliaciones / (Reducciones) 2	Modificado 3=(1+2)	Devengado 4	Pagado 5	Subejercicio 6 = ( 3 - 4 )
COMUNICACIONES	\$0.00	\$0.00	\$0.00	\$0.00	\$0.00	\$0.00
TURISMO	\$0.00	\$0.00	\$0.00	\$0.00	\$0.00	\$0.00
CIENCIA, TECNOLOGÍA E INNOVACIÓN	\$0.00	\$0.00	\$0.00	\$0.00	\$0.00	\$0.00
OTRAS INDUSTRIAS Y OTROS ASUNTOS ECONÓMICOS	\$0.00	\$0.00	\$0.00	\$0.00	\$0.00	\$0.00
OTRAS NO CLASIFICADAS EN FUNCIONES ANTERIORES	\$0.00	\$0.00	\$0.00	\$0.00	\$0.00	\$0.00
TRANSACCIONES DE LA DEUDA PÚBLICA / COSTO FINANCIERO D	\$0.00	\$0.00	\$0.00	\$0.00	\$0.00	\$0.00
TRANSFERENCIAS, PARTICIPACIONES Y APORTACIONES ENTRE I	\$0.00	\$0.00	\$0.00	\$0.00	\$0.00	\$0.00
SANEAMIENTO DEL SISTEMA FINANCIERO	\$0.00	\$0.00	\$0.00	\$0.00	\$0.00	\$0.00
ADEUDOS DE EJERCICIOS FISCALES ANTERIORES	\$0.00	\$0.00	\$0.00	\$0.00	\$0.00	\$0.00
<b>Total del Gasto</b>	<b>\$3,602,017.89</b>	<b>\$0.00</b>	<b>\$3,602,017.89</b>	<b>\$3,571,705.73</b>	<b>\$3,571,705.73</b>	<b>\$30,312.16</b>



ALDO EDMUNDO BELLANO PAREDES  
DIRECTOR GENERAL DEL M.A.C.



GERARDO JUÁREZ LOZANO  
SUBDIRECTOR ADMINISTRATIVO DEL M.A.C.



Ejercicio del Presupuesto		Egresos		Egresos		Egresos		Egresos		Egresos	
		Aprobado Al 31/12/2018		Modificado		Comprometido		Devengado		Ejercido	
		Ampliaciones / (Reducciones)								Pagado	
										Subejercicio	
<b>1401 INGRESOS PROPIOS TAQUILLA</b>											
3000	SERVICIOS GENERALES	\$531.04	\$0.00	\$531.04	\$531.04	\$531.04	\$531.04	\$531.04	\$531.04	\$531.04	\$0.00
3400	SERVICIOS FINANCIEROS, BANCARIOS Y COMERCIALES	\$631.04	\$0.00	\$631.04	\$631.04	\$631.04	\$631.04	\$631.04	\$631.04	\$631.04	\$0.00
3410	Servicios financieros y bancarios	\$631.04	\$0.00	\$631.04	\$631.04	\$631.04	\$631.04	\$631.04	\$631.04	\$631.04	\$0.00
3411	Servicios financieros / bancarios	\$631.04	\$0.00	\$631.04	\$631.04	\$631.04	\$631.04	\$631.04	\$631.04	\$631.04	\$0.00
	<b>INGRESOS PROPIOS TAQUILLA</b>	<b>\$631.04</b>	<b>\$0.00</b>	<b>\$631.04</b>	<b>\$631.04</b>	<b>\$631.04</b>	<b>\$631.04</b>	<b>\$631.04</b>	<b>\$631.04</b>	<b>\$631.04</b>	<b>\$0.00</b>
<b>2601 RECURSOS ESTATALES SUBSIDIO</b>											
1000	SERVICIOS PERSONALES	\$979,000.00	\$361,028.00	\$1,346,028.00	\$1,346,028.00	\$1,346,028.00	\$1,346,028.00	\$1,346,028.00	\$1,346,028.00	\$1,346,028.00	\$0.00
1200	REMUNERACIONES AL PERSONAL DE CARÁCTER TRANSITORIO	\$979,000.00	\$361,028.00	\$1,346,028.00	\$1,346,028.00	\$1,346,028.00	\$1,346,028.00	\$1,346,028.00	\$1,346,028.00	\$1,346,028.00	\$0.00
1210	Honorarios asignables a salarios	\$979,000.00	\$361,028.00	\$1,346,028.00	\$1,346,028.00	\$1,346,028.00	\$1,346,028.00	\$1,346,028.00	\$1,346,028.00	\$1,346,028.00	\$0.00
1212	Instruccion por servicios estatales por honorarios	\$979,000.00	\$361,028.00	\$1,346,028.00	\$1,346,028.00	\$1,346,028.00	\$1,346,028.00	\$1,346,028.00	\$1,346,028.00	\$1,346,028.00	\$0.00
2000	MATERIALES Y SUMINISTROS	\$104,641.88	\$0.00	\$104,641.88	\$104,641.88	\$104,641.88	\$104,641.88	\$104,641.88	\$104,641.88	\$104,641.88	\$0.00
2100	MATERIALES DE ADMINISTRACIÓN, EMISIÓN DE DOCUMENTO	\$63,069.62	\$0.00	\$63,069.62	\$63,069.62	\$63,069.62	\$63,069.62	\$63,069.62	\$63,069.62	\$63,069.62	\$0.00
2110	Muebles, útiles y equipos menores de oficina	\$9,418.71	\$0.00	\$9,418.71	\$9,418.71	\$9,418.71	\$9,418.71	\$9,418.71	\$9,418.71	\$9,418.71	\$0.00
2111	Materiales, útiles y equipos menores de oficina	\$9,418.71	\$0.00	\$9,418.71	\$9,418.71	\$9,418.71	\$9,418.71	\$9,418.71	\$9,418.71	\$9,418.71	\$0.00
2120	Materiales y útiles de impresión y reproducción	\$7,523.66	\$0.00	\$7,523.66	\$7,523.66	\$7,523.66	\$7,523.66	\$7,523.66	\$7,523.66	\$7,523.66	\$0.00
2121	Materiales y útiles de impresión y reproducción	\$7,523.66	\$0.00	\$7,523.66	\$7,523.66	\$7,523.66	\$7,523.66	\$7,523.66	\$7,523.66	\$7,523.66	\$0.00
2140	Materiales, útiles y equipos menores de tecnologías de la información	\$812.00	\$0.00	\$812.00	\$812.00	\$812.00	\$812.00	\$812.00	\$812.00	\$812.00	\$0.00
2141	Materiales, útiles y equipos menores de tecnologías de la información	\$812.00	\$0.00	\$812.00	\$812.00	\$812.00	\$812.00	\$812.00	\$812.00	\$812.00	\$0.00
2150	Materiales impresos e información digital	\$26,047.80	\$0.00	\$26,047.80	\$26,047.80	\$26,047.80	\$26,047.80	\$26,047.80	\$26,047.80	\$26,047.80	\$0.00
2151	Materiales impresos e información digital	\$26,047.80	\$0.00	\$26,047.80	\$26,047.80	\$26,047.80	\$26,047.80	\$26,047.80	\$26,047.80	\$26,047.80	\$0.00
2160	Materiales de limpieza	\$8,267.45	\$0.00	\$8,267.45	\$8,267.45	\$8,267.45	\$8,267.45	\$8,267.45	\$8,267.45	\$8,267.45	\$0.00
2161	Materiales de limpieza	\$8,267.45	\$0.00	\$8,267.45	\$8,267.45	\$8,267.45	\$8,267.45	\$8,267.45	\$8,267.45	\$8,267.45	\$0.00
2200	ALIMENTOS Y UTENSILIOS	\$18,411.84	\$0.00	\$18,411.84	\$18,411.84	\$18,411.84	\$18,411.84	\$18,411.84	\$18,411.84	\$18,411.84	\$0.00
2210	Productos alimenticios para personas	\$18,411.84	\$0.00	\$18,411.84	\$18,411.84	\$18,411.84	\$18,411.84	\$18,411.84	\$18,411.84	\$18,411.84	\$0.00
2211	Productos alimenticios para personas	\$18,411.84	\$0.00	\$18,411.84	\$18,411.84	\$18,411.84	\$18,411.84	\$18,411.84	\$18,411.84	\$18,411.84	\$0.00
2230	Utensilios para el servicio de alimentación	\$1,935.40	\$0.00	\$1,935.40	\$1,935.40	\$1,935.40	\$1,935.40	\$1,935.40	\$1,935.40	\$1,935.40	\$0.00
2231	Utensilios para el servicio de alimentación	\$1,935.40	\$0.00	\$1,935.40	\$1,935.40	\$1,935.40	\$1,935.40	\$1,935.40	\$1,935.40	\$1,935.40	\$0.00
2400	MATERIALES Y ARTÍCULOS DE CONSTRUCCIÓN Y DE REPARJ	\$17,802.42	\$0.00	\$17,802.42	\$17,802.42	\$17,802.42	\$17,802.42	\$17,802.42	\$17,802.42	\$17,802.42	\$0.00
2410	Materia y productos de materia	\$17,802.42	\$0.00	\$17,802.42	\$17,802.42	\$17,802.42	\$17,802.42	\$17,802.42	\$17,802.42	\$17,802.42	\$0.00





# MUSEO DE ARTE CONTEMPORÁNEO DE SAN LUIS POTOSÍ

## SAN LUIS POTOSÍ

Reporte Análisis del Ejercicio del Presupuesto por Fuente de Financiamiento Del 01/ene./2018 Al 31/dic./2018

Fecha y hora de Impresión 10/ene./2019 12:51 a. m.

USR: MACELP  
Rep: rptEstadoAnalisPresupuestoEgresos\_FF

Ejercicio del Presupuesto	Egresos Aprobado Al 31/12/2013		Amplificaciones / (Reducciones)		Egresos Modificado		Egresos Comprometido		Egresos Devengado		Egresos Ejercido		Egresos Pagado		Subejercicio	
2441	Madera y productos de madera	\$6,435.00	\$0.00	\$6,435.00	\$6,435.00	\$6,435.00	\$6,435.00	\$6,435.00	\$6,435.00	\$6,435.00	\$6,435.00	\$6,435.00	\$6,435.00	\$6,435.00	\$0.00	\$0.00
2451	Materiales plásticos y albornotes	\$11,212.72	\$0.00	\$11,212.72	\$11,212.72	\$11,212.72	\$11,212.72	\$11,212.72	\$11,212.72	\$11,212.72	\$11,212.72	\$11,212.72	\$11,212.72	\$11,212.72	\$0.00	\$0.00
2451	Materiales eléctricos y electrónicos	\$11,212.72	\$0.00	\$11,212.72	\$11,212.72	\$11,212.72	\$11,212.72	\$11,212.72	\$11,212.72	\$11,212.72	\$11,212.72	\$11,212.72	\$11,212.72	\$11,212.72	\$0.00	\$0.00
2450	Otros materiales y artículos de construcción y reparación	\$154.70	\$0.00	\$154.70	\$154.70	\$154.70	\$154.70	\$154.70	\$154.70	\$154.70	\$154.70	\$154.70	\$154.70	\$154.70	\$0.00	\$0.00
2451	Otros materiales y artículos de construcción y reparación	\$154.70	\$0.00	\$154.70	\$154.70	\$154.70	\$154.70	\$154.70	\$154.70	\$154.70	\$154.70	\$154.70	\$154.70	\$154.70	\$0.00	\$0.00
<b>2600</b>	<b>COMBUSTIBLES, LUBRICANTES Y ADITIVOS</b>	<b>\$1,622.12</b>	<b>\$0.00</b>	<b>\$1,622.12</b>	<b>\$1,622.12</b>	<b>\$1,622.12</b>	<b>\$1,622.12</b>	<b>\$1,622.12</b>	<b>\$1,622.12</b>	<b>\$1,622.12</b>	<b>\$1,622.12</b>	<b>\$1,622.12</b>	<b>\$1,622.12</b>	<b>\$1,622.12</b>	<b>\$0.00</b>	<b>\$0.00</b>
3510	Combustibles, lubricantes y aditivos	\$1,622.12	\$0.00	\$1,622.12	\$1,622.12	\$1,622.12	\$1,622.12	\$1,622.12	\$1,622.12	\$1,622.12	\$1,622.12	\$1,622.12	\$1,622.12	\$1,622.12	\$0.00	\$0.00
3511	Combustibles, lubricantes y aditivos	\$1,622.12	\$0.00	\$1,622.12	\$1,622.12	\$1,622.12	\$1,622.12	\$1,622.12	\$1,622.12	\$1,622.12	\$1,622.12	\$1,622.12	\$1,622.12	\$1,622.12	\$0.00	\$0.00
<b>2700</b>	<b>VESTUARIO, BLANCOS, PRENDAS DE PROTECCIÓN Y ARTICULO</b>	<b>\$10,860.11</b>	<b>\$0.00</b>	<b>\$10,860.11</b>	<b>\$10,860.11</b>	<b>\$10,860.11</b>	<b>\$10,860.11</b>	<b>\$10,860.11</b>	<b>\$10,860.11</b>	<b>\$10,860.11</b>	<b>\$10,860.11</b>	<b>\$10,860.11</b>	<b>\$10,860.11</b>	<b>\$10,860.11</b>	<b>\$0.00</b>	<b>\$0.00</b>
3510	Vestuario y uniformas	\$10,860.11	\$0.00	\$10,860.11	\$10,860.11	\$10,860.11	\$10,860.11	\$10,860.11	\$10,860.11	\$10,860.11	\$10,860.11	\$10,860.11	\$10,860.11	\$10,860.11	\$0.00	\$0.00
3511	Vestuario y uniformas	\$10,860.11	\$0.00	\$10,860.11	\$10,860.11	\$10,860.11	\$10,860.11	\$10,860.11	\$10,860.11	\$10,860.11	\$10,860.11	\$10,860.11	\$10,860.11	\$10,860.11	\$0.00	\$0.00
<b>2900</b>	<b>HERRAMIENTAS, REFACCIONES Y ACCESORIOS MENORES:</b>	<b>\$2,876.77</b>	<b>\$0.00</b>	<b>\$2,876.77</b>	<b>\$2,876.77</b>	<b>\$2,876.77</b>	<b>\$2,876.77</b>	<b>\$2,876.77</b>	<b>\$2,876.77</b>	<b>\$2,876.77</b>	<b>\$2,876.77</b>	<b>\$2,876.77</b>	<b>\$2,876.77</b>	<b>\$2,876.77</b>	<b>\$0.00</b>	<b>\$0.00</b>
3510	Herramientas menores	\$2,876.77	\$0.00	\$2,876.77	\$2,876.77	\$2,876.77	\$2,876.77	\$2,876.77	\$2,876.77	\$2,876.77	\$2,876.77	\$2,876.77	\$2,876.77	\$2,876.77	\$0.00	\$0.00
3511	Herramientas menores	\$2,876.77	\$0.00	\$2,876.77	\$2,876.77	\$2,876.77	\$2,876.77	\$2,876.77	\$2,876.77	\$2,876.77	\$2,876.77	\$2,876.77	\$2,876.77	\$2,876.77	\$0.00	\$0.00
3520	Refacciones y accesorios menores de equipo de cómputo y telecom	\$2,876.77	\$0.00	\$2,876.77	\$2,876.77	\$2,876.77	\$2,876.77	\$2,876.77	\$2,876.77	\$2,876.77	\$2,876.77	\$2,876.77	\$2,876.77	\$2,876.77	\$0.00	\$0.00
3520	Refacciones y accesorios menores de equipo de cómputo y telecom	\$2,876.77	\$0.00	\$2,876.77	\$2,876.77	\$2,876.77	\$2,876.77	\$2,876.77	\$2,876.77	\$2,876.77	\$2,876.77	\$2,876.77	\$2,876.77	\$2,876.77	\$0.00	\$0.00
2911	Refacciones y accesorios menores de equipo de cómputo y telecom	\$2,876.77	\$0.00	\$2,876.77	\$2,876.77	\$2,876.77	\$2,876.77	\$2,876.77	\$2,876.77	\$2,876.77	\$2,876.77	\$2,876.77	\$2,876.77	\$2,876.77	\$0.00	\$0.00
<b>3000</b>	<b>SERVICIOS GENERALES</b>	<b>\$2,417,847.76</b>	<b>\$0.00</b>	<b>\$2,417,847.76</b>	<b>\$2,417,847.76</b>	<b>\$2,417,847.76</b>	<b>\$2,417,847.76</b>	<b>\$2,417,847.76</b>	<b>\$2,417,847.76</b>	<b>\$2,417,847.76</b>	<b>\$2,417,847.76</b>	<b>\$2,417,847.76</b>	<b>\$2,417,847.76</b>	<b>\$2,417,847.76</b>	<b>\$0.00</b>	<b>\$0.00</b>
<b>3100</b>	<b>SERVICIOS BÁSICOS</b>	<b>\$157,684.63</b>	<b>\$0.00</b>	<b>\$157,684.63</b>	<b>\$157,684.63</b>	<b>\$157,684.63</b>	<b>\$157,684.63</b>	<b>\$157,684.63</b>	<b>\$157,684.63</b>	<b>\$157,684.63</b>	<b>\$157,684.63</b>	<b>\$157,684.63</b>	<b>\$157,684.63</b>	<b>\$157,684.63</b>	<b>\$0.00</b>	<b>\$0.00</b>
3110	Energía eléctrica	\$77,317.00	\$0.00	\$77,317.00	\$77,317.00	\$77,317.00	\$77,317.00	\$77,317.00	\$77,317.00	\$77,317.00	\$77,317.00	\$77,317.00	\$77,317.00	\$77,317.00	\$0.00	\$0.00
3111	Energía eléctrica	\$77,317.00	\$0.00	\$77,317.00	\$77,317.00	\$77,317.00	\$77,317.00	\$77,317.00	\$77,317.00	\$77,317.00	\$77,317.00	\$77,317.00	\$77,317.00	\$77,317.00	\$0.00	\$0.00
3130	Agua	\$55,570.19	\$0.00	\$55,570.19	\$55,570.19	\$55,570.19	\$55,570.19	\$55,570.19	\$55,570.19	\$55,570.19	\$55,570.19	\$55,570.19	\$55,570.19	\$55,570.19	\$0.00	\$0.00
3131	Agua	\$55,570.19	\$0.00	\$55,570.19	\$55,570.19	\$55,570.19	\$55,570.19	\$55,570.19	\$55,570.19	\$55,570.19	\$55,570.19	\$55,570.19	\$55,570.19	\$55,570.19	\$0.00	\$0.00
3120	Telefonia tradicional	\$15,136.37	\$0.00	\$15,136.37	\$15,136.37	\$15,136.37	\$15,136.37	\$15,136.37	\$15,136.37	\$15,136.37	\$15,136.37	\$15,136.37	\$15,136.37	\$15,136.37	\$0.00	\$0.00
3121	Telefonia tradicional	\$15,136.37	\$0.00	\$15,136.37	\$15,136.37	\$15,136.37	\$15,136.37	\$15,136.37	\$15,136.37	\$15,136.37	\$15,136.37	\$15,136.37	\$15,136.37	\$15,136.37	\$0.00	\$0.00
3150	Telefonia celular	\$1,691.82	\$0.00	\$1,691.82	\$1,691.82	\$1,691.82	\$1,691.82	\$1,691.82	\$1,691.82	\$1,691.82	\$1,691.82	\$1,691.82	\$1,691.82	\$1,691.82	\$0.00	\$0.00
3151	Telefonia celular	\$1,691.82	\$0.00	\$1,691.82	\$1,691.82	\$1,691.82	\$1,691.82	\$1,691.82	\$1,691.82	\$1,691.82	\$1,691.82	\$1,691.82	\$1,691.82	\$1,691.82	\$0.00	\$0.00
3160	Servicios postales y telegraficos	\$3,969.25	\$0.00	\$3,969.25	\$3,969.25	\$3,969.25	\$3,969.25	\$3,969.25	\$3,969.25	\$3,969.25	\$3,969.25	\$3,969.25	\$3,969.25	\$3,969.25	\$0.00	\$0.00
3161	Servicios postales y telegraficos	\$3,969.25	\$0.00	\$3,969.25	\$3,969.25	\$3,969.25	\$3,969.25	\$3,969.25	\$3,969.25	\$3,969.25	\$3,969.25	\$3,969.25	\$3,969.25	\$3,969.25	\$0.00	\$0.00
<b>3300</b>	<b>SERVICIOS PROFESIONALES, CIENTÍFICOS, TÉCNICOS Y C TR:</b>	<b>\$511,439.12</b>	<b>\$0.00</b>	<b>\$511,439.12</b>	<b>\$511,439.12</b>	<b>\$511,439.12</b>	<b>\$511,439.12</b>	<b>\$511,439.12</b>	<b>\$511,439.12</b>	<b>\$511,439.12</b>	<b>\$511,439.12</b>	<b>\$511,439.12</b>	<b>\$511,439.12</b>	<b>\$511,439.12</b>	<b>\$0.00</b>	<b>\$0.00</b>
3310	Servicios legales, de contabilidad, de auditoría y relacionados	\$15,384.00	\$0.00	\$15,384.00	\$15,384.00	\$15,384.00	\$15,384.00	\$15,384.00	\$15,384.00	\$15,384.00	\$15,384.00	\$15,384.00	\$15,384.00	\$15,384.00	\$0.00	\$0.00
3311	Servicios legales, de contabilidad, de auditoría y relacionados	\$15,384.00	\$0.00	\$15,384.00	\$15,384.00	\$15,384.00	\$15,384.00	\$15,384.00	\$15,384.00	\$15,384.00	\$15,384.00	\$15,384.00	\$15,384.00	\$15,384.00	\$0.00	\$0.00
3340	Servicios de capacitación	\$50,579.46	\$0.00	\$50,579.46	\$50,579.46	\$50,579.46	\$50,579.46	\$50,579.46	\$50,579.46	\$50,579.46	\$50,579.46	\$50,579.46	\$50,579.46	\$50,579.46	\$0.00	\$0.00



# MUSEO DE ARTE CONTEMPORÁNEO DE SAN LUIS POTOSÍ

## SAN LUIS POTOSÍ

Informe Análisis del Presupuesto por Fuente de Financiamiento Del 01/ene./2018 Al 31/dic./2018

UR: MUCSLP Fecha y hora de Impresión: 10/ene./2019 12:51 a. m.

Rep: rptEstadoPresupuestoEgresos\_FF

Ejercicio del Presupuesto		Egresos	Amplificaciones /		Egresos	Egresos	Egresos	Egresos	Egresos	Egresos	Egresos
		Aprobado Al	(Reducciones)		Modificado	Comprometido	Devengado	Ejercido	Pagado	Subejercicio	
		31/12/2018									
3341	Servicios de capacitación	\$50,579.48	\$0.00		\$50,579.48	\$50,579.48	\$50,579.48	\$50,579.48	\$50,579.48	\$0.00	\$0.00
3350	Servicios de apoyo administrativo, traducción, fotocopiado e imprenta	\$62,207.84	\$0.00		\$62,207.84	\$62,207.84	\$62,207.84	\$62,207.84	\$62,207.84	\$0.00	\$0.00
3351	Servicios de apoyo administrativo, fotocopiado e imprenta	\$62,207.84	\$0.00		\$62,207.84	\$62,207.84	\$62,207.84	\$62,207.84	\$62,207.84	\$0.00	\$0.00
3370	Servicios de protección y seguridad	\$2,018.40	\$0.00		\$2,018.40	\$2,018.40	\$2,018.40	\$2,018.40	\$2,018.40	\$0.00	\$0.00
3371	Servicios de protección y seguridad	\$2,018.40	\$0.00		\$2,018.40	\$2,018.40	\$2,018.40	\$2,018.40	\$2,018.40	\$0.00	\$0.00
3390	Servicios de vigilancia	\$311,630.40	\$0.00		\$311,630.40	\$311,630.40	\$311,630.40	\$311,630.40	\$311,630.40	\$0.00	\$0.00
3391	Servicios de vigilancia	\$311,630.40	\$0.00		\$311,630.40	\$311,630.40	\$311,630.40	\$311,630.40	\$311,630.40	\$0.00	\$0.00
3392	Servicios profesionales, científicos y técnicos integrales	\$60,600.00	\$0.00		\$60,600.00	\$60,600.00	\$60,600.00	\$60,600.00	\$60,600.00	\$0.00	\$0.00
3393	Servicios profesionales, científicos y técnicos integrales	\$60,600.00	\$0.00		\$60,600.00	\$60,600.00	\$60,600.00	\$60,600.00	\$60,600.00	\$0.00	\$0.00
3400	SERVICIOS FINANCIEROS, BANCARIOS Y COMERCIALES	\$5,627.16	\$0.00		\$5,627.16	\$5,627.16	\$5,627.16	\$5,627.16	\$5,627.16	\$0.00	\$0.00
3410	Servicios financieros y bancarios	\$5,627.16	\$0.00		\$5,627.16	\$5,627.16	\$5,627.16	\$5,627.16	\$5,627.16	\$0.00	\$0.00
3411	Servicios financieros y bancarios	\$5,627.16	\$0.00		\$5,627.16	\$5,627.16	\$5,627.16	\$5,627.16	\$5,627.16	\$0.00	\$0.00
3500	SERVICIOS DE INSTALACIÓN, REPARACIÓN, MANTENIMIENTO	\$248,384.39	\$0.00		\$248,384.39	\$149,384.39	\$248,384.39	\$248,384.39	\$249,384.39	\$0.00	\$0.00
3510	Conservación y mantenimiento menor de inmuebles	\$21,857.47	\$0.00		\$21,857.47	\$21,857.47	\$21,857.47	\$21,857.47	\$21,857.47	\$0.00	\$0.00
3511	Conservación y mantenimiento menor de inmuebles	\$21,857.47	\$0.00		\$21,857.47	\$21,857.47	\$21,857.47	\$21,857.47	\$21,857.47	\$0.00	\$0.00
3519	Instalación, reparación y mantenimiento de equipo de cómputo e ía	\$1,798.00	\$0.00		\$1,798.00	\$1,798.00	\$1,798.00	\$1,798.00	\$1,798.00	\$0.00	\$0.00
3531	Instalación, reparación y mantenimiento de equipo de cómputo e ía	\$1,798.00	\$0.00		\$1,798.00	\$1,798.00	\$1,798.00	\$1,798.00	\$1,798.00	\$0.00	\$0.00
3570	Instalación, reparación y mantenimiento de maquinaria, ótica, equip	\$5,600.00	\$0.00		\$5,600.00	\$5,600.00	\$5,600.00	\$5,600.00	\$5,600.00	\$0.00	\$0.00
3571	Instalación, reparación y mantenimiento de maquinaria, ótica, equip	\$5,600.00	\$0.00		\$5,600.00	\$5,600.00	\$5,600.00	\$5,600.00	\$5,600.00	\$0.00	\$0.00
3580	Servicios de limpieza y manejo de desechos	\$219,653.92	\$0.00		\$219,653.92	\$119,653.92	\$219,653.92	\$219,653.92	\$219,653.92	\$0.00	\$0.00
3581	Servicios de limpieza y manejo de desechos	\$219,653.92	\$0.00		\$219,653.92	\$119,653.92	\$219,653.92	\$219,653.92	\$219,653.92	\$0.00	\$0.00
3588	Servicios de jardinería y fumigación	\$75.00	\$0.00		\$75.00	\$75.00	\$75.00	\$75.00	\$75.00	\$0.00	\$0.00
3591	Servicios de jardinería y fumigación	\$75.00	\$0.00		\$75.00	\$75.00	\$75.00	\$75.00	\$75.00	\$0.00	\$0.00
3600	SERVICIOS DE COMUNICACIÓN SOCIAL Y PUBLICIDAD	\$59,716.40	\$0.00		\$59,716.40	\$59,716.40	\$59,716.40	\$59,716.40	\$59,716.40	\$0.00	\$0.00
3620	Difusión por radio, televisión y otros medios de mensajes comerciales	\$11,020.00	\$0.00		\$11,020.00	\$11,020.00	\$11,020.00	\$11,020.00	\$11,020.00	\$0.00	\$0.00
3621	Difusión por radio, televisión y otros medios de mensajes comerciales	\$11,020.00	\$0.00		\$11,020.00	\$11,020.00	\$11,020.00	\$11,020.00	\$11,020.00	\$0.00	\$0.00
3628	Servicios de creatividad, producción y producción de publicidad	\$45,195.00	\$0.00		\$45,195.00	\$45,195.00	\$45,195.00	\$45,195.00	\$45,195.00	\$0.00	\$0.00
3631	Servicios de creatividad, producción y producción de publicidad	\$45,195.00	\$0.00		\$45,195.00	\$45,195.00	\$45,195.00	\$45,195.00	\$45,195.00	\$0.00	\$0.00
3660	Servicio de creación y difusión de contenido exclusivamente a través	\$3,556.40	\$0.00		\$3,556.40	\$3,556.40	\$3,556.40	\$3,556.40	\$3,556.40	\$0.00	\$0.00
3661	Servicio de creación y difusión de contenido exclusivamente a través	\$3,556.40	\$0.00		\$3,556.40	\$3,556.40	\$3,556.40	\$3,556.40	\$3,556.40	\$0.00	\$0.00
3700	SERVICIOS DE TRASLADOS Y VIAJES	\$37,827.87	\$0.00		\$37,827.87	\$37,827.87	\$37,827.87	\$37,827.87	\$37,827.87	\$0.00	\$0.00
3720	Pasajes terrestres	\$14,752.15	\$0.00		\$14,752.15	\$14,752.15	\$14,752.15	\$14,752.15	\$14,752.15	\$0.00	\$0.00



# MUSEO DE ARTE CONTEMPORÁNEO DE SAN LUIS POTOSÍ SAN LUIS POTOSÍ

Estado Analítico del Ejercicio del Presupuesto por Fuente de Financiamiento Del 01/ene./2018 Al 31/dic./2018

Fecha y hora de Impresión 10/ene./2018

12:51 a. m.

Ejercicio del Presupuesto	Egresos Aprobado Al 31/12/2018	Ampliaciones / (Reducciones)	Egresos Modificado	Egresos Comprometido	Egresos Devengado	Egresos Ejercido	Egresos Pagado	Subejercicio
3721	Presales Inmuebles	\$0.00	\$14,752.15	\$14,752.15	\$14,752.15	\$14,752.15	\$14,752.15	\$0.00
3750	Viajes en el país	\$0.00	\$23,175.72	\$23,175.72	\$23,175.72	\$23,175.72	\$23,175.72	\$0.00
3751	Viajes en el país	\$0.00	\$14,854.98	\$14,854.98	\$14,854.98	\$14,854.98	\$14,854.98	\$0.00
3752	Gestión de trabajos en comisiones o viajes	\$0.00	\$8,320.71	\$8,320.71	\$8,320.71	\$8,320.71	\$8,320.71	\$0.00
<b>3800</b>	<b>SERVICIOS OFICIALES</b>	<b>-4388.028.00</b>	<b>\$1,014,081.22</b>	<b>\$183,786.06</b>	<b>\$983,769.06</b>	<b>\$983,769.06</b>	<b>\$983,769.06</b>	<b>\$30,312.16</b>
3801	Exposiciones	-4258.028.00	\$1,014,081.22	\$183,786.06	\$983,769.06	\$983,769.06	\$983,769.06	\$30,312.16
3802	Exposiciones	-180.000.00	\$1,014,081.22	\$183,786.06	\$983,769.06	\$983,769.06	\$983,769.06	\$30,312.16
3803	Exposiciones	0.00	\$1,014,081.22	\$183,786.06	\$983,769.06	\$983,769.06	\$983,769.06	\$30,312.16
<b>3800</b>	<b>OTROS SERVICIOS GENERALES</b>	<b>\$0.00</b>	<b>\$13,879.00</b>	<b>\$13,879.00</b>	<b>\$13,879.00</b>	<b>\$13,879.00</b>	<b>\$13,879.00</b>	<b>\$0.00</b>
3820	Inmuebles y derechos	\$0.00	\$624.00	\$624.00	\$624.00	\$624.00	\$624.00	\$0.00
3823	Inmuebles y derechos	\$0.00	\$624.00	\$624.00	\$624.00	\$624.00	\$624.00	\$0.00
3825	Perros, mulas, vacas y otros animales	\$0.00	\$1,915.00	\$1,915.00	\$1,915.00	\$1,915.00	\$1,915.00	\$0.00
3827	Perros, mulas, vacas y otros animales	\$0.00	\$1,915.00	\$1,915.00	\$1,915.00	\$1,915.00	\$1,915.00	\$0.00
3830	Otros servicios generales	\$0.00	\$11,440.00	\$11,440.00	\$11,440.00	\$11,440.00	\$11,440.00	\$0.00
3981	Otros servicios generales	\$0.00	\$11,440.00	\$11,440.00	\$11,440.00	\$11,440.00	\$11,440.00	\$0.00
<b>5000</b>	<b>BIENES, MUEBLES, INMUEBLES E INTANGIBLES</b>	<b>\$0.00</b>	<b>\$89,397.18</b>	<b>\$89,397.18</b>	<b>\$89,397.18</b>	<b>\$89,397.18</b>	<b>\$89,397.18</b>	<b>\$0.00</b>
<b>5100</b>	<b>MOBILIARIO Y EQUIPO DE ADMINISTRACIÓN</b>	<b>\$0.00</b>	<b>\$55,024.19</b>	<b>\$55,024.19</b>	<b>\$55,024.19</b>	<b>\$55,024.19</b>	<b>\$55,024.19</b>	<b>\$0.00</b>
5110	Muebles de oficina y estantería	\$0.00	\$14,407.19	\$14,407.19	\$14,407.19	\$14,407.19	\$14,407.19	\$0.00
5111	Muebles de oficina y estantería	\$0.00	\$14,407.19	\$14,407.19	\$14,407.19	\$14,407.19	\$14,407.19	\$0.00
5150	Equipo de cómputo y de tecnología de la información	\$0.00	\$40,617.00	\$40,617.00	\$40,617.00	\$40,617.00	\$40,617.00	\$0.00
5151	Equipo de cómputo y de tecnología de la información	\$0.00	\$40,617.00	\$40,617.00	\$40,617.00	\$40,617.00	\$40,617.00	\$0.00
<b>5200</b>	<b>MOBILIARIO Y EQUIPO EDUCACIONAL Y RECREATIVO</b>	<b>\$0.00</b>	<b>\$13,372.99</b>	<b>\$13,372.99</b>	<b>\$13,372.99</b>	<b>\$13,372.99</b>	<b>\$13,372.99</b>	<b>\$0.00</b>
5210	Equipos y aparatos audiovisuales	\$0.00	\$373.99	\$373.99	\$373.99	\$373.99	\$373.99	\$0.00
5211	Equipos y aparatos audiovisuales	\$0.00	\$373.99	\$373.99	\$373.99	\$373.99	\$373.99	\$0.00
5250	Cámaras fotográficas y de video	\$0.00	\$12,999.00	\$12,999.00	\$12,999.00	\$12,999.00	\$12,999.00	\$0.00
5251	Cámaras fotográficas y de video	\$0.00	\$12,999.00	\$12,999.00	\$12,999.00	\$12,999.00	\$12,999.00	\$0.00
<b>RECURSOS ESTATALES SUBSIDIO</b>			<b>\$3,368,816.85</b>	<b>\$3,368,816.85</b>	<b>\$3,368,816.85</b>	<b>\$3,368,816.85</b>	<b>\$3,368,816.85</b>	<b>\$30,312.16</b>
<b>3000</b>	<b>SERVICIOS GENERALES</b>	<b>\$0.00</b>	<b>\$33,530.00</b>	<b>\$33,530.00</b>	<b>\$33,530.00</b>	<b>\$33,530.00</b>	<b>\$33,530.00</b>	<b>\$0.00</b>
3800	SERVICIOS OFICIALES	\$0.00	\$33,530.00	\$33,530.00	\$33,530.00	\$33,530.00	\$33,530.00	\$0.00
3840	Exposiciones	\$0.00	\$33,530.00	\$33,530.00	\$33,530.00	\$33,530.00	\$33,530.00	\$0.00





MUSEO DE ARTE CONTEMPORÁNEO DE SAN LUIS POTOSÍ  
SAN LUIS POTOSÍ

Estado Analítico del Ejercicio del Presupuesto por Fuente de Financiamiento Del 01/ene./2018 Al 31/dic./2018

Fecha y hora de Impresión 10/ene./2018 12:51 a. m.

USI: MACSLP  
Rep.: rptEstadoAnalíticoPresupuestoEgresos\_FTP

Ejercicio del Presupuesto	Egresos Aprobado Al		Amplificaciones / (Reducciones)		Egresos Modificado		Egresos Devengado		Egresos Ejercido		Egresos Pagado		Subejercicio	
	31/12/2018													
3641	Proposiciones	\$12,500.00	\$0.00	\$12,500.00	\$12,500.00	\$12,500.00	\$12,500.00	\$12,500.00	\$12,500.00	\$12,500.00	\$12,500.00	\$12,500.00	\$0.00	\$0.00
<b>RECURSO FEDERAL CONVENIO SECULT</b>		\$12,500.00	\$0.00	\$12,500.00	\$12,500.00	\$12,500.00	\$12,500.00	\$12,500.00	\$12,500.00	\$12,500.00	\$12,500.00	\$12,500.00	\$0.00	\$0.00

Total Final

\$12,500.00

\$0.00

\$12,500.00

\$12,500.00

\$12,500.00

\$0.00

\$0.00

ALFONSO PAREDES  
DIRECTOR GENERAL DEL M.A.C.

GERARDO JUAREZ LOZANO  
SUBDIRECTOR ADMINISTRATIVO DEL M.A.C.



UN MACSLIP  
Rep. y Estad. Plasmados Egresos PC

# MUSEO DE ARTE CONTEMPORÁNEO DE SAN LUIS POTOSÍ

SAN LUIS POTOSÍ

Gasto por Categoría Programática

Del 01/ene./2018 Al 31/dic./2018

Fecha y hora de Impresión

10/ene./2019  
12:52 a. m.

Concepto	Egresos					
	Aprobado 1	Ampliaciones / (Reducciones) 2	Modificado 3=(1+2)	Devengado 4	Pagado 5	Subejercicio 6 = ( 3 - 4 )
<b>rogramas</b>						
<b>Subsidios: Sector Social y Privado o Entidades Fec</b>						
Sujetos a Reglas de Operación	\$0.00		\$0.00	\$0.00	\$0.00	\$0.00
Otros Subsidios	\$0.00		\$0.00	\$0.00	\$0.00	\$0.00
<b>Subsidios: Sector Social y Privado o Entidades Federativas</b>	<b>\$0.00</b>		<b>\$0.00</b>	<b>\$0.00</b>	<b>\$0.00</b>	<b>\$0.00</b>
<b>Desempeño de las Funciones</b>						
Funciones de las Fuerzas Armadas (Unidad entre Gobierno F	\$0.00		\$0.00	\$0.00	\$0.00	\$0.00
Provisión de Bienes Públicos	\$0.00		\$0.00	\$0.00	\$0.00	\$0.00
Prestación de Servicios Públicos	\$0.00		\$0.00	\$0.00	\$0.00	\$0.00
Promoción y fomento	\$3,602,017.89		\$3,602,017.89	\$3,571,705.73	\$3,571,705.73	\$30,312.16
Regulación y supervisión	\$0.00		\$0.00	\$0.00	\$0.00	\$0.00
Proyectos de inversión	\$0.00		\$0.00	\$0.00	\$0.00	\$0.00
Planación, seguimiento y evaluación de políticas públicas	\$0.00		\$0.00	\$0.00	\$0.00	\$0.00
Específicos	\$0.00		\$0.00	\$0.00	\$0.00	\$0.00
<b>Desempeño de las Funciones</b>	<b>\$3,602,017.89</b>		<b>\$3,602,017.89</b>	<b>\$3,571,705.73</b>	<b>\$3,571,705.73</b>	<b>\$30,312.16</b>
<b>Administrativos y de Apoyo</b>						
Apoyo al proceso presupuestario y para mejorar la eficiencia	\$0.00		\$0.00	\$0.00	\$0.00	\$0.00
Apoyo a la función pública y al mejoramiento de la gestión	\$0.00		\$0.00	\$0.00	\$0.00	\$0.00
Operaciones ajenas	\$0.00		\$0.00	\$0.00	\$0.00	\$0.00
<b>Administrativos y de Apoyo</b>	<b>\$0.00</b>		<b>\$0.00</b>	<b>\$0.00</b>	<b>\$0.00</b>	<b>\$0.00</b>
<b>Compromisos</b>						
Obligaciones de cumplimiento de resolución judicial	\$0.00		\$0.00	\$0.00	\$0.00	\$0.00
Desastres Naturales	\$0.00		\$0.00	\$0.00	\$0.00	\$0.00
<b>Compromisos</b>	<b>\$0.00</b>		<b>\$0.00</b>	<b>\$0.00</b>	<b>\$0.00</b>	<b>\$0.00</b>
<b>Obligaciones</b>						
Pensiones y jubilaciones	\$0.00		\$0.00	\$0.00	\$0.00	\$0.00
Aportaciones a la seguridad social	\$0.00		\$0.00	\$0.00	\$0.00	\$0.00
Aportaciones a fondos de estabilización	\$0.00		\$0.00	\$0.00	\$0.00	\$0.00
Aportaciones a fondos de inversión y reestructura de pensar	\$0.00		\$0.00	\$0.00	\$0.00	\$0.00
<b>Obligaciones</b>	<b>\$0.00</b>		<b>\$0.00</b>	<b>\$0.00</b>	<b>\$0.00</b>	<b>\$0.00</b>
<b>Programas de Gasto Federalizado</b>						
Gasto Federalizado	\$0.00		\$0.00	\$0.00	\$0.00	\$0.00



MUSEO DE ARTE CONTEMPORÁNEO DE SAN LUIS POTOSÍ  
SAN LUIS POTOSÍ

Gasto por Categoría Programática  
Del 01/ene./2018 Al 31/dic./2018

Fecha y hora de Impresión  
10/ene./2019  
12:52 a. m.

Ukr: MACSLP  
Rep: rptEstadoPresupuestoEgresos\_PC

Concepto	Egresos					Subejercicio 6 = ( 3 - 4 )
	Aprobado 1	Ampliaciones / (Reducciones) 2	Modificado 3=(1+2)	Devengado 4	Pagado 5	
<b>Programas de Gasto Federalizado</b>	\$0.00	\$0.00	\$0.00	\$0.00	\$0.00	\$0.00
<b>Participaciones a entidades federativas y municipios</b>	\$0.00	\$0.00	\$0.00	\$0.00	\$0.00	\$0.00
Participaciones a entidades federativas y municipios	\$0.00	\$0.00	\$0.00	\$0.00	\$0.00	\$0.00
<b>Costo financiero, deuda o apoyos a deudores y ahc</b>	\$0.00	\$0.00	\$0.00	\$0.00	\$0.00	\$0.00
Costo financiero, deuda o apoyos a deudores y ahorradores	\$0.00	\$0.00	\$0.00	\$0.00	\$0.00	\$0.00
Costo financiero, deuda o apoyos a deudores y ahorradore	\$0.00	\$0.00	\$0.00	\$0.00	\$0.00	\$0.00
<b>Adeudos de ejercicios fiscales anteriores</b>	\$0.00	\$0.00	\$0.00	\$0.00	\$0.00	\$0.00
Adeudos de ejercicios fiscales anteriores	\$0.00	\$0.00	\$0.00	\$0.00	\$0.00	\$0.00
Adeudos de ejercicios fiscales anteriores	\$0.00	\$0.00	\$0.00	\$0.00	\$0.00	\$0.00
<b>Total del Gasto</b>	<b>\$3,502,017.89</b>	<b>\$0.00</b>	<b>\$3,502,017.89</b>	<b>\$3,511,705.73</b>	<b>\$3,511,705.73</b>	<b>\$30,312.76</b>

ALSO EDUARDO ARELLANO PAREDES  
DIRECTOR GENERAL DEL M.A.C.

GERARDO JUAREZ LOZANO  
SUIODIRECTOR ADMINISTRATIVO DEL M.A.C.





SECRETARÍA  
DE CULTURA

MUSEO DE ARTE  
CONTEMPORÁNEO

San Luis Potosí, S.L.P. a 31 de diciembre de 2018  
MUSEO DE ARTE CONTEMPORANEO DE SAN LUIS POTOSI

Por este medio se informa que el Museo de Arte Contemporáneo de San Luis Potosí hasta la fecha no genera Programas y proyectos de Inversión.

ATENTAMENTE

ALDO EDMUNDO ARELLANO PAREDES  
DIRECTOR GENERAL  
MUSEO DE ARTE CONTEMPORÁNEO

GERARDO JUAREZ LOZANO  
SUBDIRECTOR ADMINISTRATIVO  
MUSEO DE ARTE CONTEMPORÁNEO



INFORME SOBRE PASIVOS CONTINGENTES  
MUSEO DE ARTE CONTEMPORÁNEO DE SAN LUIS POTOSÍ  
DEL 01 DE ENERO AL 31 DE DICIEMBRE DE 2018

En cumplimiento a lo dispuesto por los artículos 46, fracción I, inciso f) y 52 de la Ley General de Contabilidad Gubernamental, en relación al informe sobre Pasivos Contingentes, se aclara que este Museo de Arte Contemporáneo de San Luis Potosí al 31 de diciembre de 2018, no tiene provisión de pasivos contingentes.

No obstante, a la situación anteriormente expuesta, se hace la pertinente aclaración que los pasivos manifestados en su información financiera, en todos los casos corresponden a obligaciones reales derivadas de la recepción a plena satisfacción de bienes y/o servicios debidamente devengados.

Lo anterior, de conformidad con lo establecido en el capítulo VII, inciso g) del Manual de Contabilidad Gubernamental emitido por el CONAC, donde se establece en términos generales que:

*“los pasivos contingentes son obligaciones que tienen su origen en hechos específicos e independientes del pasado que en el futuro pueden ocurrir o no y, de acuerdo con lo que acontezca, desaparecen o se convierten en pasivos reales, por ejemplo, juicios, garantías, avales, costos de planes de pensiones, jubilaciones, etc.”*

“Bajo protesta de decir la verdad declaramos que los Estados financieros y sus Notas son razonablemente correctos y responsabilidad del emisor”.

ALDO EDMUNDO ARELLANO PAREDES  
DIRECTOR GENERAL  
MUSEO DE ARTE CONTEMPORÁNEO

GERARDO JUÁREZ LOZANO  
SUBDIRECTOR ADMINISTRATIVO  
MUSEO DE ARTE CONTEMPORÁNEO



SECRETARÍA  
DE CULTURA

MUSEO DE ARTE  
CONTEMPORÁNEO

San Luis Potosí, S.L.P. a 31 de diciembre de 2018  
MUSEO DE ARTE CONTEMPORÁNEO DE SAN LUIS POTOSÍ

Por este medio se informa que el Museo de Arte Contemporáneo de San Luis Potosí al 31 de diciembre no genera endeudamiento ni intereses de la deuda pública.

ATENTAMENTE

ALDO EDMUNDO ARELLANO PAREDES  
DIRECTOR GENERAL  
MUSEO DE ARTE CONTEMPORÁNEO

GERARDO JUÁREZ LOZANO  
SUBDIRECTOR ADMINISTRATIVO  
MUSEO DE ARTE CONTEMPORÁNEO



MUSEO DE ARTE CONTEMPORÁNEO DE SAN LUIS POTOSÍ  
SAN LUIS POTOSÍ

Indicadores de Postura Fiscal  
del 01/ene./2018 al 31/dic./2018

Utr: MACSLP  
Rep: rptIndicadoresPosturaFiscal

Fecha y hora de Impresión: 10/ene./2019 12:54 a. m.


Concepto	Estimado	Devengado	Pagado
<b>I. Ingresos Presupuestarios (I=1+2)</b>	<b>\$3,544,476.90</b>	<b>\$3,552,416.87</b>	<b>\$3,547,846.87</b>
1. Ingresos del Gobierno de la Entidad Federativa	\$0.00	\$0.00	\$0.00
2. Ingresos del Sector Paraestatal	\$3,544,476.90	\$3,552,416.87	\$3,547,846.87
<b>II. Egresos Presupuestarios (II=3+4)</b>	<b>\$3,602,017.89</b>	<b>\$3,571,705.73</b>	<b>\$3,571,705.73</b>
3. Egresos del Gobierno de la Entidad Federativa	\$0.00	\$0.00	\$0.00
4. Egresos del Sector Paraestatal	\$3,602,017.89	\$3,571,705.73	\$3,571,705.73
<b>III. Balance Presupuestario (Superávit o Déficit) (III = I - II)</b>	<b>-\$57,540.99</b>	<b>-\$19,288.86</b>	<b>-\$23,858.86</b>

Concepto	Estimado	Devengado	Pagado
<b>III. Balance Presupuestario (Superávit o Déficit)</b>	<b>-\$57,540.99</b>	<b>-\$19,288.86</b>	<b>-\$23,858.86</b>
<b>IV. Intereses, Comisiones y Gastos de la Deuda</b>	<b>\$0.00</b>	<b>\$0.00</b>	<b>\$0.00</b>
<b>V. Balance Primario ( Superávit o Déficit) (V= III - IV)</b>	<b>-\$57,540.99</b>	<b>-\$19,288.86</b>	<b>-\$23,858.86</b>

Concepto	Estimado	Devengado	Pagado
<b>A. Financiamiento</b>	<b>\$0.00</b>	<b>\$0.00</b>	<b>\$0.00</b>
<b>B. Amortización de la deuda</b>	<b>\$0.00</b>	<b>\$0.00</b>	<b>\$0.00</b>
<b>C. Endeudamiento ó desendeudamiento (C = A - B)</b>	<b>\$0.00</b>	<b>\$0.00</b>	<b>\$0.00</b>



ALDO EDMUNDO ARELLANO PAREDES  
DIRECTOR GENERAL DEL M.A.C.



GERARDO JUAREZ LOZANO  
SUBDIRECTOR ADMINISTRATIVO DEL M.A.C.

Museo de Arte Contemporáneo de San Luis Potosí

Relación de Bienes Inmuebles que componen el Patrimonio

Cuenta Pública 2018

(Pesos)

Código	Descripción del bien	Valor en libros
-	EDIFICIO EN COMODATO MUSEO DE ARTE CONTEMPORÁNEO DE SAN LUIS POTOSÍ (MAC) MORELOS #235 CENTRO CP 78000, SAN LUIS POTOSÍ, S.L.P.	\$ -

Museo de Arte Contemporáneo de San Luis Potosí  
 Relación de Bienes Muebles que componen el Patrimonio  
 Cuenta Pública 2018  
 (Pesos)

Código	Descripción del bien	Valor en libros
173433	MUEBLE DE PISO	\$ 5,442.38
173437	ESCRITORIO SECRETARIAL	\$ 6,332.00
173438	ESCRITORIO SECRETARIAL	\$ 6,332.00
173439	ESCRITORIO SECRETARIAL	\$ 6,332.00
173440	GABINETE {MOBILIARIO DE OFICINA}	\$ 3,662.00
173441	GABINETE {MOBILIARIO DE OFICINA}	\$ 3,662.00
173442	LOCKER	\$ 946.00
173443	LOCKER	\$ 946.00
173444	LOCKER	\$ 946.00
173445	LOCKER	\$ 946.00
173446	LOCKER	\$ 946.00
173447	LOCKER	\$ 946.00
173448	LOCKER	\$ 946.00
173449	MODULO DE INFORMACION	\$ 14,213.00
173450	LIBRERO	\$ 46,992.00
173451	LIBRERO	\$ 35,850.00
173452	ESCRITORIO EJECUTIVO	\$ 11,671.00
173453	ESCRITORIO EJECUTIVO	\$ 11,671.00
173454	MODULO DE ADMINISTRACION	\$ 17,843.00
173455	GABINETE {MOBILIARIO DE OFICINA}	\$ 3,662.00
173456	JUEGO DE MUEBLES EJECUTIVO	\$ 26,309.00
173457	MESA DE JUNTA O DE TRABAJO	\$ 3,216.00
173458	BANCA {MOBILIARIO DE OFICINA}	\$ 6,642.00
173459	BANCA {MOBILIARIO DE OFICINA}	\$ 6,642.00
173460	BANCA {MOBILIARIO DE OFICINA}	\$ 6,642.00
173461	BANCA {MOBILIARIO DE OFICINA}	\$ 6,642.00
173462	BANCA {MOBILIARIO DE OFICINA}	\$ 6,642.00
173463	BANCA {MOBILIARIO DE OFICINA}	\$ 6,642.00
173464	COCINETA	\$ 6,758.00
173465	SILLA DE 1 PLAZA (VISITANTE)	\$ 2,761.00
173466	SILLA DE 1 PLAZA (VISITANTE)	\$ 2,761.00
173467	SILLA DE 1 PLAZA (VISITANTE)	\$ 2,761.00
173468	SILLA DE 1 PLAZA (VISITANTE)	\$ 2,761.00
173469	SILLON SEMIEJECUTIVO	\$ 3,869.00
173470	SILLON SEMIEJECUTIVO	\$ 3,869.00
173471	SILLON SEMIEJECUTIVO	\$ 3,869.00
173472	SILLON SEMIEJECUTIVO	\$ 3,869.00
173473	SILLON EJECUTIVO	\$ 3,869.00
173474	SILLON EJECUTIVO	\$ 3,869.00
173475	SILLON EJECUTIVO	\$ 3,869.00
173476	SILLON EJECUTIVO	\$ 3,869.00
173477	SILLON EJECUTIVO	\$ 3,869.00
173478	SILLON EJECUTIVO	\$ 3,869.00
173479	SILLON EJECUTIVO	\$ 3,869.00
173480	SILLON EJECUTIVO	\$ 3,869.00
173481	SILLON EJECUTIVO	\$ 3,869.00
173482	SILLON EJECUTIVO	\$ 3,869.00
173483	SILLA PARA CAJERO	\$ 1,868.00
173484	SILLA PARA CAJERO	\$ 1,868.00
173608	EQUIPO DE COMPUTO	\$ 19,462.00
173609	EQUIPO DE COMPUTO	\$ 19,462.00
173610	EQUIPO DE COMPUTO	\$ 19,462.00
173611	EQUIPO DE COMPUTO	\$ 19,462.00
173612	EQUIPO DE COMPUTO	\$ 19,462.00



173613	NO BREAK FUENTE DE PODER ININTERRUMPIDA	\$	1,714.00
173614	NO BREAK FUENTE DE PODER ININTERRUMPIDA	\$	1,714.00
173615	NO BREAK FUENTE DE PODER ININTERRUMPIDA	\$	1,714.00
173616	NO BREAK FUENTE DE PODER ININTERRUMPIDA	\$	1,714.00
173617	NO BREAK FUENTE DE PODER ININTERRUMPIDA	\$	1,714.00
173618	SOFTWARE	\$	1,011.00
173619	SOFTWARE	\$	1,011.00
173620	SOFTWARE	\$	1,011.00
173621	SOFTWARE	\$	1,011.00
173622	SOFTWARE	\$	1,011.00
173623	SOFTWARE	\$	8,901.00
173624	SOFTWARE	\$	8,901.00
173625	SOFTWARE	\$	8,901.00
173626	SOFTWARE	\$	8,901.00
173627	SOFTWARE	\$	8,901.00
173628	COMPUTADORA PORTATIL (LAP TOP)	\$	12,125.00
173629	COMPUTADORA PORTATIL (LAP TOP)	\$	12,125.00
173630	SOFTWARE	\$	8,935.00
173631	SOFTWARE	\$	8,935.00
173632	COMPUTADORA CON MONITOR INTEGRADO	\$	26,433.00
173633	SOFTWARE	\$	8,935.00
173634	SCANNER	\$	7,530.00
173635	FOTOCOPIADORA	\$	23,240.00
173636	IMPRESORA LASER	\$	9,364.00
173637	MAQUINA DE FAX	\$	3,468.00
173638	SOFTWARE	\$	15,806.00
173639	SOFTWARE	\$	18,400.00
173640	COMPUTADORA SERVIDOR DE RED	\$	26,540.00
173641	SOFTWARE	\$	12,733.00
173642	NO BREAK FUENTE DE PODER ININTERRUMPIDA	\$	20,044.00
173770	SENSOR DE TEMPERATURA Y HUMEDAD	\$	21,292.00
173771	SENSOR DE TEMPERATURA Y HUMEDAD	\$	21,292.00
173772	SENSOR DE TEMPERATURA Y HUMEDAD	\$	21,292.00
173773	SENSOR DE TEMPERATURA Y HUMEDAD	\$	21,292.00
173774	SENSOR DE TEMPERATURA Y HUMEDAD	\$	10,831.00
173775	SENSOR DE TEMPERATURA Y HUMEDAD	\$	10,831.00
173776	SENSOR DE TEMPERATURA Y HUMEDAD	\$	10,831.00
173777	SENSOR DE TEMPERATURA Y HUMEDAD	\$	10,831.00
173778	SENSOR DE TEMPERATURA Y HUMEDAD	\$	9,072.00
173779	SENSOR DE TEMPERATURA Y HUMEDAD	\$	8,332.00
173780	SENSOR DE TEMPERATURA Y HUMEDAD	\$	8,332.00
173781	INTERFAZ DE RED	\$	5,369.00
173782	INTERFAZ DE RED	\$	5,369.00
173783	INTERFAZ DE RED	\$	5,369.00
173784	INTERFAZ DE RED	\$	5,369.00
173785	DIVISOR DE POTENCIA (3 SALIDAS)	\$	1,481.00
173786	DIVISOR DE POTENCIA (3 SALIDAS)	\$	1,481.00
173787	DIVISOR DE POTENCIA (3 SALIDAS)	\$	1,481.00
173788	DIVISOR DE POTENCIA (3 SALIDAS)	\$	1,481.00
173789	SOFTWARE	\$	20,589.00
173790	SOFTWARE	\$	6,480.00
188981	VIDEOPROYECTOR PARA COMPUTADORA DATASHOW	\$	8,499.00
188982	VIDEOPROYECTOR PARA COMPUTADORA DATASHOW	\$	8,468.00
188983	TELEVISION PANTALLA PLASMA	\$	5,499.00
188984	TELEVISION PANTALLA PLASMA	\$	8,998.99
215150	PINTURA	\$	60,000.00
215151	PINTURA	\$	5,000.00
215152	PINTURA	\$	200,000.00
215153	PINTURA	\$	400,000.00
215154	PINTURA	\$	40,000.00
215155	PINTURA	\$	60,000.00
215156	PINTURA	\$	60,000.00
215157	PINTURA	\$	30,000.00

215158	PINTURA	\$	30,000.00
215159	PINTURA	\$	30,000.00
215160	PINTURA	\$	30,000.00
215161	PINTURA	\$	30,000.00
215162	PINTURA	\$	30,000.00
215163	PINTURA	\$	30,000.00
215164	PINTURA	\$	30,000.00
219536	FOTOGRAFIA	\$	5.00
219537	PINTURA	\$	5.00
219538	PINTURA	\$	5.00
219539	PINTURA	\$	5.00
234925	UNIDAD EXTERNA DISCO DURO KINGSTON	\$	6,500.00
234926	COMPUTADORA CON MONITOR INTEGRADO	\$	29,999.00
234927	CAMARA FOTOGRAFICA DIGITAL	\$	12,999.00
235583	MULTIFUNCIONAL EPSON L575	\$	4,118.00




Museo de Arte Contemporáneo de San Luis Potosí		
Relación de cuentas bancarias productivas específicas		
Periodo 2018		
Fondo, Programa o Convenio	Datos de la Cuenta Bancaria	
	Institución Bancaria	Número de Cuenta
Recurso Estatal (Subsidio Gastos de Operación)	BANORTE	0606998277
Ingresos Propios	BBVA BANCOMER	0168016186

Nota: Sólo información de cuentas bancarias del ejercicio fiscal correspondientes



ALDO EDMUNDO ARELLANO PAREDES  
DIRECTOR GENERAL  
MUSEO DE ARTE CONTEMPORÁNEO



GERARDO JUAREZ LOZANO  
SUBDIRECTOR ADMINISTRATIVO  
MUSEO DE ARTE CONTEMPORÁNEO

**Cuenta Pública 2018**

**MUSEO DE ARTE CONTEMPORÁNEO DE SAN LUIS POTOSÍ  
ESQUEMAS BURSÁTILES Y COBERTURAS FINANCIERAS**


La presente Relación de Esquemas Bursátiles y Coberturas Financieras **No Aplica** al Museo de Arte Contemporáneo de San Luis Potosí ya que en este ente no se realizan operaciones de dicha naturaleza.

Atentamente



**ALDO EDMUNDO ARELLANO PAREDES**  
DIRECTOR GENERAL

MUSEO DE ARTE CONTEMPORÁNEO



**GERARDO JUÁREZ LOZANO**

SUBDIRECTOR ADMINISTRATIVO  
MUSEO DE ARTE CONTEMPORÁNEO




Por este medio se informa que el Museo de Arte Contemporáneo de San Luis Potosí hasta el 31 de diciembre no genera Montos Pagados por Ayudas y Subsidios.


MONTOS PAGADOS POR AYUDAS Y SUBSIDIOS  
MUSEO DE ARTE CONTEMPORÁNEO DE SAN LUIS POTOSÍ  
DEL 01 DE ENERO AL 31 DE DICIEMBRE DE 2018

Concepto	Ayuda a	Subsidio	Sector (económico o social)	Beneficiario	CURP	RFC	Monto Pagado
NO APLICA							

Bajo protesta de decir la verdad declaramos que los Estados financieros y sus Notas son razonablemente correctos y responsabilidad del emisor.



ALDO EDMUNDO APELLANO PAREDES  
DIRECTOR GENERAL  
MUSEO DE ARTE CONTEMPORÁNEO




GERARDO JUAREZ LOZANO  
SUBDIRECTOR ADMINISTRATIVO  
MUSEO DE ARTE CONTEMPORÁNEO

**MUSEO DE ARTE CONTEMPORANEO DE SAN LUIS POTOSÍ (a)**  
**Estado de Situación Financiera Detallado - LDF**  
**Al 31 de diciembre de 2017 y al 31 de Diciembre de 2016 (b)**  
**(PESOS)**

Concepto (c)	2018 (d)	31 de diciembre de 2017 (e)	Concepto (c)	2018 (d)	31 de diciembre de 2017 (e)
<b>ACTIVO</b>			<b>PASIVO</b>		
<b>Activos Circulantes</b>			<b>Activos Circulantes</b>		
a. Efectivo y Equivalentes (a1+a2+a3+a4+a5+a6)	54,225	145,298	A. Cuentas por Pagar a Corto Plazo (a1+a2+a3+a4+a5+a6+a7)	0	88,473
a1) Efectivo	0	-18	a1) Servicios Personales por Pagar a Corto Plazo	0	63,112
a2) Bancos/Tesorería	54,225	145,316	a2) Proveedores por Pagar a Corto Plazo	0	(8,333)
a3) Bancos/Depositos y Otros	0	0	a3) Contratos por Obras Públicas por Pagar a Corto Plazo	0	0
a4) Inversiones Temporales (hasta 3 meses)	0	0	a4) Participaciones y Aportaciones por Pagar a Corto Plazo	0	0
a5) Fondos con Afectación Específica	0	0	a5) Transferencias Otorgadas por Pagar a Corto Plazo	0	0
a6) Depósitos de Fondos de Tesorería en Garantía y/o Administración	0	0	a6) Intereses, Comisiones y Otros Gastos de la Deuda Pública por Pagar a Corto Plazo	0	0
a7) Otros Efectivos y Equivalentes	0	0	a7) Retenciones y Contribuciones por Pagar a Corto Plazo	0	47,361
b. Derechos a Recibir Efectivo o Equivalentes (b1+b2+b3+b4+b5+b6+b7)	8,857	0	a8) Devoluciones de la Ley de Ingresos por Pagar a Corto Plazo	0	0
b1) Inversiones Financieras a Corto Plazo	0	0	a9) Otros Cuentas por Pagar a Corto Plazo	0	0
b2) Cuentas por Cobrar a Corto Plazo	0	0	b. Documentos por Pagar a Corto Plazo (b1+b2+b3)	0	0
b3) Devoluciones Otorgadas por Cobrar a Corto Plazo	4,767	0	b1) Documentos Comerciales por Pagar a Corto Plazo	0	0
b4) Ingresos por Recuperar a Corto Plazo	4,110	0	b2) Documentos con Contratos por Obras Públicas por Pagar a Corto Plazo	0	0
b5) Derechos por Anticipos de la Tesorería a Corto Plazo	0	0	b3) Otros Documentos por Pagar a Corto Plazo	0	0
b6) Préstamos Otorgados a Corto Plazo	0	0	c. Prestitos a Corto Plazo de la Deuda Pública a Largo Plazo (c1+c2)	0	0
b7) Otros Derechos a Recibir Efectivo o Equivalentes a Corto Plazo	0	0	c1) Préstamo a Corto Plazo de la Deuda Pública	0	0
c. Derechos a Recibir Bienes o Servicios (c1+c2+c3+c4+c5)	0	0	c2) Préstamo a Corto Plazo de Arrendamiento Financiero	0	0
c1) Anticipo a Proveedores por Adquisición de Bienes y Prestación de Servicios a Corto Plazo	0	0	d. Títulos y Valores a Corto Plazo	0	0
c2) Anticipo a Proveedores por Adquisición de Bienes Inmuebles y Muebles a Corto Plazo	0	0	e. Provisiones (e1+e2+e3+e4+e5)	0	0
c3) Anticipo a Proveedores por Adquisición de Bienes Intangibles a Corto Plazo	0	0	e1) Ingresos Cobrados por Adelantado a Corto Plazo	0	0
c4) Anticipo a Contratistas por Obras Públicas a Corto Plazo	0	0	e2) Intereses Cobrados por Adelantado a Corto Plazo	0	0
c5) Otros Derechos a Recibir Bienes o Servicios a Corto Plazo	0	0	e3) Otros Pasivos Diferidos a Corto Plazo	0	0
d. Inventarios (d1+d2+d3+d4+d5)	0	0	f. Fondos y Bienes de Tesorería en Garantía y/o Administración a Corto Plazo (d1+d2+d3+d4+d5)	0	0
d1) Inventario de Mercancías para Venta	0	0	f1) Fondos en Garantía a Corto Plazo	0	0
d2) Inventario de Mercancías Terminadas	0	0	f2) Fondos en Administración a Corto Plazo	0	0
d3) Inventario de Mercancías en Proceso de Elaboración	0	0	f3) Fondos Contingentes a Corto Plazo	0	0
d4) Inventario de Materias Primas, Materiales y Suministros para Producción	0	0	f4) Fondos de Fideicomiso, Muebles y Contratos Analógicos a Corto Plazo	0	0
d5) Bienes en Tránsito	0	0	f5) Otros Fondos de Tesorería en Garantía y/o Administración a Corto Plazo	0	0
e. Provisiones	0	0	f6) Valores y Bienes en Garantía a Corto Plazo	0	0
e1) Estimación por Pérdida o Deterioro de Activos Circulantes (e11+e12)	0	0	g. Provisiones a Corto Plazo (g1+g2+g3)	0	0
e11) Estimaciones para Cuentas Incoobrables por Derechos a Recibir Efectivo o Equivalentes	0	0	g1) Provisión para Demandas y Juicios a Corto Plazo	0	0
e12) Estimación por Deterioro de Inventarios	0	0	g2) Provisión para Contingencias a Corto Plazo	0	0
g. Otros Activos Circulantes (g1+g2+g3+g4)	0	0	g3) Otras Provisiones a Corto Plazo	0	0
g1) Valores en Garantía	0	0	h. Otros Pasivos a Corto Plazo (h1+h2+h3)	0	0
g2) Bienes en Garantía (resulta de depósitos de fondos)	0	0	h1) Ingresos por Clasificar	0	0
g3) Bienes Derivados de Enlajes, Descomisos, Asesoramientos y Daños en Pago	0	0	h2) Reconstitución por Participar	0	0
g4) Adquisición con Fondos de Tesorería	0	0	h3) Otros Pasivos Circulantes	0	0
<b>IA. Total de Activos Circulantes (IA = a + b + c + d + e + f + g)</b>	<b>63,082</b>	<b>145,298</b>	<b>BA. Total de Pasivos Circulantes (BA = a + b + c + d + e + f + g + h)</b>	<b>0</b>	<b>88,473</b>
<b>Activos No Circulantes</b>			<b>Pasivos No Circulantes</b>		
a. Inversiones Financieras a Largo Plazo	0	0	a. Cuentas por Pagar a Largo Plazo	0	0
b. Derechos a Recibir Efectivo o Equivalentes a Largo Plazo	0	0	b. Documentos por Pagar a Largo Plazo	0	0
c. Bienes Inmuebles, Infraestructura y Construcciones en Proceso	0	0	c. Deuda Pública a Largo Plazo	0	0
d. Bienes Muebles	443,273	374,876	d. Pasivos Diferidos a Largo Plazo	0	0
e. Activos Intangibles	86,400	86,400	e. Fondos y Bienes de Tesorería en Garantía y/o Administración a Largo Plazo	0	0
f. Depreciación, Deterioro y Amortización Acumulada de Bienes	(4,333)	0	f. Provisiones a Largo Plazo	0	0
g. Activos Diferidos	0	0	<b>IB. Total de Pasivos No Circulantes (IB = a + b + c + d + e + f)</b>	<b>0</b>	<b>0</b>
h. Estimación por Pérdida o Deterioro de Activos no Circulantes	0	0	<b>II. Total del Pasivo (II = BA + IB)</b>	<b>0</b>	<b>88,473</b>
i. Otros Activos no Circulantes	0	0	<b>HACIENDA PÚBLICA/PATRIMONIO</b>		
<b>IB. Total de Activos No Circulantes (IB = a + b + c + d + e + f + g + h + i)</b>	<b>527,739</b>	<b>471,576</b>	<b>III. Hacienda Pública/Patrimonio Contribuido (III = a + b + c)</b>		
<b>L. Total del Activo (L = IA + IB)</b>	<b>590,821</b>	<b>616,795</b>	a. Aportaciones	0	0
			b. Donaciones de Capital	0	0
			c. Actualización de la Hacienda Pública/Patrimonio	0	0
			<b>IIIb. Hacienda Pública/Patrimonio Generado (IIIb = a + b + c + d + e)</b>	580,821	520,212
			a. Resultados del Ejercicio (Abono/Debitos)	34,853	(28,544)
			b. Resultados de Ejercicios Anteriores	520,312	548,956
			c. Revalúos	0	0
			d. Retenciones	0	0
			e. Reconstitución de Resultados de Ejercicios Anteriores	35,616	0
			<b>IIIc. Exceso o Insuficiencia en la Actualización de la Hacienda Pública/Patrimonio (IIIc = a + b + c)</b>	0	0
			a. Resultado por Posición Monetaria	0	0
			b. Resultado por Tenencia de Activos no Monetarios	0	0
			<b>IV. Total Hacienda Pública/Patrimonio (IV = III + IIIc)</b>	<b>580,821</b>	<b>520,212</b>
			<b>V. Total del Pasivo y Hacienda Pública/Patrimonio (V = II + IV)</b>	<b>580,821</b>	<b>616,795</b>

  
**ALDO EDMUNDO ARELLANO PAREDES**  
 DIRECTOR GENERAL DEL M.A.L.C.

  
**GERARDO JUÁREZ LOZANO**  
 SUBDIRECTOR ADMINISTRATIVO DEL M.A.L.C.



MUSEO DE ARTE CONTEMPORÁNEO DE SAN LUIS POTOSÍ (a)							
Informe Analítico de la Deuda Pública y Otros Pasivos - LDF							
Del 1 de Enero al 31 de Diciembre de 2016 (b)							
(PESOS)							
Denominación de la Deuda Pública y Otros Pasivos	Saldo al 31 de diciembre de 2017 (d)	Disposiciones del Periodo	Amortizaciones del Periodo	Revaluaciones, Reclasificaciones y Otros Ajustes	Saldo Final del Periodo	Pago de Intereses del Periodo	Pago de Comisiones y demás costos asociados durante el Periodo (j)
(c)	(d)	(e)	(f)	(g)	h=d+e-f+g	(i)	(j)
1. Deuda Pública (1=A+B)	0	0	0	0	0	0	0
A. Corto Plazo (A=a1+a2+a3)	0	0	0	0	0	0	0
a1) Instituciones de Crédito	0	0	0	0	0	0	0
a2) Títulos y Valores	0	0	0	0	0	0	0
a3) Arrendamientos Financieros	0	0	0	0	0	0	0
B. Largo Plazo (B=b1+b2+b3)	0	0	0	0	0	0	0
b1) Instituciones de Crédito	0	0	0	0	0	0	0
b2) Títulos y Valores	0	0	0	0	0	0	0
b3) Arrendamientos Financieros	0	0	0	0	0	0	0
2. Otros Pasivos	98,473						
3. Total de la Deuda Pública y Otros Pasivos	98,473	0	0	0	0	0	0
4. Deuda Contingente 1 (Informativo)	0	0	0	0	0	0	0
A. Deuda Contingente 1	0				0		
B. Deuda Contingente 2	0				0		
C. Deuda Contingente XX	0				0		
5. Valor de Instrumentos Bono Cupón Cero 2 (Informativo)	0	0	0	0	0	0	0
A. Instrumento Bono Cupón Cero 1	0				0		
B. Instrumento Bono Cupón Cero 2	0				0		
C. Instrumento Bono Cupón Cero XX	0				0		

1. Se refiere a cualquier instrumento financiero emitido a garantía de algún activo, con el objetivo de obtener recursos, revaluaciones por los cambios de valor de los instrumentos con sus respectivos organismos descentralizados y empresas de participación municipal mayoritaria.  
2. Se refiere al valor del Bono Cupón Cero que resulta al pago de los arrendos asociados al mismo (Activo).

Obligaciones a Corto Plazo (k)	Monto Contratado (l)	Plazo Pactado (m)	Tasa de Interés (n)	Comisiones y Costos Relacionados (o)	Tasa Efectiva (p)
6. Obligaciones a Corto Plazo (Informativo)	0	0	0	0	0
A. Crédito 1					
B. Crédito 2					
C. Crédito XX					

ALDO EDMUNDO ARELLANO BAREDES  
DIRECTOR GENERAL DEL M.A.C.

GERARDO HERRERA LOZANO  
SUBDIRECTOR ADMINISTRATIVO DEL M.A.C.

MUSEO DE ARTE CONTEMPORANEO DE SAN LUIS POTOSÍ (a)

Informe Analítico de Obligaciones Diferentes de Financiamientos - LDF

Del 1 de Enero al 31 de Diciembre de 2018 (b)

(PESOS)

Denominación de las Obligaciones Diferentes de Financiamiento (c)	Fecha del Contrato (d)	Fecha de inicio de operación del proyecto (e)	Fecha de vencimiento (f)	Monto de la inversión pactado (g)	Plazo pactado (h)	Monto promedio mensual del pago de la contraprestación (i)	Monto promedio mensual de la contraprestación al pago de inversión (j)	Monto pagado de la inversión al XX de XXXX de 20XX (k)	Monto pagado de la inversión actualizado al XX de XXXX de 20XX (l)	Saldo pendiente por pagar de la inversión al XX de XXXX de 20XX (m = g - l)
<b>A. Asociaciones Público Privadas (APP's) (A=a+b+c+d)</b>										
a) APP 1	0	0	0	0	0	0	0	0	0	0
b) APP 2										0
c) APP 3										0
d) APP XX										0
<b>B. Otros Instrumentos (B=e+i+b+c+d)</b>										
a) Otro Instrumento 1	0	0	0	0	0	0	0	0	0	0
b) Otro Instrumento 2										0
c) Otro Instrumento 3										0
d) Otro Instrumento XX										0
<b>C. Total de Obligaciones Diferentes de Financiamiento (C=A+B)</b>										
	0	0	0	0	0	0	0	0	0	0

*[Handwritten Signature]*  
ALDO EDUARDO BELTRÁN AREDES  
DIRECTOR GENERAL DEL M.A.C.

*[Handwritten Signature]*  
GERARDO HERRERA LOZANI  
SUBDIRECTOR ADMINISTRATIVO DEL M.A.C.

MUSEO DE ARTE CONTEMPORANEO DE SAN LUIS POTOSI (a)  
 Balance Presupuestario - LDF  
 Del 1 de Enero al 31 de Diciembre de 2016 (a)  
 (PESOS)

Concepto (c)	Estimado/ Aprobado (d)	Devengado	Recaudado/ Pagado
<b>A. Ingresos Totales (A = A1+A2+A3)</b>	<b>3,544,477</b>	<b>3,552,417</b>	<b>3,547,847</b>
A1. Ingresos de Libre Disposición	3,544,477	3,552,417	3,547,847
A2. Transferencias Federales Etiquetadas			
A3. Financiamiento Neto	0	0	0
<b>B. Egresos Presupuestarios<sup>1</sup> (B = B1+B2)</b>	<b>3,602,016</b>	<b>3,571,706</b>	<b>3,571,706</b>
B1. Gasto No Etiquetado (sin incluir Amortización de la Deuda Pública)	3,602,016	3,571,706	3,571,706
B2. Gasto Etiquetado (sin incluir Amortización de la Deuda Pública)			
<b>C. Remanentes del Ejercicio Anterior (C = C1 + C2)</b>		<b>0</b>	<b>0</b>
C1. Remanentes de Ingresos de Libre Disposición aplicados en el periodo		0	0
C2. Remanentes de Transferencias Federales Etiquetadas aplicados en el periodo			
<b>I. Balance Presupuestario (I = A - B + C)</b>	<b>-57,541</b>	<b>-19,289</b>	<b>-23,859</b>
<b>II. Balance Presupuestario sin Financiamiento Neto (II = I - A3)</b>	<b>57,541</b>	<b>19,289</b>	<b>23,859</b>
<b>III. Balance Presupuestario sin Financiamiento Neto y sin Remanentes del Ejercicio Anterior (III = II - C)</b>	<b>-57,541</b>	<b>-19,289</b>	<b>-23,859</b>

Concepto	Aprobado	Devengado	Pagado
<b>E. Intereses, Comisiones y Gastos de la Deuda (E = E1+E2)</b>	<b>0</b>	<b>0</b>	<b>0</b>
E1. Intereses, Comisiones y Gastos de la Deuda con Gasto No Etiquetado			
E2. Intereses, Comisiones y Gastos de la Deuda con Gasto Etiquetado			
<b>IV. Balance Primario (IV = III - E)</b>	<b>-57,541</b>	<b>-19,289</b>	<b>-23,859</b>

Concepto	Estimado/ Aprobado	Devengado	Recaudado/ Pagado
<b>F. Financiamiento (F = F1 + F2)</b>	<b>0</b>	<b>0</b>	<b>0</b>
F1. Financiamiento con Fuente de Pago de Ingresos de Libre Disposición			
F2. Financiamiento con Fuente de Pago de Transferencias Federales Etiquetadas			
<b>G. Amortización de la Deuda (G = G1 + G2)</b>	<b>0</b>	<b>0</b>	<b>0</b>
G1. Amortización de la Deuda Pública con Gasto No Etiquetado			
G2. Amortización de la Deuda Pública con Gasto Etiquetado			
<b>A3. Financiamiento Neto (A3 = F - G)</b>	<b>0</b>	<b>0</b>	<b>0</b>

Concepto	Estimado/ Aprobado	Devengado	Recaudado/ Pagado
A1. Ingresos de Libre Disposición	3,544,477	3,552,417	3,547,847
A3.1 Financiamiento Neto con Fuente de Pago de Ingresos de Libre Disposición (A3.1 = F1 - G1)	0	0	0
F1. Financiamiento con Fuente de Pago de Ingresos de Libre Disposición	0	0	0
G1. Amortización de la Deuda Pública con Gasto No Etiquetado	0	0	0
B1. Gasto No Etiquetado (sin incluir Amortización de la Deuda Pública)	3,602,016	3,571,706	3,571,706
C1. Remanentes de Ingresos de Libre Disposición aplicados en el periodo		0	0
<b>V. Balance Presupuestario de Recursos Disponibles IV = A1 + A3.1 - B1 + C1</b>	<b>-57,541</b>	<b>-19,289</b>	<b>-23,859</b>
<b>VI. Balance Presupuestario de Recursos Disponibles sin Financiamiento Neto (M = V - A3.1)</b>	<b>-57,541</b>	<b>-19,289</b>	<b>-23,859</b>

Concepto	Estimado/ Aprobado	Devengado	Recaudado/ Pagado
A2. Transferencias Federales Etiquetadas	0	0	0
A3.2 Financiamiento Neto con Fuente de Pago de Transferencias Federales Etiquetadas (A3.2 = F2 - G2)	0	0	0
F2. Financiamiento con Fuente de Pago de Transferencias Federales Etiquetadas	0	0	0
G2. Amortización de la Deuda Pública con Gasto Etiquetado	0	0	0
B2. Gasto Etiquetado (sin incluir Amortización de la Deuda Pública)	0	0	0
C2. Remanentes de Transferencias Federales Etiquetadas aplicados en el periodo		0	0
<b>VII. Balance Presupuestario de Recursos Etiquetados (VII = A2 + A3.2 - B2 + C2)</b>	<b>0</b>	<b>0</b>	<b>0</b>
<b>VIII. Balance Presupuestario de Recursos Etiquetados sin Financiamiento Neto (VIII = VII - A3.2)</b>	<b>0</b>	<b>0</b>	<b>0</b>

ALDO EDMUNDO ARELLANO BARRALES  
DIRECTOR GENERAL DEL M.A.C.

GERARDO LÓPEZ LOZANO  
SUBDIRECTOR ADMINISTRATIVO DEL M.A.C.

MUSEO DE ARTE CONTEMPORANEO DE SAN LUIS POTOSÍ (a)

Estado Analítico de Ingresos Detallado - LDF

Del 1 de Enero al 31 de Diciembre de 2016 (b)

(PESOS)

Concepto (c)	Ingresos					Diferencia (e)
	Estimado (d)	Ampliaciones/ (Reducciones)	Modificado	Devengado	Recaudado	
<b>Ingresos de Libre Disposición</b>						
A. Impuestos			0			0
B. Cuotas y Aportaciones de Seguridad Social			0			0
C. Contribuciones de Mejoras			0			0
D. Derechos	70,000	7,940	77,940	77,940	70,370	3,370
E. Productos			0			0
F. Aprovechamientos			0			0
G. Ingresos por Ventas de Bienes y Servicios			0			0
H. Participaciones			0			0
(H=h1+h2+h3+h4+h5+h6+h7+h8+h9+h10+h11)	0	0	0	0	0	0
h1) Fondo General de Participaciones			0			0
h2) Fondo de Fomento Municipal			0			0
h3) Fondo de Fiscalización y Recaudación			0			0
h4) Fondo de Compensación			0			0
h5) Fondo de Extracción de Hidrocarburos			0			0
h6) Impuesto Especial Sobre Producción y Servicios			0			0
h7) 0.136% de la Recaudación Federal Participable			0			0
h8) 3.17% Sobre Extracción de Petróleo			0			0
h9) Gasolina y Diesel			0			0
h10) Fondo del Impuesto Sobre la Renta			0			0
h11) Fondo de Estabilización de los Ingresos de las Entidades Federativas			0			0
I. Incentivos Derivados de la Colaboración Fiscal (I=i1+i2+i3+i4+i5+i6+i7+i8+i9+i10+i11)	0	0	0	0	0	0
i1) Tenencia o Uso de Vehículos			0			0
i2) Fondo de Compensación ISAN			0			0
i3) Impuesto Sobre Automóviles Nuevos			0			0
i4) Fondo de Compensación de Repuestos Internados			0			0
i5) Otros Incentivos Económicos			0			0
J. Transferencias	3,441,977	0	3,441,977	3,441,976.87	3,441,976.87	0
K. Convenios	32,500	0	32,500	32,500.00	32,500.00	0
L1) Otros Convenios y Subsidios	32,500	0	32,500	32,500.00	32,500.00	0
L. Otros Ingresos de Libre Disposición (L=l1+l2)	0	0	0	0	0	0
l1) Participaciones en Ingresos Locales			0			0
l2) Otros Ingresos de Libre Disposición			0			0
<b>L. Total de Ingresos de Libre Disposición (I+J+K+L)</b>	<b>3,544,477</b>	<b>7,940</b>	<b>3,552,417</b>	<b>3,552,417</b>	<b>3,547,847</b>	<b>3,370</b>
<b>Ingresos Excedentes de Ingresos de Libre Disposición</b>						
<b>Transferencias Federales Etiquetadas</b>						
A. Aportaciones (A=a1+a2+a3+a4+a5+a6+a7+a8)	0	0	0	0	0	0
a1) Fondo de Aportaciones para la Nómina Educativa y Gasto Operativo			0			0
a2) Fondo de Aportaciones para los Servicios de Salud			0			0
a3) Fondo de Aportaciones para la Infraestructura Social			0			0
a4) Fondo de Aportaciones para el Fortalecimiento de los Municipios y de las Demarcaciones Territoriales del Distrito Federal			0			0
a5) Fondo de Aportaciones Múltiples			0			0
a6) Fondo de Aportaciones para la Educación Tecnológica y de Adultos			0			0
a7) Fondo de Aportaciones para la Seguridad Pública de los Estados y del Distrito Federal			0			0
a8) Fondo de Aportaciones para el Fortalecimiento de los Entes Federativos			0			0
B. Convenios (B=b1+b2+b3+b4)	0	0	0	0	0	0
b1) Convenios de Protección Social en Salud			0			0
b2) Convenios de Descentralización			0			0
b3) Convenios de Reasignación			0			0
b4) Otros Convenios y Subsidios			0			0
C. Fondos Distintos de Aportaciones (C=c1+c2)	0	0	0	0	0	0
c1) Fondo para Entidades Federativas y Municipios Productores de Hidrocarburos			0			0
c2) Fondo de Aportaciones			0			0
D. Transferencias, Subsidios y Subvenciones, y Pensiones y Jubilaciones			0			0
E. Otras Transferencias Federales Etiquetadas			0			0
<b>B. Total de Transferencias Federales Etiquetadas (B = A + B + C + D + E)</b>	<b>0</b>	<b>0</b>	<b>0</b>	<b>0</b>	<b>0</b>	<b>0</b>
<b>III. Ingresos Derivados de Financiamientos (III = A)</b>	<b>0</b>	<b>0</b>	<b>0</b>	<b>0</b>	<b>0</b>	<b>0</b>
A. Ingresos Derivados de Financiamientos			0			0
<b>IV. Total de Ingresos (IV = I + II + III)</b>	<b>3,544,477</b>	<b>7,940</b>	<b>3,552,417</b>	<b>3,552,417</b>	<b>3,547,847</b>	<b>3,370</b>



MUSEO DE ARTE CONTEMPORANEO DE SAN LUIS POTOSI (a)  
 Estado Analítico de Ingresos Detallado - LDF  
 Del 1 de Enero al 31 de Diciembre de 2019 (b)  
 (PESOS)

Concepto (c)	Ingresos				Diferencia (e)
	Estimado (d)	Ampliaciones/ (Reducciones)	Modificado	Devengado Recaudado	
<b>Datos Informativos</b>					
1. Ingresos Derivados de Financiamientos con Fuente de Pago de Ingresos de Libre Disposición			0		0
2. Ingresos Derivados de Financiamientos con Fuente de Pago de Transferencias Federales Establecidas			0		0
3. Ingresos Derivados de Financiamientos (3 = 1 + 2)	0	0	0	0	0

ALDO EDMUNDO VILLANO PAREDES  
 DIRECTOR GENERAL DEL M.A.C.

GERARDO JUAREZ LOZANO  
 SUBDIRECTOR ADMINISTRATIVO DEL M.A.C.



**MUSEO DE ARTE CONTEMPORANEO DE SAN LUIS POTOSÍ (a)**  
**Estado Analítico del Ejercicio del Presupuesto de Egresos Detallado - LDF**  
**Clasificación por Objeto del Gasto (Capítulo y Concepto)**  
**Del 1 de Enero al 31 de Diciembre de 2018 (b)**  
**(PESOS)**

Concepto (c)	Egresos					Subejercicio (e)
	Aprobado (d)	Ampliaciones/ (Reducciones)	Modificado	Devengado	Pagado	
<b>I. Gasto No Etiquetado (A+B+C+D+E+F+G+H+I)</b>	<b>3,602,018</b>	<b>0</b>	<b>3,602,018</b>	<b>3,571,706</b>	<b>3,571,706</b>	<b>30,312</b>
<b>A. Servicios Personales (A=a1+a2+a3+a4+a5+a6+a7)</b>	<b>878,000</b>	<b>368,028</b>	<b>1,346,028</b>	<b>1,346,028</b>	<b>1,346,028</b>	<b>0</b>
a1) Remuneraciones al Personal de Carácter Permanente			0	0	0	0
a2) Remuneraciones al Personal de Carácter Transitorio	878,000	368,028	1,346,028	1,346,028	1,346,028	0
a3) Remuneraciones Adicionales y Especiales			0	0	0	0
a4) Seguridad Social			0	0	0	0
a5) Otras Prestaciones Sociales y Económicas			0	0	0	0
a6) Pensiones			0	0	0	0
a7) Pago de Estímulos a Servidores Públicos			0	0	0	0
<b>B. Materiales y Suministros (B=b1+b2+b3+b4+b5+b6+b7+b8+b9)</b>	<b>104,642</b>	<b>0</b>	<b>104,642</b>	<b>104,642</b>	<b>104,642</b>	<b>0</b>
b1) Materiales de Administración, Emisión de Documentos y Artículos Oficiales	53,070	0	53,070	53,070	53,070	0
b2) Materiales y Utensilios	18,412	0	18,412	18,412	18,412	0
b3) Materiales Primas y Materiales de Producción y Comercialización			0	0	0	0
b4) Materiales y Artículos de Construcción y de Reparación	17,802	0	17,802	17,802	17,802	0
b5) Productos Químicos, Farmacéuticos y de Laboratorio			0	0	0	0
b6) Combustibles, Lubricantes y Aditivos	1,622	0	1,622	1,622	1,622	0
b7) Vehículos, Buses, Camiones de Embarcación y Múltiples Propósitos	10,860	0	10,860	10,860	10,860	0
b8) Materiales y Suministros Para Seguridad			0	0	0	0
b9) Herramientas, Rotaciones y Accesorios Mecánicos	2,670	0	2,670	2,670	2,670	0
<b>C. Servicios Generales (C=c1+c2+c3+c4+c5+c6+c7+c8+c9)</b>	<b>2,450,979</b>	<b>-388,020</b>	<b>2,062,951</b>	<b>2,052,839</b>	<b>2,052,839</b>	<b>30,312</b>
c1) Servicios Básicos	157,685	0	157,685	157,685	157,685	0
c2) Servicios de Arrendamiento			0	0	0	0
c3) Servicios Profesionales, Científicos, Técnicos y Otros Servicios	511,420	0	511,420	511,420	511,420	0
c4) Servicios Financieros, Bancarios y Comerciales	6,258	0	6,258	6,258	6,258	0
c5) Servicios de Instalación, Reparación, Mantenimiento y Conservación	245,384	0	245,384	245,384	245,384	0
c6) Servicios de Comunicación Social y Publicidad	58,715	0	58,715	58,715	58,715	0
c7) Servicios de Traducción y Maquila	37,928	0	37,928	37,928	37,928	0
c8) Servicios Oficiales	1,414,509	-388,020	1,046,511	1,016,269	1,016,269	30,312
c9) Otros Servicios Generales	13,979	0	13,979	13,979	13,979	0
<b>D. Transferencias, Asignaciones, Subsidios y Otras Ayudas (D=d1+d2+d3+d4+d5+d6+d7+d8+d9)</b>	<b>0</b>	<b>0</b>	<b>0</b>	<b>0</b>	<b>0</b>	<b>0</b>
d1) Transferencias Internas y Asignaciones al Sector Público			0	0	0	0
d2) Transferencias al Resto del Sector Público			0	0	0	0
d3) Subsidios y Subvenciones			0	0	0	0
d4) Ayudas Sociales			0	0	0	0
d5) Pensiones y Jubilaciones			0	0	0	0
d6) Transferencias a Fideicomisos, Mandatos y Otros Análogos			0	0	0	0
d7) Transferencias a la Organización Social			0	0	0	0
d8) Donativos			0	0	0	0
d9) Transferencias al Exterior			0	0	0	0
<b>E. Bienes Muebles, Inmuebles e Intangibles (E=e1+e2+e3+e4+e5+e6+e7+e8+e9)</b>	<b>88,397</b>	<b>0</b>	<b>88,397</b>	<b>88,397</b>	<b>88,397</b>	<b>0</b>
e1) Mobiliario y Equipo de Administración	55,024	0	55,024	55,024	55,024	0
e2) Mobiliario y Equipo Educativo y Recreativo	13,373	0	13,373	13,373	13,373	0
e3) Equipo e Instrumental Médico y de Laboratorio			0	0	0	0
e4) Vehículos y Equipo de Transporte			0	0	0	0
e5) Equipo de Defensa y Seguridad			0	0	0	0
e6) Maquinaria, Otros Equipos y Herramientas			0	0	0	0
e7) Activos Intelectuales			0	0	0	0
e8) Bienes Inmuebles			0	0	0	0
e9) Activos Intangibles	0	0	0	0	0	0
<b>F. Inversión Pública (F=f1+f2+f3)</b>	<b>0</b>	<b>0</b>	<b>0</b>	<b>0</b>	<b>0</b>	<b>0</b>
f1) Obra Pública en Bienes de Dominio Público			0	0	0	0
f2) Obra Pública en Bienes Propios			0	0	0	0
f3) Proyectos Productivos y Acciones de Fomento			0	0	0	0
<b>G. Inversiones Financieras y Otras Provisiones (G=g1+g2+g3+g4+g5+g6+g7)</b>	<b>0</b>	<b>0</b>	<b>0</b>	<b>0</b>	<b>0</b>	<b>0</b>
g1) Inversiones Para el Fomento de Actividades Productivas			0	0	0	0
g2) Acciones y Participaciones de Capital			0	0	0	0
g3) Compra de Títulos y Valores			0	0	0	0
g4) Concesión de Préstamos			0	0	0	0
g5) Inversiones en Fideicomisos, Mandatos y Otros Análogos			0	0	0	0
Fideicomiso de Dañoses Naturales (Informativo)			0	0	0	0
g6) Otras Inversiones Financieras			0	0	0	0
g7) Provisiones para Contingencias y Otras erogaciones Especiales			0	0	0	0
<b>H. Participaciones y Aportaciones (H=h1+h2+h3)</b>	<b>0</b>	<b>0</b>	<b>0</b>	<b>0</b>	<b>0</b>	<b>0</b>
h1) Participaciones			0	0	0	0
h2) Aportaciones			0	0	0	0
h3) Convenios			0	0	0	0
<b>I. Deuda Pública (I=i1+i2+i3+i4+i5+i6+i7)</b>	<b>0</b>	<b>0</b>	<b>0</b>	<b>0</b>	<b>0</b>	<b>0</b>
i1) Inversión de la Deuda Pública			0	0	0	0
i2) Intereses de la Deuda Pública			0	0	0	0
i3) Comisiones de la Deuda Pública			0	0	0	0
i4) Gastos de la Deuda Pública			0	0	0	0
i5) Costo por Coberturas			0	0	0	0
i6) Apoyos Financieros			0	0	0	0
i7) Adeudos de Ejercicios Fiscales Anteriores (ADEFAS)			0	0	0	0

**MUSEO DE ARTE CONTEMPORANEO DE SAN LUIS POTOSÍ (a)**  
**Estado Analítico del Ejercicio del Presupuesto de Egresos Detallado - LDF**  
 Clasificación por Objeto del Gasto (Capítulo y Concepto)  
 Del 1 de Enero al 31 de Diciembre de 2015 (b)  
 (PESOS)

Concepto (c)	Egresos					Subejercicio (e)
	Aprobado (d)	Ampliaciones/ (Reducciones)	Modificado	Devengado	Pagado	
<b>II. Gasto Etiquetado (II=A+B+C+D+E+F+G+H+I)</b>	<b>9</b>	<b>0</b>	<b>9</b>	<b>0</b>	<b>0</b>	<b>9</b>
<b>A. Servicios Personales (A=a1+a2+a3+a4+a5+a6+a7)</b>	9	0	9	0	0	9
a1) Remuneraciones al Personal de Carácter Permanente	0	0	0	0	0	0
a2) Remuneraciones al Personal de Carácter Transitorio	0	0	0	0	0	0
a3) Remuneraciones Adicionales y Especiales	0	0	0	0	0	0
a4) Seguridad Social	0	0	0	0	0	0
a5) Otras Prestaciones Sociales y Económicas	0	0	0	0	0	0
a6) Provisiones	0	0	0	0	0	0
a7) Pago de Estímulos a Servidores Públicos	0	0	0	0	0	0
<b>B. Materiales y Suministros (B=b1+b2+b3+b4+b5+b6+b7+b8)</b>	0	0	0	0	0	0
b1) Materiales de Administración, Emisión de Documentos y Artículos Oficiales	0	0	0	0	0	0
b2) Alimentos y Utensilios	0	0	0	0	0	0
b3) Materias Primas y Materiales de Producción y Comercialización	0	0	0	0	0	0
b4) Materiales y Artículos de Construcción y de Reparación	0	0	0	0	0	0
b5) Productos Químicos, Farmacéuticos y de Laboratorio	0	0	0	0	0	0
b6) Combustibles, Lubricantes y Aditivos	0	0	0	0	0	0
b7) Materiales, Blancos, Productos de Protección y Artículos Esportivos	0	0	0	0	0	0
b8) Materiales y Suministros Para Seguridad	0	0	0	0	0	0
b9) Herramientas, Refacciones y Accesorios Motores	0	0	0	0	0	0
<b>C. Servicios Generales (C=c1+c2+c3+c4+c5+c6+c7+c8+c9)</b>	0	0	0	0	0	0
c1) Servicios Básicos	0	0	0	0	0	0
c2) Servicios de Arrendamiento	0	0	0	0	0	0
c3) Servicios Profesionales, Científicos, Técnicos y Otros Servicios	0	0	0	0	0	0
c4) Servicios Financieros, Bancarios y Comerciales	0	0	0	0	0	0
c5) Servicios de Instalación, Reparación, Mantenimiento y Conservación	0	0	0	0	0	0
c6) Servicios de Comunicación Social y Publicidad	0	0	0	0	0	0
c7) Servicios de Traslado y Viáticos	0	0	0	0	0	0
c8) Servicios Oficiales	0	0	0	0	0	0
c9) Otros Servicios Generales	0	0	0	0	0	0
<b>D. Transferencias, Asignaciones, Subsidios y Otros Ayudos (D=d1+d2+d3+d4+d5+d6+d7+d8+d9)</b>	0	0	0	0	0	0
d1) Transferencias Internas y Anticipaciones al Sector Público	0	0	0	0	0	0
d2) Transferencias al Resto del Sector Público	0	0	0	0	0	0
d3) Subsidios y Subvenciones	0	0	0	0	0	0
d4) Ayudas Sociales	0	0	0	0	0	0
d5) Pensiones y Jubilaciones	0	0	0	0	0	0
d6) Transferencias a Fideicomisos, Mandatos y Otros Análogos	0	0	0	0	0	0
d7) Transferencias a Seguros Sociales	0	0	0	0	0	0
d8) Donativos	0	0	0	0	0	0
d9) Transferencias al Exterior	0	0	0	0	0	0
<b>E. Bienes Muebles, Intangibles e Intangibles (E=e1+e2+e3+e4+e5+e6+e7+e8+e9)</b>	0	0	0	0	0	0
e1) Mobiliario y Equipo de Administración	0	0	0	0	0	0
e2) Mobiliario y Equipo Educativo y Recreativo	0	0	0	0	0	0
e3) Equipo e Instrumental Médico y de Laboratorio	0	0	0	0	0	0
e4) Vehículos y Equipo de Transporte	0	0	0	0	0	0
e5) Equipo de Defensa y Seguridad	0	0	0	0	0	0
e6) Maquinaria, Otros Equipos y Herramientas	0	0	0	0	0	0
e7) Bienes Intangibles	0	0	0	0	0	0
e8) Bienes Inmuebles	0	0	0	0	0	0
e9) Activos Intangibles	0	0	0	0	0	0
<b>F. Inversión Pública (F=f1+f2+f3)</b>	0	0	0	0	0	0
f1) Obra Pública en Bienes de Dominio Público	0	0	0	0	0	0
f2) Obra Pública en Bienes Propios	0	0	0	0	0	0
f3) Proyectos Productivos y Acciones de Fomento	0	0	0	0	0	0
<b>G. Inversiones Financieras y Otras Provisiones (G=g1+g2+g3+g4+g5+g6+g7)</b>	0	0	0	0	0	0
g1) Inversiones Para el Fomento de Actividades Productivas	0	0	0	0	0	0
g2) Acciones y Participaciones de Capital	0	0	0	0	0	0
g3) Compra de Títulos y Valores	0	0	0	0	0	0
g4) Concesión de Préstamos	0	0	0	0	0	0
g5) Inversiones en Fideicomisos, Mandatos y Otros Análogos	0	0	0	0	0	0
Fideicomiso de Desastres Naturales (Informativo)	0	0	0	0	0	0
g6) Otras Inversiones Financieras	0	0	0	0	0	0
g7) Provisiones para Contingencias y Otras erogaciones Especiales	0	0	0	0	0	0
<b>H. Participaciones y Aportaciones (H=h1+h2+h3)</b>	0	0	0	0	0	0
h1) Participaciones	0	0	0	0	0	0
h2) Aportaciones	0	0	0	0	0	0
h3) Convenios	0	0	0	0	0	0
<b>I. Deuda Pública (I=i1+i2+i3+i4+i5+i6+i7)</b>	0	0	0	0	0	0
i1) Amortización de la Deuda Pública	0	0	0	0	0	0
i2) Intereses de la Deuda Pública	0	0	0	0	0	0
i3) Comisiones de la Deuda Pública	0	0	0	0	0	0
i4) Gastos de la Deuda Pública	0	0	0	0	0	0
i5) Costos de Coberturas	0	0	0	0	0	0
i6) Apoyos Financieros	0	0	0	0	0	0
i7) Adelantos de Servicios Públicos Análogos (ADSEPA)	0	0	0	0	0	0
<b>III. Total de Egresos (III = I + II)</b>	<b>3,602,018</b>	<b>0</b>	<b>3,602,018</b>	<b>3,571,796</b>	<b>3,571,796</b>	<b>30,312</b>

*[Handwritten Signature]*  
 NDO EDMUNDO RAMÍREZ RAMÍREZ  
 DIRECTOR GENERAL DEL M.A.C.

*[Handwritten Signature]*  
 GERMÁN SUAREZ LÓPEZ  
 SUBDIRECTOR ADMINISTRATIVO DEL M.A.C.



MUSEO DE ARTE CONTEMPORANEO DE SAN LUIS POTOSI (a)  
 Estado Analítico del Ejercicio del Presupuesto de Egresos Detallado - LDF  
 Clasificación Funcional (Finalidad y Función)  
 Del 1 de Enero al 31 de Diciembre de 2018 (b)  
 (PESOS)

Concepto (c)	Egresos					Subejercicio (e)
	Aprobado (d)	Ampliaciones (Reducciones)	Modificado	Devengado	Pagado	
<b>I. Gasto No Etiquetado (I=A+B+C+D)</b>	<b>3,602,018</b>	<b>0</b>	<b>3,602,018</b>	<b>3,571,706</b>	<b>3,571,706</b>	<b>30,312</b>
<b>A. Gobierno (A=a1+a2+a3+a4+a5+a6+a7+a8)</b>	<b>127,541</b>	<b>0</b>	<b>127,541</b>	<b>120,430</b>	<b>120,430</b>	<b>7,111</b>
a1) Legislación			0			0
a2) Justicia			0			0
a3) Coordinación de la Política de Gobierno	127,541	0	127,541	120,430	120,430	7,111
a4) Relaciones Exteriores			0			0
a5) Asuntos Financieros y Hacendarios			0			0
a6) Seguridad Nacional			0			0
a7) Asuntos de Orden Público y de Seguridad Interior			0			0
a8) Otros Servicios Generales			0			0
<b>B. Desarrollo Social (B=b1+b2+b3+b4+b5+b6+b7)</b>	<b>3,474,477</b>	<b>0</b>	<b>3,474,477</b>	<b>3,451,276</b>	<b>3,451,276</b>	<b>23,201</b>
b1) Protección Ambiental			0			0
b2) Vivienda y Servicios a la Comunidad			0			0
b3) Salud			0			0
b4) Recreación, Cultura y Otras Manifestaciones Sociales	3,474,477	0	3,474,477	3,451,276	3,451,276	23,201
b5) Educación			0			0
b6) Protección Social			0			0
b7) Otros Asuntos Sociales			0			0
<b>C. Desarrollo Económico (C=c1+c2+c3+c4+c5+c6+c7+c8+c9)</b>	<b>0</b>	<b>0</b>	<b>0</b>	<b>0</b>	<b>0</b>	<b>0</b>
c1) Asuntos Económicos, Comerciales y Laborales en General			0			0
c2) Agronegocios, Silvicultura, Pesca y Caza			0			0
c3) Combustibles y Energía			0			0
c4) Minería, Manufacturas y Construcción			0			0
c5) Transporte			0			0
c6) Comunicaciones			0			0
c7) Turismo			0			0
c8) Ciencia, Tecnología e Innovación			0			0
c9) Otras Industrias y Otros Asuntos Económicos			0			0
<b>D. Otras No Clasificadas en Funciones Anteriores (D=d1+d2+d3+d4)</b>	<b>0</b>	<b>0</b>	<b>0</b>	<b>0</b>	<b>0</b>	<b>0</b>
d1) Transacciones de la Deuda Pública / Costo Financiero de la Deuda			0			0
d2) Transferencias, Participaciones y Aportaciones Entre Diferentes Niveles y Órdenes de Gobierno			0			0
d3) Sanamiento del Sistema Financiero			0			0
d4) Adeudos de Ejercicios Fiscales Anteriores			0			0
<b>II. Gasto Etiquetado (II=A+B+C+D)</b>	<b>0</b>	<b>0</b>	<b>0</b>	<b>0</b>	<b>0</b>	<b>0</b>
<b>A. Gobierno (A=a1+a2+a3+a4+a5+a6+a7+a8)</b>	<b>0</b>	<b>0</b>	<b>0</b>	<b>0</b>	<b>0</b>	<b>0</b>
a1) Legislación			0			0
a2) Justicia			0			0
a3) Coordinación de la Política de Gobierno			0			0
a4) Relaciones Exteriores			0			0
a5) Asuntos Financieros y Hacendarios			0			0
a6) Seguridad Nacional			0			0
a7) Asuntos de Orden Público y de Seguridad Interior			0			0
a8) Otros Servicios Generales			0			0
<b>B. Desarrollo Social (B=b1+b2+b3+b4+b5+b6+b7)</b>	<b>0</b>	<b>0</b>	<b>0</b>	<b>0</b>	<b>0</b>	<b>0</b>
b1) Protección Ambiental			0			0
b2) Vivienda y Servicios a la Comunidad			0			0
b3) Salud			0			0
b4) Recreación, Cultura y Otras Manifestaciones Sociales			0			0
b5) Educación			0			0
b6) Protección Social			0			0
b7) Otros Asuntos Sociales			0			0
<b>C. Desarrollo Económico (C=c1+c2+c3+c4+c5+c6+c7+c8+c9)</b>	<b>0</b>	<b>0</b>	<b>0</b>	<b>0</b>	<b>0</b>	<b>0</b>
c1) Asuntos Económicos, Comerciales y Laborales en General			0			0
c2) Agronegocios, Silvicultura, Pesca y Caza			0			0
c3) Combustibles y Energía			0			0
c4) Minería, Manufacturas y Construcción			0			0
c5) Transporte			0			0
c6) Comunicaciones			0			0
c7) Turismo			0			0
c8) Ciencia, Tecnología e Innovación			0			0
c9) Otras Industrias y Otros Asuntos Económicos			0			0

MUSEO DE ARTE CONTEMPORANEO DE SAN LUIS POTOSÍ (a)  
 Estado Analítico del Ejercicio del Presupuesto de Egresos Detallado - LDF  
 Clasificación Funcional (Finalidad y Función)  
 Del 1 de Enero al 31 de Diciembre de 2018 (b)  
 (PESOS)

Concepto (c)	Egresos					Subejercicio (e)
	Aprobado (d)	Ampliaciones/ (Reducciones)	Modificado	Devengado	Pagado	
<b>D. Otras No Clasificadas en Funciones Anteriores (D=d1+d2+d3+d4)</b>	0	0	0	0	0	0
d1) Transacciones de la Deuda Pública / Costo Financiero de la Deuda			0			0
d2) Transferencias, Participaciones y Aportaciones Entre Diferentes Niveles y Órdenes de Gobierno			0			0
d3) saneamiento del Sistema Financiero			0			0
d4) Adeudos de Ejercicios Fiscales Anteriores			0			0
<b>III. Total de Egresos (III = I+II)</b>	3,602,018	0	3,602,018	3,571,706	3,571,706	38,312

  
 C. ALDO EDMUNDO ABILLANO PAREDES  
 DIRECTOR GENERAL DEL M.A.C.

  
 GERARDO SUAREZ LOZANO  
 SUBDIRECTOR ADMINISTRATIVO DEL M.A.C.



MUSEO DE ARTE CONTEMPORANEO DE SAN LUIS POTCSÍ (a)						
Estado Analítico del Ejercicio del Presupuesto de Egresos Detallado - LDF						
Clasificación de Servicios Personales por Categoría						
Del 1 de Enero al 31 de Diciembre de 2018 (i)						
(PESOS)						
Concepto (c)	Egresos					
	Aprobado (d)	Ampliaciones/ (Reducciones)	Modificado	Devengado	Pagado	Subejercicio (e)
<b>I. Gasto No Etiquetado (I=A+B+C+D+E+F)</b>						
A. Personal Administrativo y de Servicio Público	978,000	368,028	1,346,028	1,346,028	1,346,028	0
B. Magisterio						0
C. Servicios de Salud (C=1+c2)	0	0	0	0	0	0
c1) Personal Administrativo						0
c2) Personal Médico, Paramédico y afín						0
D. Seguridad Pública						0
E. Gastos asociados a la implementación de nuevas leyes federales o reformas a las mismas (E = e1 + e2)	0	0	0	0	0	0
e1) Normas del Programa o Ley 1						0
e2) Normas del Programa o Ley 2						0
F. Sentencias laborales definitivas						0
<b>II. Gasto Etiquetado (II=A+B+C+D+E+F)</b>	0	0	0	0	0	0
A. Personal Administrativo y de Servicio Público						0
B. Magisterio						0
C. Servicios de Salud (C=1+c2)	0	0	0	0	0	0
c1) Personal Administrativo						0
c2) Personal Médico, Paramédico y afín						0
D. Seguridad Pública						0
E. Gastos asociados a la implementación de nuevas leyes federales o reformas a las mismas (E = e1 + e2)	0	0	0	0	0	0
e1) Normas del Programa o Ley 1						0
e2) Normas del Programa o Ley 2						0
F. Sentencias laborales definitivas						0
<b>III. Total del Gasto en Servicios Personales (III = I + II)</b>	978,000	368,028	1,346,028	1,346,028	1,346,028	0

ALDO EDMUNDO REILANZARREDES  
DIRECTOR GENERAL DEL M.A.C.

GERARDO JUAREZ LOZANO  
SUBDIRECTOR ADMINISTRATIVO DEL M.A.C.



**MUSEO DE ARTE CONTEMPORANEO DE SAN LUIS POTOSÍ (a)**  
**Informe sobre Estudios Actuariales - LDF**

	<b>Pensiones y jubilaciones</b>	<b>Salud</b>	<b>Riesgos de trabajo</b>	<b>Invalidez y vida</b>	<b>Otras prestaciones sociales</b>
<b>Tipo de Sistema</b> Prestación laboral o Fondo general para trabajadores del estado o municipio Beneficio definido, Contribución definida o Mixto					
<b>Población afiliada</b> Activos Edad máxima Edad mínima Edad promedio Pensionados y Jubilados Edad máxima Edad mínima Edad promedio Beneficiarios Promedio de años de servicio (trabajadores activos) Aportación individual al plan de pensión como % del salario Aportación del ente público al plan de pensión como % del salario Crecimiento esperado de los pensionados y jubilados (como %) Crecimiento esperado de los activos (como %) Edad de Jubilación o Pensión Esperanza de vida					
<b>Ingresos del Fondo</b> Ingresos Anuales al Fondo de Pensiones					
<b>Nómina anual</b> Activos Pensionados y Jubilados Beneficiarios de Pensionados y Jubilados					
<b>Monto mensual por pensión</b> Máximo Mínimo Promedio					
<b>Monto de la reserva</b>					
<b>Valor presente de las obligaciones</b> Pensiones y Jubilaciones en curso de pago Generación actual Generaciones futuras					
<b>Valor presente de las contribuciones asociadas a los sueldos futuros de cotización X%</b> Generación actual Generaciones futuras					
<b>Valor presente de aportaciones futuras</b> Generación actual Generaciones futuras Otros Ingresos					
<b>Deficit/superávit actuarial</b> Generación actual Generaciones futuras					
<b>Periodo de suficiencia</b> Año de descapitalización Tasa de rendimiento					
<b>Estudio actuarial</b> Año de elaboración del estudio actuarial Empresa que elaboró el estudio actuarial					

La información se presenta por parte del Museo de Arte Contemporáneo de San Luis Potosí (M.A.C.), lo anterior considerando que el total de los trabajadores no reciben por parte del museo ninguna prestación social adicional.

ALDO EDMUNDO BARRILANO PAREDES  
 DIRECTOR GENERAL DEL M.A.C.

GERARDO MAREZ LOZANO  
 SUBDIRECTOR ADMINISTRATIVO DEL M.A.C.



# MUSEO DE ARTE CONTEMPORÁNEO DE SAN LUIS POTOSÍ

## SAN LUIS POTOSÍ

### Indicadores Financieros

Del 01/ene./2018 Al 31/dic./2018

Usu: MACSLP  
Rep: rptIndicadores

Fecha y hora de Impresión: 01/ene./2019 12:56 a. m.

Indicador	Resultado	Parametro
<b>01.- LIQUIDEZ (Activo Circulante / Pasivo a Circulante)</b>	0.00	a) Positivo = mayor de 1.1 veces b) Aceptable = de 1.0 a 1.1 veces c) No aceptable = menor a 1.0 veces
<b>02.- MÁRGEN DE SEGURIDAD ((Activo Circulante - Pasivo Circulante) / Pasivo Circulante)</b>	0.00	a) Positivo = mayor a 35% b) Aceptable = de 0% a 35% c) No aceptable = menor a 0%
<b>03.- CARGA DE DEUDA (Amortizaciones de Pasivos / Gasto Total)</b>		
(\$3,816,712.72 / \$3,571,705.73 ) La carga de la deuda fue 3,816,712.72 que representa el 106.85%	106.85	
<b>04.- SOLVENCIA (Pasivo Total / Activo Total)</b>	0.00	a) Positivo = mayor a 35% b) Aceptable = de 0% a 35% c) No aceptable = menor a 0%
<b>05.- AUTONOMÍA FINANCIERA (Ingresos Propios / Ingresos Totales)</b>		
\$3,552,416.87 / \$3,552,416.87 El resultado refleja el porcentaje de los ingresos propios, por lo que se cuenta con autonomía financiera.	100.00	a) Positivo = mayor o igual a 50% b) No aceptable = menor a 50%
<b>06.- AUTONOMÍA FINANCIERA PARA CUBRIR EL GASTO CORRIENTE (Ingresos Propios / Gasto Corriente)</b>		
\$3,552,416.87 / \$3,503,308.55 El gasto corriente es cubierto en un 101.40% con recursos propios, por lo cual se cuenta con un nivel positivo de autonomía financiera, para cubrir su gasto corriente.	101.40	a) Positivo = mayor al 55% b) Aceptable = 45% al 55% c) No aceptable = menor al 45%
<b>07.- REALIZACIÓN DE INVERSIONES, SERVICIOS Y BENEFICIO SOCIAL (Gasto de capital / Otros Ingresos)</b>	0.00	a) Positivo = mayor al 70% b) Aceptable = 60% al 70% c) No aceptable = menor al 60%
<b>08.- RESULTADO FINANCIERO ((Saldo Inicial + Ingresos Totales) / Gasto Total)</b>	1.06	a) Positivo = 1.07 al 1.18 b) Aceptable = 1 a 1.06 c) No aceptable = menor a 1 o mayor a 1.18
<b>09.- PROPORCIÓN DEL GASTO CORRIENTE SOBRE EL GASTO TOTAL (Gasto corriente / Gasto Total)</b>	98.08	
\$3,503,308.55 / \$3,571,705.73 El gasto corriente representan el 98.08% del gasto total.		
<b>10.- PROPORCIÓN DE LOS SERVICIOS PERSONALES S/GASTO CORRIENTES(Serv. Personales/Gto. corrientes)</b>		





MUSEO DE ARTE CONTEMPORÁNEO DE SAN LUIS POTOSÍ  
SAN LUIS POTOSÍ  
Indicadores Financieros

Del 01/ene/2018 Al 31/dic./2018

Usu. M.A.C.SLP  
Rep. rptIndicadores

Fecha y hora de Impresión | 01ene./2019  
12:56 a. m.

Indicador	Resultado	Parametro
\$1,346,028.00   \$3,503,308.55 Los servicios personales representan al 38.42% del gasto corriente.	38.42	
 ALDO EDMUNDO ARELLANO PAREDES DIRECTOR GENERAL DEL M.A.C.	 GERARDO JUAREZ LOZANO SUBDIRECTOR ADMINISTRATIVO DEL M.A.C.	



MUSEO DE ARTE CONTEMPORÁNEO DE SAN LUIS POTOSÍ  
SAN LUIS POTOSÍ

Proporción Gasto Programable  
Al 31/dic./2018

Usu: WACSLP  
Rep: rptIndicadoresFinancieros

Fecha y hora de Impresión: 10/ene./2019 12:55 a. m.

PRESUPUESTO  
INDICADORES DE GASTO

Nombre del Indicador:

Proporción Gasto Programable

Objetivo del Indicador:

Determinar la participación del gasto programable con respecto al total de egresos

Variables que intervienen:

TGP=Total de Gasto Programable TE=Total de Egreso

Unidad de Medida:

Porcentaje

Base de Comparación

Presupuesto de Egresos de ejercicios anteriores


Formula:

$$\frac{TGP}{TE} \times 100$$

Medios de Verificación:

Presupuesto de Egresos o Cuenta Pública

	Miles de pesos	Indicador
TGP	\$3,571,706.00	99.16 %
TE	\$3,602,018.00	



99.16 %  
0.84 %




MUSEO DE ARTE CONTEMPORÁNEO DE SAN LUIS POTOSÍ  
SAN LUIS POTOSÍ

Proporción Gasto Programable

Al 31/dic./2019

Usr: WADSLP  
Rep: rptIndicadoresFinancieros

Fecha y hora de Impresión | 10/ene./2019  
12:55 a. m.



---

ALDO EDMUNDO ARELLANO PAREDES  
DIRECTOR GENERAL DEL M.A.C.



---

GERARDO JUÁREZ LOZANO  
SUBDIRECTOR ADMINISTRATIVO DEL M.A.C.



Usu: MACSLP  
Rep: rptPoliza

# MUSEO DE ARTE CONTEMPORÁNEO DE SAN LUIS POTOSÍ SAN LUIS POTOSÍ

Póliza: D99998 Del 31/12/2018

Fecha y hora de impresión: 10/ene./2019 01:29 p. m.  
Página: 1

## Concepto: POLIZA DE CIERRE PATRIMONIAL Y PRESUPUESTAL

No	Cuenta	Descripción de la cuenta	Cargo	Abono	Concepto del movimiento
0001	3210-2018	Resultado del Ejercicio Actual 2018		\$34,893.17	Cierre de Cuentas Patrimoniales
0002	4141-01-001	INGRESOS PROPIOS TAQUILLA	\$77,940.00		Saldo Final de la Cuenta
0003	4213-02-001	CONVENIO FEDERAL	\$32,500.00		Saldo Final de la Cuenta
0004	4221-001	RECURSO ESTATAL MAC	\$3,441,976.87		Saldo Final de la Cuenta
0005	5112-1212	Honorarios por servicios personales		\$1,346,028.00	Saldo Final de la Cuenta
0006	5121-2111	Materiales, útiles y equipos menores de		\$9,418.71	Saldo Final de la Cuenta
0007	5121-2121	Materiales y útiles de impresión y		\$7,523.66	Saldo Final de la Cuenta
0008	5121-2141	Materiales, útiles y equipos menores de		\$812.00	Saldo Final de la Cuenta
0009	5121-2151	Material impreso e información digital		\$26,047.80	Saldo Final de la Cuenta
0010	5121-2161	Material de limpieza		\$9,267.45	Saldo Final de la Cuenta
0011	5122-2211	Productos alimenticios para personas		\$16,476.44	Saldo Final de la Cuenta
0012	5122-2231	Utensilios para el servicio de		\$1,935.40	Saldo Final de la Cuenta
0013	5124-2441	Madera y productos de madera		\$6,435.00	Saldo Final de la Cuenta
0014	5124-2461	Material eléctrico y electrónico		\$11,212.72	Saldo Final de la Cuenta
0015	5124-2491	Otros materiales y artículos de		\$154.70	Saldo Final de la Cuenta
0016	5126-2611	Combustibles, lubricantes y aditivos		\$1,622.12	Saldo Final de la Cuenta
0017	5127-2711	Vestuario y uniformes		\$10,860.11	Saldo Final de la Cuenta
0018	5129-2911	Herramientas menores		\$2,194.78	Saldo Final de la Cuenta
0019	5129-2941	Reficciones y accesorios menores de		\$680.99	Saldo Final de la Cuenta
0020	5131-3111	Energía eléctrica		\$77,317.00	Saldo Final de la Cuenta
0021	5131-3131	Agua		\$55,570.19	Saldo Final de la Cuenta
0022	5131-3141	Telefonía tradicional		\$19,136.37	Saldo Final de la Cuenta
0023	5131-3151	Telefonía celular		\$1,691.82	Saldo Final de la Cuenta
0024	5131-3181	Servicios postales y telegráficos		\$3,969.25	Saldo Final de la Cuenta
0025	5133-3311	Servicios legales, de contabilidad,		\$15,384.00	Saldo Final de la Cuenta
0026	5133-3341	Servicios de capacitación		\$50,579.48	Saldo Final de la Cuenta
0027	5133-3361	Servicios de apoyo administrativo,		\$62,207.84	Saldo Final de la Cuenta
0028	5133-3371	Servicios de protección y seguridad		\$2,018.40	Saldo Final de la Cuenta
0029	5133-3381	Servicios de vigilancia		\$311,630.40	Saldo Final de la Cuenta
0030	5133-3391	Servicios profesionales, científicos y		\$69,600.00	Saldo Final de la Cuenta
0031	5134-3411	Servicios financieros y bancarios		\$6,258.20	Saldo Final de la Cuenta
0032	5135-3511	Conservación y mantenimiento menor		\$21,857.47	Saldo Final de la Cuenta
0033	5135-3531	Instalación, reparación y		\$1,798.00	Saldo Final de la Cuenta
0034	5135-3571	Instalación, reparación y		\$5,800.00	Saldo Final de la Cuenta
0035	5135-3581	Servicios de limpieza y manejo de		\$219,853.92	Saldo Final de la Cuenta
0036	5135-3591	Servicios de jardinería y fumigación		\$75.00	Saldo Final de la Cuenta
0037	5136-3621	Difusión por radio, televisión y otros		\$11,020.00	Saldo Final de la Cuenta
0038	5136-3631	Servicios de creatividad, preproducción		\$45,139.00	Saldo Final de la Cuenta
0039	5136-3661	Servicio de creación y difusión de		\$3,856.40	Saldo Final de la Cuenta
0040	5137-3721	Pasajes terrestres		\$14,752.15	Saldo Final de la Cuenta
0041	5137-3731	Víaticos en el país		\$14,854.96	Saldo Final de la Cuenta
0042	5137-3752	Gastos de traslados en comisiones		\$8,320.76	Saldo Final de la Cuenta
0043	5138-3811	Exposiciones		\$962,314.38	Saldo Final de la Cuenta
0044	5138-3843	Espectáculos culturales		\$53,954.68	Saldo Final de la Cuenta
0045	5139-3921	Impuestos y derechos		\$624.00	Saldo Final de la Cuenta
0046	5139-3951	Penas, multas, accesorios y		\$1,915.00	Saldo Final de la Cuenta
0047	5139-3991	Otros servicios generales		\$11,440.00	Saldo Final de la Cuenta
0048	5515-01-001	COMPUTADORA IMAC 21 5/3		\$8,324.72	Saldo Final de la Cuenta
0049	5515-01-002	DISCO DURO KINGSTON MOD		\$1,623.38	Saldo Final de la Cuenta
0050	5515-01-003	MULTIFUNCIONAL EPSON L575		\$228.55	Saldo Final de la Cuenta
0051	5515-02-001	CAMARA DIGITAL FOTOGRAFICA		\$3,607.22	Saldo Final de la Cuenta
0052	5515-02-002	MICROFONO		\$72.65	Saldo Final de la Cuenta
0053	5515-03-001	MESAS DE TRABAJO		\$358.63	Saldo Final de la Cuenta
0054	6100-99	Resumen de Ingresos y Gastos 2018		\$3,552,416.87	Traspaso Saldo de Ingresos
0055	6100-99	Resumen de Ingresos y Gastos 2018	\$3,517,523.70		Traspaso Saldo de Gastos
0056	6100-99	Resumen de Ingresos y Gastos 2018	\$34,893.17		Ahorro de la Gestión
0057	6200-99	Ahorro de la Gestión		\$34,893.17	Ahorro de la Gestión
0058	6200-99	Ahorro de la Gestión	\$34,893.17		Cierre de cuentas Patrimoniales
0059	8140-41-01-001	INGRESOS PROPIOS TAQUILLA	\$4,570.00		Traspaso del Saldo Final
0060	8120-41-01-001	INGRESOS PROPIOS TAQUILLA		\$4,570.00	Traspaso del Saldo Final
0061	8130-41-01-001	INGRESOS PROPIOS TAQUILLA		\$7,939.97	Traspaso del Saldo Final
0062	8120-41-01-001	INGRESOS PROPIOS TAQUILLA	\$7,939.97		Traspaso del Saldo Final
0063	8120-41-01-001	INGRESOS PROPIOS TAQUILLA	\$3,369.97		Traspaso del Saldo Final Por Ejercer
0064	8110-41-01-001	INGRESOS PROPIOS TAQUILLA		\$3,369.97	Traspaso del Saldo Final
0065	8230-2601-0553-10-1212-1	Honorarios por servicios personales	\$368,028.00		Traspaso del Saldo Final



# MUSEO DE ARTE CONTEMPORÁNEO DE SAN LUIS POTOSÍ

## SAN LUIS POTOSÍ

Póliza: D99998 Del 31/12/2018

Concepto: POLIZA DE CIERRE PATRIMONIAL Y PRESUPUESTAL

No	Cuenta	Descripción de la cuenta	Cargo	Abono	Concepto del movimiento
0066	8230-2601-0553-10-3841-1	Exposiciones G. Corriente	\$-368,028.00		Traspaso del Saldo Final
0067	8220-2601-0553-10-1212-1	Honorarios por servicios personales		\$368,028.00	Traspaso del Saldo Final
0068	8220-2601-0553-10-3841-1	Exposiciones G. Corriente		\$-368,028.00	Traspaso del Saldo Final
0069	8220-2601-0553-10-1212-1	Honorarios por servicios personales		\$-368,028.00	Traspaso del Saldo Final Por Ejercer
0070	8220-2601-0553-10-3841-1	Exposiciones G. Corriente		\$391,228.84	Traspaso del Saldo Final Por Ejercer
0071	8220-2601-2017-10-3841-1	Exposiciones G. Corriente		\$7,111.32	Traspaso del Saldo Final Por Ejercer
0072	8210-2601-0553-10-1212-1	Honorarios por servicios personales	\$-368,028.00		Traspaso del Saldo Final
0073	8210-2601-0553-10-3841-1	Exposiciones G. Corriente	\$391,228.84		Traspaso del Saldo Final
0074	8210-2601-2017-10-3841-1	Exposiciones G. Corriente	\$7,111.32		Traspaso del Saldo Final
0075	8150-41-01-001	INGRESOS PROPIOS TAQUILLA	\$73,370.00		Asiento Final (Ingresos)
0076	8150-83-02-001	CONVENIO FEDERAL	\$32,500.00		Asiento Final (Ingresos)
0077	8150-91-001	RECURSO ESTATAL MAC	\$3,441,976.87		Asiento Final (Ingresos)
0078	8270-1401-0553-10-3411-1	Servicio financieros y bancarios G.		\$631.04	Asiento Final (Egresos)
0079	8270-2601-0553-10-1212-1	Honorarios por servicios personales		\$1,346,028.00	Asiento Final (Egresos)
0080	8270-2601-0553-10-2111-1	Materiales, útiles y equipos menores de		\$5,146.52	Asiento Final (Egresos)
0081	8270-2601-0553-10-2121-1	Materiales y útiles de impresión y		\$7,523.66	Asiento Final (Egresos)
0082	8270-2601-0553-10-2151-1	Material impreso e información digital		\$26,047.80	Asiento Final (Egresos)
0083	8270-2601-0553-10-2161-1	Material de limpieza G. Corriente		\$4,768.29	Asiento Final (Egresos)
0084	8270-2601-0553-10-2211-1	Productos alimenticios para personas		\$11,263.94	Asiento Final (Egresos)
0085	8270-2601-0553-10-2231-1	Utensilios para el servicio de		\$1,935.40	Asiento Final (Egresos)
0086	8270-2601-0553-10-2441-1	Madera y productos de madera G.		\$6,433.00	Asiento Final (Egresos)
0087	8270-2601-0553-10-2461-1	Material eléctrico y electrónico G.		\$11,197.72	Asiento Final (Egresos)
0088	8270-2601-0553-10-2491-1	Otros materiales y artículos de		\$154.70	Asiento Final (Egresos)
0089	8270-2601-0553-10-2611-1	Combustibles, lubricantes y aditivos G.		\$1,622.12	Asiento Final (Egresos)
0090	8270-2601-0553-10-2711-1	Vestuario y uniformes G. Corriente		\$10,860.11	Asiento Final (Egresos)
0091	8270-2601-0553-10-2911-1	Herramientas menores G. Corriente		\$2,194.78	Asiento Final (Egresos)
0092	8270-2601-0553-10-2941-1	Refacciones y accesorios menores de		\$680.99	Asiento Final (Egresos)
0093	8270-2601-0553-10-3111-1	Energía eléctrica G. Corriente		\$70,065.00	Asiento Final (Egresos)
0094	8270-2601-0553-10-3131-1	Agua G. Corriente		\$55,217.84	Asiento Final (Egresos)
0095	8270-2601-0553-10-3141-1	Telefonía tradicional G. Corriente		\$17,629.52	Asiento Final (Egresos)
0096	8270-2601-0553-10-3151-1	Telefonía celular G. Corriente		\$1,691.82	Asiento Final (Egresos)
0097	8270-2601-0553-10-3181-1	Servicios postales y telegráficos G.		\$3,969.25	Asiento Final (Egresos)
0098	8270-2601-0553-10-3311-1	Servicios legales, de contabilidad,		\$15,384.00	Asiento Final (Egresos)
0099	8270-2601-0553-10-3341-1	Servicios de capacitación G. Corriente		\$50,579.48	Asiento Final (Egresos)
0100	8270-2601-0553-10-3361-1	Servicios de apoyo administrativo,		\$57,683.84	Asiento Final (Egresos)
0101	8270-2601-0553-10-3371-1	Servicios de protección y seguridad G.		\$7,018.40	Asiento Final (Egresos)
0102	8270-2601-0553-10-3381-1	Servicios de vigilancia G. Corriente		\$285,661.20	Asiento Final (Egresos)
0103	8270-2601-0553-10-3391-1	Servicios profesionales, científicos y		\$69,600.00	Asiento Final (Egresos)
0104	8270-2601-0553-10-3411-1	Servicios financieros y bancarios G.		\$5,627.16	Asiento Final (Egresos)
0105	8270-2601-0553-10-3511-1	Conservación y mantenimiento menor		\$21,857.47	Asiento Final (Egresos)
0106	8270-2601-0553-10-3531-1	Instalación, reparación y		\$1,798.00	Asiento Final (Egresos)
0107	8270-2601-0553-10-3571-1	Instalación, reparación y		\$5,800.00	Asiento Final (Egresos)
0108	8270-2601-0553-10-3581-1	Servicios de limpieza y manejo de		\$202,523.98	Asiento Final (Egresos)
0109	8270-2601-0553-10-3591-1	Servicios de jardinería y fumigación G.		\$75.00	Asiento Final (Egresos)
0110	8270-2601-0553-10-3621-1	Difusión por radio, televisión y otros		\$11,020.00	Asiento Final (Egresos)
0111	8270-2601-0553-10-3631-1	Servicios de creatividad, preproducción		\$45,139.00	Asiento Final (Egresos)
0112	8270-2601-0553-10-3661-1	Servicio de creación y difusión de		\$3,556.40	Asiento Final (Egresos)
0113	8270-2601-0553-10-3721-1	Pasajes terrestres G. Corriente		\$13,667.64	Asiento Final (Egresos)
0114	8270-2601-0553-10-3751-1	Viáticos en el país G. Corriente		\$14,854.96	Asiento Final (Egresos)
0115	8270-2601-0553-10-3752-1	Gastos de traslados en comisiones		\$8,320.76	Asiento Final (Egresos)
0116	8270-2601-0553-10-3841-1	Exposiciones G. Corriente		\$883,258.38	Asiento Final (Egresos)
0117	8270-2601-0553-10-3843-1	Espectáculos culturales G. Corriente		\$52,910.68	Asiento Final (Egresos)
0118	8270-2601-0553-10-3921-1	Impuestos y derechos G. Corriente		\$624.00	Asiento Final (Egresos)
0119	8270-2601-0553-10-3951-1	Penas, multas, accesorios y		\$1,915.00	Asiento Final (Egresos)
0120	8270-2601-0553-10-3991-1	Otros servicios generales G. Corriente		\$11,440.00	Asiento Final (Egresos)
0121	8270-2601-0553-10-5111-2	Muebles de oficina y estantería G.		\$14,407.19	Asiento Final (Egresos)
0122	8270-2601-0553-10-5151-2	Equipo de cómputo y de tecnología de		\$40,617.00	Asiento Final (Egresos)
0123	8270-2601-0553-10-5211-2	Equipos y aparatos audiovisuales G.		\$373.99	Asiento Final (Egresos)
0124	8270-2601-0553-10-5231-2	Cámaras fotográficas y de video G.		\$12,999.00	Asiento Final (Egresos)
0125	8270-2601-2017-10-2111-1	Materiales, útiles y equipos menores de		\$4,272.19	Asiento Final (Egresos)
0126	8270-2601-2017-10-2141-1	Materiales, útiles y equipos menores de		\$812.00	Asiento Final (Egresos)
0127	8270-2601-2017-10-2161-1	Material de limpieza G. Corriente		\$4,499.16	Asiento Final (Egresos)
0128	8270-2601-2017-10-2211-1	Productos alimenticios para personas		\$5,212.50	Asiento Final (Egresos)
0129	8270-2601-2017-10-2461-1	Material eléctrico y electrónico G.		\$15.00	Asiento Final (Egresos)
0130	8270-2601-2017-10-3111-1	Energía eléctrica G. Corriente		\$7,252.00	Asiento Final (Egresos)
0131	8270-2601-2017-10-3131-1	Agua G. Corriente		\$352.35	Asiento Final (Egresos)

Concepto: POLIZA DE CIERRE PATRIMONIAL Y PRESUPUESTAL

No	Cuenta	Descripción de la cuenta	Cargo	Abono	Concepto del movimiento
0132	8270-2601-2017-10-3141-1	Telefonía tradicional G. Corriente		\$1,506.85	Asiento Final (Egresos)
0133	8270-2601-2017-10-3361-1	Servicios de apoyo administrativo.		\$4,524.00	Asiento Final (Egresos)
0134	8270-2601-2017-10-3381-1	Servicios de vigilancia G. Corriente		\$25,969.20	Asiento Final (Egresos)
0135	8270-2601-2017-10-3581-1	Servicios de limpieza y manejo de		\$17,329.94	Asiento Final (Egresos)
0136	8270-2601-2017-10-3721-1	Pasajes terrestres G. Corriente		\$1,084.51	Asiento Final (Egresos)
0137	8270-2601-2017-10-3841-1	Exposiciones G. Corriente		\$46,556.00	Asiento Final (Egresos)
0138	8270-2601-2017-10-3843-1	Espectáculos culturales G. Corriente		\$1,044.00	Asiento Final (Egresos)
0139	8270-2602-1918-10-3841-1	Exposiciones G. Corriente		\$32,500.00	Asiento Final (Egresos)
0140	9200-99	Déficit Financiero		\$23,858.86	Déficit Financiero
0141	8210-1401-0553-10-3411-1	Servicios financieros y bancarios G.	\$631.04		Asiento Final (Déficit Financiero)
0142	8210-2601-0553-10-1212-1	Honorarios por servicios personales	\$1,346,028.00		Asiento Final (Déficit Financiero)
0143	8210-2601-0553-10-2111-1	Materiales, útiles y equipos menores de	\$5,146.52		Asiento Final (Déficit Financiero)
0144	8210-2601-0553-10-2121-1	Materiales y útiles de impresión y	\$7,523.66		Asiento Final (Déficit Financiero)
0145	8210-2601-0553-10-2151-1	Material impreso e información digital	\$26,047.80		Asiento Final (Déficit Financiero)
0146	8210-2601-0553-10-2161-1	Material de limpieza G. Corriente	\$4,768.29		Asiento Final (Déficit Financiero)
0147	8210-2601-0553-10-2211-1	Productos alimenticios para personas	\$11,263.94		Asiento Final (Déficit Financiero)
0148	8210-2601-0553-10-2231-1	Utensilios para el servicio de	\$1,935.40		Asiento Final (Déficit Financiero)
0149	8210-2601-0553-10-2441-1	Madera y productos de madera G.	\$6,435.00		Asiento Final (Déficit Financiero)
0150	8210-2601-0553-10-2461-1	Material eléctrico y electrónico G.	\$11,197.72		Asiento Final (Déficit Financiero)
0151	8210-2601-0553-10-2491-1	Otros materiales y artículos de	\$154.70		Asiento Final (Déficit Financiero)
0152	8210-2601-0553-10-2611-1	Combustibles, lubricantes y aditivos G.	\$1,022.12		Asiento Final (Déficit Financiero)
0153	8210-2601-0553-10-2711-1	Vestuario y uniformes G. Corriente	\$10,860.11		Asiento Final (Déficit Financiero)
0154	8210-2601-0553-10-2911-1	Herramientas menores G. Corriente	\$2,194.78		Asiento Final (Déficit Financiero)
0155	8210-2601-0553-10-2941-1	Refacciones y accesorios menores de	\$680.99		Asiento Final (Déficit Financiero)
0156	8210-2601-0553-10-3111-1	Energía eléctrica G. Corriente	\$70,065.00		Asiento Final (Déficit Financiero)
0157	8210-2601-0553-10-3131-1	Agua G. Corriente	\$55,217.84		Asiento Final (Déficit Financiero)
0158	8210-2601-0553-10-3141-1	Telefonía tradicional G. Corriente	\$17,629.52		Asiento Final (Déficit Financiero)
0159	8210-2601-0553-10-3151-1	Telefonía celular G. Corriente	\$1,691.82		Asiento Final (Déficit Financiero)
0160	8210-2601-0553-10-3181-1	Servicios postales y telegráficos G.	\$3,969.25		Asiento Final (Déficit Financiero)
0161	8210-2601-0553-10-3311-1	Servicios legales, de contabilidad,	\$15,384.00		Asiento Final (Déficit Financiero)
0162	8210-2601-0553-10-3341-1	Servicios de capacitación G. Corriente	\$50,579.48		Asiento Final (Déficit Financiero)
0163	8210-2601-0553-10-3361-1	Servicios de apoyo administrativo.	\$57,683.84		Asiento Final (Déficit Financiero)
0164	8210-2601-0553-10-3371-1	Servicios de protección y seguridad G.	\$2,018.40		Asiento Final (Déficit Financiero)
0165	8210-2601-0553-10-3381-1	Servicios de vigilancia G. Corriente	\$285,661.20		Asiento Final (Déficit Financiero)
0166	8210-2601-0553-10-3391-1	Servicios profesionales, científicos y	\$69,600.00		Asiento Final (Déficit Financiero)
0167	8210-2601-0553-10-3411-1	Servicios financieros y bancarios G.	\$5,697.16		Asiento Final (Déficit Financiero)
0168	8210-2601-0553-10-3511-1	Conservación y mantenimiento menor	\$21,857.47		Asiento Final (Déficit Financiero)
0169	8210-2601-0553-10-3531-1	Instalación, reparación y	\$1,798.00		Asiento Final (Déficit Financiero)
0170	8210-2601-0553-10-3571-1	Instalación, reparación y	\$5,800.00		Asiento Final (Déficit Financiero)
0171	8210-2601-0553-10-3581-1	Servicios de limpieza y manejo de	\$202,523.98		Asiento Final (Déficit Financiero)
0172	8210-2601-0553-10-3591-1	Servicios de jardinería y fumigación G.	\$75.00		Asiento Final (Déficit Financiero)
0173	8210-2601-0553-10-3621-1	Difusión por radio, televisión y otros	\$11,020.00		Asiento Final (Déficit Financiero)
0174	8210-2601-0553-10-3631-1	Servicios de creatividad, preproducción	\$45,139.00		Asiento Final (Déficit Financiero)
0175	8210-2601-0553-10-3661-1	Servicio de cruceros y difusión de	\$5,550.00		Asiento Final (Déficit Financiero)
0176	8210-2601-0553-10-3721-1	Pasajes terrestres G. Corriente	\$13,667.64		Asiento Final (Déficit Financiero)
0177	8210-2601-0553-10-3751-1	Viáticos en el país G. Corriente	\$14,854.96		Asiento Final (Déficit Financiero)
0178	8210-2601-0553-10-3752-1	Gastos de traslados en comisiones	\$8,320.76		Asiento Final (Déficit Financiero)
0179	8210-2601-0553-10-3841-1	Exposiciones G. Corriente	\$883,258.38		Asiento Final (Déficit Financiero)
0180	8210-2601-0553-10-3843-1	Espectáculos culturales G. Corriente	\$52,910.68		Asiento Final (Déficit Financiero)
0181	8210-2601-0553-10-3921-1	Impuestos y derechos G. Corriente	\$624.00		Asiento Final (Déficit Financiero)
0182	8210-2601-0553-10-3951-1	Penas, multas, accesorios y	\$1,915.00		Asiento Final (Déficit Financiero)
0183	8210-2601-0553-10-3991-1	Otros servicios generales G. Corriente	\$11,440.00		Asiento Final (Déficit Financiero)
0184	8210-2601-0553-10-5111-2	Muebles de oficina y estantería G.	\$14,407.19		Asiento Final (Déficit Financiero)
0185	8210-2601-0553-10-5151-2	Equipo de cómputo y de tecnología de	\$40,617.00		Asiento Final (Déficit Financiero)
0186	8210-2601-0553-10-5211-2	Equipos y aparatos audiovisuales G.	\$373.99		Asiento Final (Déficit Financiero)
0187	8210-2601-0553-10-5231-2	Cámaras fotográficas y de video G.	\$12,999.00		Asiento Final (Déficit Financiero)
0188	8210-2601-2017-10-2111-1	Materiales, útiles y equipos menores de	\$4,272.19		Asiento Final (Déficit Financiero)
0189	8210-2601-2017-10-2141-1	Materiales, útiles y equipos menores de	\$812.00		Asiento Final (Déficit Financiero)
0190	8210-2601-2017-10-2161-1	Material de limpieza G. Corriente	\$1,999.16		Asiento Final (Déficit Financiero)
0191	8210-2601-2017-10-2211-1	Productos alimenticios para personas	\$5,212.50		Asiento Final (Déficit Financiero)
0192	8210-2601-2017-10-2461-1	Material eléctrico y electrónico G.	\$15.00		Asiento Final (Déficit Financiero)
0193	8210-2601-2017-10-3111-1	Energía eléctrica G. Corriente	\$7,252.00		Asiento Final (Déficit Financiero)
0194	8210-2601-2017-10-3131-1	Agua G. Corriente	\$352.35		Asiento Final (Déficit Financiero)
0195	8210-2601-2017-10-3141-1	Telefonía tradicional G. Corriente	\$1,506.85		Asiento Final (Déficit Financiero)
0196	8210-2601-2017-10-3361-1	Servicios de apoyo administrativo.	\$4,524.00		Asiento Final (Déficit Financiero)
0197	8210-2601-2017-10-3381-1	Servicios de vigilancia G. Corriente	\$25,969.20		Asiento Final (Déficit Financiero)

# MUSEO DE ARTE CONTEMPORÁNEO DE SAN LUIS POTOSÍ SAN LUIS POTOSÍ

Póliza: D99998 Del 31/12/2018

Concepto: POLIZA DE CIERRE PATRIMONIAL Y PRESUPUESTAL

No	Cuenta	Descripción de la cuenta	Cargo	Abono	Concepto del movimiento
0198	8210-2601-2017-10-3581-1	Servicios de limpieza y manejo de	\$17,329.94		Asiento Final (Déficit Financiero)
0199	8210-2601-2017-10-3721-1	Pasajes terrestres G. Corriente	\$1,084.51		Asiento Final (Déficit Financiero)
0200	8210-2601-2017-10-3841-1	Exposiciones G. Corriente	\$46,556.00		Asiento Final (Déficit Financiero)
0201	8210-2601-2017-10-3843-1	Espectáculos culturales G. Corriente	\$1,044.00		Asiento Final (Déficit Financiero)
0202	8210-2602-1918-10-3841-1	Exposiciones G. Corriente	\$32,500.00		Asiento Final (Déficit Financiero)
0203	8110-41-01-001	INGRESOS PROPIOS TAQUILLA		\$73,370.00	Asiento Final (Déficit Financiero)
0204	8110-83-02-001	CONVENIO FEDERAL		\$32,500.00	Asiento Final (Déficit Financiero)
0205	8110-91-001	RECURSO ESTATAL MAC		\$3,441,976.87	Asiento Final (Déficit Financiero)
0206	9200-99	Déficit Financiero	\$23,858.86		Déficit Financiero
			<u>14,322,590.53</u>	<u>14,322,590.53</u>	



# MUSEO DE ARTE CONTEMPORÁNEO DE SAN LUIS POTOSÍ

## SAN LUIS POTOSÍ

Póliza: D99999 Del 31/12/2018

Concepto: Cierre de Ejercicio 2018

Folio / Cheque : 0

No	Cuenta	Descripción de la cuenta	Cargo	Abono	Concepto del movimiento
0001	1112-01-001	BANCOMER CUENTA NO.		\$50,472.66	Cierre de Ejercicio 2018
0002	1112-02-001	BANORTE CUENTA NO.		\$3,753.55	Cierre de Ejercicio 2018
0003	1123-007	GERARDO JUAREZ LOZANO		\$4,266.86	Cierre de Ejercicio 2018
0004	1124-41	Derechos por el uso, goce,		\$1,570.00	Cierre de Ejercicio 2018
0005	1241-1-5111	Muebles de oficina y estantería		\$14,407.19	Cierre de Ejercicio 2018
0006	1241-3-5151	Equipo de cómputo y de tecnología de		\$40,617.00	Cierre de Ejercicio 2018
0007	1241-9-001	Otros Mobiliarios y Equipos de		\$309,645.00	Cierre de Ejercicio 2018
0008	1242-1-5211	Equipos y aparatos audiovisuales		\$373.99	Cierre de Ejercicio 2018
0009	1242-3-5231	Cámaras fotográficas y de video		\$12,999.00	Cierre de Ejercicio 2018
0010	1242-9-001	Otro Mobiliario y Equipo Educativo		\$30,531.00	Cierre de Ejercicio 2018
0011	1247-2-001	Valiosos		\$34,800.00	Cierre de Ejercicio 2018
0012	1251-1	Software		\$98,600.00	Cierre de Ejercicio 2018
0013	1263-01-001	COMPUTADORA IMAC 21 5/3	\$8,324.72		Cierre de Ejercicio 2018
0014	1263-01-002	DISCO DURO KINGSTON MOD.	\$1,623.38		Cierre de Ejercicio 2018
0015	1263-01-003	MULTIFUNCIONAL EPSON L575	\$228.55		Cierre de Ejercicio 2018
0016	1263-02-001	CAMARA DIGITAL FOTOGRAFICA	\$3,607.22		Cierre de Ejercicio 2018
0017	1263-02-002	MICROFONO	\$72.65		Cierre de Ejercicio 2018
0018	1263-03-001	MESAS DE TRABAJO	\$358.63		Cierre de Ejercicio 2018
0019	3210-2018	Resultado del Ejercicio Actual 2018	\$34,893.17		Cierre de Ejercicio 2018
0020	3220-0001	RESULTADO EJERCICIOS	\$334,085.28		Cierre de Ejercicio 2018
0021	3220-2015	RESULTADO DEL EJERCICIO 2015	\$38,938.00		Cierre de Ejercicio 2018
0022	3220-2016	RESULTADO DEL EJERCICIO 2016	\$276,934.71		Cierre de Ejercicio 2018
0023	3220-2017	RESULTADO DEL EJERCICIO 2017	-\$129,645.99		Cierre de Ejercicio 2018
0024	3252-2018	AJUSTE EJERCICIO 2018	\$35,615.93		Cierre de Ejercicio 2018
<b>Sumas iguales =&gt;</b>			<b>605,036.25</b>	<b>605,036.25</b>	



UNF MACUP  
Rep: rptBalanzaComprobacion

# MUSEO DE ARTE CONTEMPORÁNEO DE SAN LUIS POTOSÍ SAN LUIS POTOSÍ

Balanza de Comprobación del 01/ene./2018 al 31/dic./2018  
Cuentas de Mayor con saldo y/o movimientos. (De la cuenta: 1000 a la 9030)

Fecha y Cliente: 2019  
Hora de Impresión: 01:30 p. m.

Nat.	Cuenta	Nombre de la cuenta	SALDO ANTERIOR		MOVIMIENTOS		SALDO ACTUAL	
			DEUDOR	ACREEDOR	DEUDOR	ACREEDOR	DEUDOR	ACREEDOR
D	1111	ELECTIVO	\$100.00	\$0.00	\$411,000.00	\$49,000.00	\$0.00	\$0.00
D	1112	BANCOS/ TESORERIA	\$145,309.00	\$0.00	\$4,145,454.58	\$4,290,763.58	\$0.00	\$0.00
D	1122	CUENTAS POR COBRAR A CORTO PLAZO	\$0.00	\$0.00	\$3,471,476.87	\$3,474,475.87	\$0.00	\$0.00
D	1133	DEUDOS DIVERSOS POR COBRAR A CORTO PLAZO	\$0.00	\$0.00	\$71,375.56	\$79,375.56	\$0.00	\$0.00
D	1124	INGRESOS POR RECUPERAR A CORTO PLAZO	\$0.00	\$0.00	\$7,940.00	\$77,940.00	\$0.00	\$0.00
D	1341	MOBILIARIO Y EQUIPO DE ADMINISTRACIÓN	\$309,645.00	\$0.00	\$51,024.19	\$354,669.19	\$0.00	\$0.00
D	1342	MOBILIARIO Y EQUIPO EDUCACIONAL Y RECREATIVO	\$30,531.00	\$0.00	\$11,372.89	\$43,903.89	\$0.00	\$0.00
D	1247	COLLECCIONES, OBRAS DE ARTE Y OBJETOS VALIOSOS	\$34,800.00	\$0.00	\$0.00	\$34,800.00	\$0.00	\$0.00
D	1251	SOFTWARE	\$99,600.00	\$0.00	\$0.00	\$99,600.00	\$0.00	\$0.00
A	1253	DEPRECIACIÓN ACUMULADA DE BIENES MUEBLES	\$0.00	\$0.00	\$14,215.15	\$14,215.15	\$0.00	\$0.00
A	2111	SERVICIOS PERSONALES POR PAGAR A CORTO PLAZO	\$0.00	\$60,112.00	\$1,341,028.00	\$1,285,913.00	\$0.00	\$0.00
A	3112	PROVEEDORES POR PAGAR A CORTO PLAZO	\$0.00	\$0.00	\$2,221,762.72	\$2,232,762.72	\$0.00	\$0.00
A	2117	RETENCIONES Y CONTRIBUCIONES POR PAGAR A CORTO PLAZO	\$0.00	\$47,581.00	\$241,922.00	\$196,561.00	\$0.00	\$0.00
A	3210	RESULTADOS DEL EJERCICIO (AHORRO/ DE AHORRO)	\$0.00	\$0.00	\$31,893.17	\$34,893.17	\$0.00	\$0.00
A	3220	RESULTADOS DE EJERCICIOS ANTERIORES	\$0.00	\$520,312.00	\$521,312.00	\$0.00	\$0.00	\$0.00
A	4141	DERECHOS POR EL USO, GOCE, APROVECHAMIENTO O EXPLOTACIÓN DE BIENES DE DOMINIO PÚBLICO	\$0.00	\$0.00	\$7,940.00	\$77,940.00	\$0.00	\$0.00
A	4213	CONVENIOS	\$0.00	\$0.00	\$32,500.00	\$32,500.00	\$0.00	\$0.00
A	4921	TRANSFERENCIAS INTERNAS Y ASIGNACIONES DEL SECTOR PÚBLICO	\$0.00	\$0.00	\$3,441,876.87	\$3,441,876.87	\$0.00	\$0.00
D	5112	REMUNERACIONES AL PERSONAL DE CARÁCTER TRANSITORIO	\$0.00	\$0.00	\$1,341,028.00	\$1,346,028.00	\$0.00	\$0.00
D	5121	MATERIALES DE ADMINISTRACIÓN, EMISIÓN DE DOCUMENTOS Y ARTÍCULOS OFICIALES	\$0.00	\$0.00	\$51,069.62	\$53,069.62	\$0.00	\$0.00
D	5122	ALIMENTOS Y UTENSILIOS	\$0.00	\$0.00	\$11,411.84	\$18,411.84	\$0.00	\$0.00
D	5124	MATERIALES Y ARTÍCULOS DE CONSTRUCCIÓN Y DE REPARACIÓN	\$0.00	\$0.00	\$17,802.42	\$17,802.42	\$0.00	\$0.00
D	5125	COMBUSTIBLES, LUBRICANTES Y ADITIVOS	\$0.00	\$0.00	\$1,622.12	\$1,622.12	\$0.00	\$0.00
D	5127	VESTUARIO, BLANCOS, PRENDAS DE PROTECCIÓN Y ARTÍCULOS DEPORTIVOS	\$0.00	\$0.00	\$11,860.11	\$10,860.11	\$0.00	\$0.00
D	5129	HERRAMIENTAS, REPARACIONES Y ACCESORIOS MENORES	\$0.00	\$0.00	\$1,875.77	\$2,875.77	\$0.00	\$0.00
D	5131	SERVICIOS BÁSICOS	\$0.00	\$0.00	\$15,684.63	\$157,684.63	\$0.00	\$0.00
D	5133	SERVICIOS PROFESIONALES, CIENTÍFICOS Y TÉCNICOS Y OTROS SERVICIOS	\$0.00	\$0.00	\$51,420.12	\$511,423.12	\$0.00	\$0.00
D	5134	SERVICIOS FINANCIEROS, BANCARIOS Y COMERCIALES	\$0.00	\$0.00	\$1,258.20	\$6,253.20	\$0.00	\$0.00
D	5135	SERVICIOS DE INSTALACIÓN, REPARACIÓN, MANTENIMIENTO Y CONSERVACIÓN	\$0.00	\$0.00	\$241,384.39	\$246,384.39	\$0.00	\$0.00
D	5135	SERVICIOS DE COMUNICACIÓN SOCIAL Y PUBLICIDAD	\$0.00	\$0.00	\$51,715.40	\$59,715.40	\$0.00	\$0.00
D	5137	SERVICIOS DE TRASLADO Y VIÁTICOS	\$0.00	\$0.00	\$3,927.87	\$37,927.87	\$0.00	\$0.00
D	5138	SERVICIOS OFICIALES	\$0.00	\$0.00	\$1,011,260.06	\$1,016,260.06	\$0.00	\$0.00
D	5139	OTROS SERVICIOS GENERALES	\$0.00	\$0.00	\$11,579.00	\$13,573.00	\$0.00	\$0.00
D	5515	DEPRECIACIÓN DE BIENES MUEBLES	\$0.00	\$0.00	\$11,215.15	\$14,215.15	\$0.00	\$0.00
D	6100	RESUMEN DE INGRESOS Y GASTOS	\$0.00	\$0.00	\$3,551,416.87	\$3,552,416.87	\$0.00	\$0.00
D	6200	AHORRO DE LA GESTIÓN	\$0.00	\$0.00	\$31,893.17	\$34,893.17	\$0.00	\$0.00
D	8110	LEY DE INGRESOS ESTIMADA	\$0.00	\$0.00	\$3,544,473.90	\$3,544,473.90	\$0.00	\$0.00
A	8120	LEY DE INGRESOS POR EJECUTAR	\$0.00	\$0.00	\$3,558,985.87	\$3,558,985.87	\$0.00	\$0.00
D	8130	MODIFICACIONES A LA LEY DE INGRESOS ESTIMADA	\$0.00	\$0.00	\$7,939.67	\$7,939.67	\$0.00	\$0.00



MUSEO DE ARTE CONTEMPORÁNEO DE SAN LUIS POTOSÍ  
SAN LUIS POTOSÍ

Balanza de Comprobación del 01/ene./2018 al 31/dic./2018

Cuentas de Mayor con saldo y/o movimientos. (De la cuenta: 1000 a la 9000)

Fecha y hora de Impresión: 10/ene./2019 01:30 p. m.

REP: rptBalanzaComprobacion

Nat.	Cuenta	Nombre de la cuenta	SALDO ANTERIOR		MOVIMIENTOS		SALDO ACTUAL	
			DEUDOR	ACREEDOR	DEUDOR	ACREEDOR	DEUDOR	ACREEDOR
A	6140	LEY DE INGRESOS DEVENGADA	\$0.00	\$0.00	\$3,557,416.87	\$3,552,413.87	\$0.00	\$0.00
A	6150	LEY DE INGRESOS RECAUDADA	\$0.00	\$0.00	\$3,547,846.87	\$3,547,846.87	\$0.00	\$0.00
A	8210	PRESUPUESTO DE EGRESOS APROBADO	\$0.00	\$0.00	\$3,602,017.89	\$3,602,017.89	\$0.00	\$0.00
D	8220	PRESUPUESTO DE EGRESOS POR EJERCER	\$0.00	\$0.00	\$3,870,043.89	\$3,870,043.89	\$0.00	\$0.00
A	8230	MODIFICACIONES AL PRESUPUESTO DE EGRESOS APROBADO	\$0.00	\$0.00	\$363,028.00	\$368,023.00	\$0.00	\$0.00
D	8240	PRESUPUESTO DE EGRESOS COMPROMETIDO	\$0.00	\$0.00	\$3,571,705.73	\$3,571,705.73	\$0.00	\$0.00
D	8250	PRESUPUESTO DE EGRESOS DEVENGADO	\$0.00	\$0.00	\$3,571,705.73	\$3,571,705.73	\$0.00	\$0.00
D	8260	PRESUPUESTO DE EGRESOS EJERCIDO	\$0.00	\$0.00	\$3,571,705.73	\$3,571,705.73	\$0.00	\$0.00
D	8270	PRESUPUESTO DE EGRESOS PAGADO	\$0.00	\$0.00	\$3,571,705.73	\$3,571,705.73	\$0.00	\$0.00
Sumas =>			\$0.00	\$0.00	\$39,365,710.02	\$39,365,710.02	\$0.00	\$0.00

*[Handwritten signature]*

*[Handwritten signature]*

ALDO EBANILDO ZABEZANO PAREDES  
DIRECTOR GENERAL DEL M.A.C.

GERARDO JUAREZ LOZANO  
SU DIRECTOR ADMINISTRATIVO DEL M.A.C.