

San Luis Potosí, S.L.P., 06 de julio de 2020
MUSEO DE ARTE CONTEMPORÁNEO
OFICIO MAC/D/084/2020


JOAQUÍN HERRÁN LÓPEZ
DIRECTOR DE CONTABILIDAD GUBERNAMENTAL
SECRETARIA DE FINANZAS
PRESENTE

Debido a las medidas tomadas por el Gobierno del Estado de sana distancia, no se han entregado físicamente los estados financieros desde el mes de marzo del presente año, sin embargo se han digitalizado y capturado en el sistema cada mes.


De acuerdo a lo expuesto en el párrafo anterior, adjunto encontrará los estados financieros correspondientes de los meses de marzo, abril, mayo y junio del presente año por parte del Museo de Arte Contemporáneo.

Sin otro particular, agradezco de antemano su amable atención al presente.

ATENTAMENTE


GERARDO JUÁREZ LOZANO
SUBDIRECTOR ADMINISTRATIVO
MUSEO DE ARTE CONTEMPORÁNEO

Copias: Expediente/ Minutorio



2020. "Año de la Cultura para la Erradicación del Trabajo Infantil"



MUSEO DE ARTE CONTEMPORÁNEO DE SAN LUIS POTOSÍ

ESTADOS FINANCIEROS AL 30 DE JUNIO DE 2020

CONTENIDO

1. ESTADOS E INFORMACIÓN CONTABLE
 - 1.1. ESTADO DE SITUACIÓN FINANCIERA
 - 1.2. ESTADO DE ACTIVIDADES
 - 1.3. ESTADO DE VARIACIÓN EN LA HACIENDA PÚBLICA
 - 1.4. ESTADO DE FLUJO DE EFECTIVO
 - 1.5. ESTADO DE CAMBIOS EN LA SITUACIÓN FINANCIERA
 - 1.6. ESTADO ANALÍTICO DEL ACTIVO
 - 1.7. ESTADO ANALÍTICO DEL PASIVO
 - 1.8. ESTADO ANALÍTICO DE LA DEUDA Y OTROS PASIVOS
 - 1.9. BALANZA DE COMPROBACIÓN
 - 1.10. CONCILIACIÓN CONTABLE PRESUPUESTARÍA (INGRESOS)
 - 1.11. CONCILIACIÓN CONTABLE PRESUPUESTARÍA (EGRESOS)
 - 1.12. NOTAS A LOS ESTADOS FINANCIEROS
 - 1.13. ESTADO DE RESULTADOS
2. ESTADOS E INFORMES PRESUPUESTARIOS
 - 2.1. ESTADO ANALÍTICO DE INGRESOS PRESUPUESTALES
 - 2.2. ESTADO ANALÍTICO DEL EJERCICIO DEL PRESUPUESTO DE EGRESOS
 - 2.2.1.1. CLASIFICACIÓN ADMINISTRATIVA
 - a) CLASIFICACIÓN ADMINISTRATIVA (GOBIERNO)
 - b) CLASIFICACIÓN ADMINISTRATIVA (SECTOR PARAESTAL)
 - 2.2.1.2. CLASIFICACIÓN ECONÓMICA (TIPO DE GASTO)
 - 2.2.1.3. CLASIFICACIÓN POR OBJETO DEL GASTO (CAPÍTULO Y CONCEPTO)
 - 2.2.1.4. CLASIFICACIÓN FUNCIONAL (FINALIDAD Y FUNCIÓN)
 - 2.3. ESTADO DEL EJERCICIO DEL PRESUPUESTO POR FUENTE DE FINANCIAMIENTO
3. ESTADOS E INFORMES PROGRAMÁTICOS
 - 3.1. GASTO POR CATEGORÍA PROGRAMÁTICA
 - 3.2. PROGRAMAS Y PROYECTOS DE INVERSIÓN
 - 3.3. ESTADO DEL EJERCICIO DEL PRESUPUESTO DE EGRESOS POR PROYECTO/PROCESO/FUENTE DE FINANCIAMIENTO
4. INFORMACIÓN COMPLEMENTARIA
 - 4.1. INDICADORES FINANCIEROS
 - 4.2. EVALUACIÓN DE LA EJECUCIÓN PRESUPUESTARÍA
 - 4.3. CONCILIACIÓN BANCARIA



5. ANEXOS TRIMESTRALES

- 5.1. INFORME SOBRE PASIVOS CONTINGENTES
- 5.2. INFORME ENDEUDAMIENTO NETO
- 5.3. INFORME INTERESES DE LA DEUDA
- 5.4. INDICADORES DE POSTURA FISCAL
- 5.5. RELACIÓN DE BIENES MUEBLES
- 5.6. RELACIÓN DE BIENES INMUEBLES
- 5.7. RELACIÓN DE CUENTAS BANCARIAS PRODUCTIVAS ESPECIFICAS
- 5.8. RELACIÓN DE ESQUEMAS BURSÁTILES Y DE COBERTURAS FINANCIERAS
- 5.9. MONTOS PAGADOS POR AYUDAS Y SUBSIDIOS

6. ESTADOS FINANCIEROS DE LA LEY DE DISCIPLINA FINANCIERA


- 6.1. FORMATO 1 ESTADO DE SITUACIÓN FINANCIERA - LDF
- 6.2. FORMATO 2 INFORME ANALÍTICO DE LA DEUDA Y OTROS PASIVOS – LDF
- 6.3. FORMATO 3 INFORME ANALÍTICO DE OBLIGACIONES DIFERENTES DE FINANCIAMIENTO – LDF
- 6.4. FORMATO 4 BALANCE PRESUPUESTARIO – LDF
- 6.5. FORMATO 5 INFORME ANALÍTICO DE INGRESOS DETALLADO-LDF
- 6.6. FORMATO 6
 - a) ESTADO ANALÍTICO DEL EJERCICIO DEL PRESUPUESTO DE EGRESOS DETALLADO COG-LDF
 - b) ESTADO ANALÍTICO DEL EJERCICIO DEL PRESUPUESTO DE EGRESOS DETALLADO CLASIFICACIÓN ADMINISTRATIVA-LDF
 - c) ESTADO ANALÍTICO DEL EJERCICIO DEL PRESUPUESTO DE EGRESOS DETALLADO CLASIFICACIÓN FUNCIONAL-LDF
 - d) ESTADO ANALÍTICO DEL EJERCICIO DEL PRESUPUESTO DE EGRESOS DETALLADO CLASIFICACIÓN POR SERVICIOS PERSONALES-LDF
- 6.7. FORMATO 8 INFORME SOBRE ESTUDIOS ACTUARIALES-LDF




MUSEO DE ARTE CONTEMPORÁNEO DE SAN LUIS POTOSÍ
 SAN LUIS POTOSÍ
 Estado de Situación Financiera
 Del 01/ene/2020 al 30/jun/2020

ACTIVO	2020	2012	PASIVO	2020	2019
ACTIVO CIRCULANTE	\$21,203.37	\$335,666.45	PASIVO CIRCULANTE	\$40,701.61	\$43,558.14
EFFECTIVO Y EQUIVALENTES	\$18,604.15	\$335,666.45	CUENTAS POR PAGAR A CORTO PLAZO	\$40,701.61	\$43,558.14
DERECHOS A RECIBIR EFECTIVO O EQUIVALENTES	\$2,599.22	\$0.00	DOCUMENTOS POR PAGAR A CORTO PLAZO	\$0.00	\$0.00
DERECHOS A RECIBIR BIENES O SERVICIOS	\$0.00	\$0.00	PORCIÓN A CORTO PLAZO DE LA DEUDA PÚBLICA A LARGO PLAZO	\$0.00	\$0.00
INVENTARIOS	\$0.00	\$0.00	TÍTULOS Y VALORES A CORTO PLAZO	\$0.00	\$0.00
ALMACENES	\$0.00	\$0.00	PASIVOS DIFERIDOS A CORTO PLAZO	\$0.00	\$0.00
ESTIMACIÓN POR PÉRDIDA O DETERIORO DE ACTIVOS CIRCULANTES	\$0.00	\$0.00	FONDOS Y BIENES DE TERCEROS EN GARANTÍA Y/O ADMINISTRACIÓN A CORTO PLAZO	\$0.00	\$0.00
OTROS ACTIVOS CIRCULANTES	\$0.00	\$0.00	PROVISIONES A CORTO PLAZO	\$0.00	\$0.00
Total de Activos Circulantes	\$21,203.37	\$335,666.45	OTROS PASIVOS A CORTO PLAZO	\$0.00	\$0.00
ACTIVO NO CIRCULANTE	\$587,322.57	\$571,717.03	Total de Pasivos Circulantes	\$40,701.61	\$43,558.14
INVERSIONES FINANCIERAS A LARGO PLAZO	\$0.00	\$0.00	PASIVO NO CIRCULANTE	\$0.00	\$0.00
DERECHOS A RECIBIR EFECTIVO O EQUIVALENTES A LARGO PLAZO	\$0.00	\$0.00	CUENTAS POR PAGAR A LARGO PLAZO	\$0.00	\$0.00
BIENES INMUEBLES, INFRAESTRUCTURA Y CONSTRUCCIONES EN PROCESO	\$0.00	\$0.00	DOCUMENTOS POR PAGAR A LARGO PLAZO	\$0.00	\$0.00
BIENES MUEBLES	\$526,530.17	\$487,332.18	DEUDA PÚBLICA A LARGO PLAZO	\$0.00	\$0.00
ACTIVOS INTANGIBLES	\$98,600.00	\$98,600.00	PASIVOS DIFERIDOS A LARGO PLAZO	\$0.00	\$0.00
DEPRECIACIÓN, DETERIORO Y AMORTIZACIÓN ACUMULADA DE BIENES	-\$37,807.60	-\$14,215.15	FONDOS Y BIENES DE TERCEROS EN GARANTÍA Y/O ADMINISTRACIÓN A LARGO PLAZO	\$0.00	\$0.00
ACTIVOS DIFERIDOS	\$0.00	\$0.00	PROVISIONES A LARGO PLAZO	\$0.00	\$0.00
ESTIMACIÓN POR PÉRDIDA O DETERIORO DE ACTIVOS NO CIRCULANTES	\$0.00	\$0.00	Total de Pasivos No Circulantes	\$0.00	\$0.00
OTROS ACTIVOS NO CIRCULANTES	\$0.00	\$0.00			
Total de Activos No Circulantes	\$587,322.57	\$571,717.03	Total de Pasivos	\$40,701.61	\$43,558.14
Total de Activos	\$608,525.94	\$907,383.48	HACIENDA PÚBLICA/PATRIMONIO		
			APORTACIONES	\$0.00	\$0.00
			DONACIONES DE CAPITAL	\$0.00	\$0.00
			ACTUALIZACIÓN DE LA HACIENDA PÚBLICA/PATRIMONIO	\$0.00	\$0.00
			HACIENDA PÚBLICA /PATRIMONIO GENERADO	\$567,824.33	\$863,825.34
			RESULTADOS DEL EJERCICIO (AHORRO/DESAHORRO)	-\$83,660.03	\$272,869.98
			RESULTADOS DE EJERCICIOS ANTERIORES	\$615,734.08	\$555,205.17
			REVALUOS	\$0.00	\$0.00
			RESERVAS	\$0.00	\$0.00
			RECTIFICACIONES DE RESULTADOS DE EJERCICIOS ANTERIORES	\$35,750.28	\$35,750.19
			EXCESO O INSUFICIENCIA EN LA ACTUALIZACIÓN DE LA HACIENDA PÚBLICA/ PATRIMONIO	\$0.00	\$0.00
			RESULTADO POR POSICIÓN MONETARIA	\$0.00	\$0.00
			RESULTADO POR TENENCIA DE ACTIVOS NO MONETARIOS	\$0.00	\$0.00
			Total Hacienda Pública/Patrimonio	\$567,824.33	\$863,825.34
			Total de Pasivo y Hacienda Pública/Patrimonio	\$608,525.94	\$907,383.48

Bajo protesta de decir verdad declaramos que los Estados Financieros y sus notas, son razonablemente correctos y son responsabilidad del emisor.


 ALDO EDMUNDO ABELLANO PAREDES
 DIRECTOR GENERAL DEL M.A.C.


 GERARDO JUÁREZ LOZANO
 SUBDIRECTOR ADMINISTRATIVO DEL M.A.C.
 12:03 pm. LK
 CONTABILIDAD GUBERNAMENTAL



MUSEO DE ARTE CONTEMPORÁNEO DE SAN LUIS POTOSÍ
SAN LUIS POTOSÍ
Estado de Actividades

Usu: BERENICE PALACIOS
Rep: rptEstadoActividades

Del 01/ene/2020 al 30/jun/2020

Fecha y hora de impresión 02/jul/2020
03:50 p. m.

	2020	2019
INGRESOS Y OTROS BENEFICIOS		
INGRESOS DE GESTIÓN	\$9,320.00	\$42,220.00
IMPUESTOS	\$0.00	\$0.00
CUOTAS Y APORTACIONES DE SEGURIDAD SOCIAL	\$0.00	\$0.00
CONTRIBUCIONES DE MEJORAS	\$0.00	\$0.00
DERECHOS	\$0.00	\$30,220.00
PRODUCTOS	\$9,320.00	\$12,000.00
APROVECHAMIENTOS	\$0.00	\$0.00
INGRESOS POR VENTA DE BIENES Y PRESTACIÓN DE SERVICIOS	\$0.00	\$0.00
PARTICIPACIONES, APORTACIONES, CONVENIOS, INCENTIVOS DERIVADOS DE LA COLABORACIÓN FISCAL, FONDOS DISTINTOS DE APORTACIONES, TRANSFERENCIAS, ASIGNACIONES, SUBSIDIOS Y SUBVENCIONES, Y PENSIONES Y JUBILACIONES	\$1,410,124.92	\$1,720,988.41
PARTICIPACIONES, APORTACIONES, CONVENIOS, INCENTIVOS DERIVADOS DE LA COLABORACIÓN FISCAL Y FONDOS DISTINTOS DE APORTACIONES	\$0.00	\$0.00
TRANSFERENCIAS, ASIGNACIONES, SUBSIDIOS Y SUBVENCIONES, Y PENSIONES Y JUBILACIONES	\$1,410,124.92	\$1,720,988.41
OTROS INGRESOS Y BENEFICIOS	\$0.00	\$0.00
INGRESOS FINANCIEROS	\$0.00	\$0.00
INCREMENTO POR VARIACIÓN DE INVENTARIOS	\$0.00	\$0.00
DISMINUCIÓN DEL EXCESO DE ESTIMACIONES POR PÉRDIDA O DETERIORO U OBSOLESCENCIA	\$0.00	\$0.00
DISMINUCIÓN DEL EXCESO DE PROVISIONES	\$0.00	\$0.00
OTROS INGRESOS Y BENEFICIOS VARIOS	\$0.00	\$0.00
Total de Ingresos y Otros Beneficios	\$1,419,444.92	\$1,763,208.41
GASTOS Y OTRAS PÉRDIDAS		
GASTOS DE FUNCIONAMIENTO	\$1,503,104.95	\$1,489,488.86
SERVICIOS PERSONALES	\$557,400.00	\$566,421.06
MATERIALES Y SUMINISTROS	\$23,709.88	\$49,576.62
SERVICIOS GENERALES	\$921,994.97	\$873,491.18
TRANSFERENCIAS, ASIGNACIONES, SUBSIDIOS Y OTRAS AYUDAS	\$0.00	\$0.00
TRANSFERENCIAS INTERNAS Y ASIGNACIONES AL SECTOR PÚBLICO	\$0.00	\$0.00
TRANSFERENCIAS AL RESTO DEL SECTOR PÚBLICO	\$0.00	\$0.00
SUBSIDIOS Y SUBVENCIONES	\$0.00	\$0.00
AYUDAS SOCIALES	\$0.00	\$0.00
PENSIONES Y JUBILACIONES	\$0.00	\$0.00
TRANSFERENCIAS A FIDEICOMISOS, MANDATOS Y CONTRATOS ANÁLOGOS	\$0.00	\$0.00
TRANSFERENCIAS A LA SEGURIDAD SOCIAL	\$0.00	\$0.00
DONATIVOS	\$0.00	\$0.00
TRANSFERENCIAS AL EXTERIOR	\$0.00	\$0.00
PARTICIPACIONES Y APORTACIONES	\$0.00	\$0.00
PARTICIPACIONES	\$0.00	\$0.00
APORTACIONES	\$0.00	\$0.00
CONVENIOS	\$0.00	\$0.00
INTERESES, COMISIONES Y OTROS GASTOS DE LA DEUDA PÚBLICA	\$0.00	\$0.00
INTERESES DE LA DEUDA PÚBLICA	\$0.00	\$0.00
COMISIONES DE LA DEUDA PÚBLICA	\$0.00	\$0.00
GASTOS DE LA DEUDA PÚBLICA	\$0.00	\$0.00
COSTO POR COBERTURAS	\$0.00	\$0.00
APOYOS FINANCIEROS	\$0.00	\$0.00
OTROS GASTOS Y PÉRDIDAS EXTRAORDINARIAS	\$0.00	\$849.57
ESTIMACIONES, DEPRECIACIONES, DETERIOROS, OBSOLESCENCIA Y AMORTIZACIONES	\$0.00	\$0.00
PROVISIONES	\$0.00	\$0.00



MUSEO DE ARTE CONTEMPORÁNEO DE SAN LUIS POTOSÍ
SAN LUIS POTOSÍ

Estado de Actividades

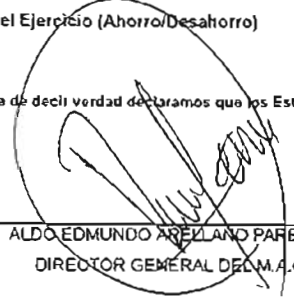
Del 01/ene./2020 al 30/jun./2020


Usu: BERENICE PALACIOS
Rep: rptEstadoActividades

Fecha y hora de Impresión 02/jul./2020
03:50 p. m.

	2020	2019
DISMINUCIÓN DE INVENTARIOS	\$0.00	\$0.00
AUMENTO POR INSUFICIENCIA DE ESTIMACIONES POR PÉRDIDA O DETERIORO U OBSOLESCENCIA	\$0.00	\$0.00
AUMENTO POR INSUFICIENCIA DE PROVISIONES	\$0.00	\$0.00
OTROS GASTOS	\$0.00	\$849.57
INVERSIÓN PÚBLICA	\$0.00	\$0.00
INVERSIÓN PÚBLICA NO CAPITALIZABLE	\$0.00	\$0.00
Total de Gastos y otras Pérdidas	\$1,503,104.95	
Resultado del Ejercicio (Ahorro/Desahorro)		\$1,490,328.43
		\$272,889.98

"Bajo protesta de decir verdad declaramos que los Estados Financieros y sus notas, son razonablemente correctos y son responsabilidad del emisor",


ALDO EDMUNDO ARELLANO PAREDES
DIRECTOR GENERAL DEL M.A.C.


GERARDO JUÁREZ LOZANO
SUBDIRECTOR ADMINISTRATIVO DEL M.A.C.




MUSEO DE ARTE CONTEMPORÁNEO DE SAN LUIS POTOSÍ
SAN LUIS POTOSÍ
Estado de Variaciones en la Hacienda Pública
 Del 01/ene/2020 al 30/jun/2020

Concepto	<u>Hacienda Pública/ Patrimonio Generado</u>				Total
	Hacienda Pública/ Patrimonio Contribuido	De Ejercicios Anteriores	Del Ejercicio	Ajustes por Cambios Netos de Valor	
HACIENDA PÚBLICA/PATRIMONIO CONTRIBUIDO NETO 2019	\$0.00	\$0.00	\$0.00	\$0.00	\$0.00
APORTACIONES	\$0.00	\$0.00	\$0.00	\$0.00	\$0.00
DONACIONES DE CAPITAL	\$0.00	\$0.00	\$0.00	\$0.00	\$0.00
ACTUALIZACIÓN DE LA HACIENDA PÚBLICA/PATRIMONIO	\$0.00	\$0.00	\$0.00	\$0.00	\$0.00
HACIENDA PÚBLICA /PATRIMONIO GENERADO NETO 2019	\$0.00	\$590,955.36	\$272,869.98	\$0.00	\$863,825.34
RESULTADOS DEL EJERCICIO (AHORRO/ DESAHORRO)	\$0.00	\$0.00	\$272,869.98	\$0.00	\$272,869.98
RESULTADOS DE EJERCICIOS ANTERIORES	\$0.00	\$555,205.17	\$0.00	\$0.00	\$555,205.17
REVALÚOS	\$0.00	\$0.00	\$0.00	\$0.00	\$0.00
RESERVAS	\$0.00	\$0.00	\$0.00	\$0.00	\$0.00
RECTIFICACIONES DE RESULTADOS DE EJERCICIOS ANTERIORES	\$0.00	\$35,750.19	\$0.00	\$0.00	\$35,750.19
EXCESO O INSUFICIENCIA EN LA ACTUALIZACIÓN DE LA HACIENDA PÚBLICA/ PATRIMONIO NETO 2019	\$0.00	\$0.00	\$0.00	\$0.00	\$0.00
RESULTADO POR POSICIÓN MONETARIA	\$0.00	\$0.00	\$0.00	\$0.00	\$0.00
RESULTADO POR TENENCIA DE ACTIVOS NO MONETARIOS	\$0.00	\$0.00	\$0.00	\$0.00	\$0.00
HACIENDA PÚBLICA / PATRIMONIO NETO FINAL 2019	\$0.00	\$590,955.36	\$272,869.98	\$0.00	\$863,825.34
CAMBIOS EN LA HACIENDA PÚBLICA/PATRIMONIO CONTRIBUIDO NETO 2019	\$0.00	\$0.00	\$0.00	\$0.00	\$0.00
APORTACIONES	\$0.00	\$0.00	\$0.00	\$0.00	\$0.00
DONACIONES DE CAPITAL	\$0.00	\$0.00	\$0.00	\$0.00	\$0.00
ACTUALIZACIÓN DE LA HACIENDA PÚBLICA/PATRIMONIO	\$0.00	\$0.00	\$0.00	\$0.00	\$0.00

	Hacienda Pública/ Patrimonio Contribuido	De Ejercicios Anteriores	Del Ejercicio	Ajustes por Cambios Netos de Valor	Total
VARIACIONES DE LA HACIENDA PÚBLICA / PATRIMONIO GENERADO NETO 2020	\$0.00	\$60,528.91	-\$358,529.92	\$0.00	-\$298,001.01
RESULTADOS DEL EJERCICIO (AHORRO/ DESAHORRO)	\$0.00	\$0.00	-\$83,660.03	\$0.00	-\$83,660.03
RESULTADOS DE EJERCICIOS ANTERIORES	\$0.00	\$60,528.91	-\$272,869.98	\$0.00	-\$212,341.07
REVALUOS	\$0.00	\$0.00	\$0.00	\$0.00	\$0.00
RESERVAS	\$0.00	\$0.00	\$0.00	\$0.00	\$0.00
RECTIFICACIONES DE RESULTADOS DE EJERCICIOS ANTERIORES	\$0.00	\$0.00	\$0.09	\$0.00	\$0.09
CAMBIOS EN EL EXCESO O INSUFICIENCIA EN LA ACTUALIZACIÓN DE LA HACIENDA PÚBLICA/ PATRIMONIO NETO 2020					
RESULTADO POR POSICIÓN MONETARIA	\$0.00	\$0.00	\$0.00	\$0.00	\$0.00
RESULTADO POR TENENCIA DE ACTIVOS NO MONETARIOS	\$0.00	\$0.00	\$0.00	\$0.00	\$0.00
HACIENDA PÚBLICA / PATRIMONIO NETO FINAL 2020	\$0.00	\$651,484.27	-\$483,659.94	\$0.00	\$167,824.33

"Bajo protesta de decir verdad declaramos que los Estados Financieros y sus notas, son razonablemente correctos y son responsabilidad del emisor"



ALDO EDMUNDO RUELANO PAREDES
DIRECTOR GENERAL DEL M.A.C.



GERARDO JUÁREZ LOZANO
SUBDIRECTOR ADMINISTRATIVO DEL M.A.C.

MUSEO DE ARTE CONTEMPORÁNEO DE SAN LUIS POTOSÍ
SAN LUIS POTOSÍ
ESTADO DE FLUJO DE EFECTIVO
 Del 01/ene/2020 al 30/jun/2020



Concepto	2020	2019
FLUJOS DE EFECTIVO DE LAS ACTIVIDADES DE OPERACIÓN		
ORIGEN	\$1,459,459.73	\$1,785,458.89
IMPUESTOS	\$0.00	\$0.00
CUOTAS Y APORTACIONES DE SEGURIDAD SOCIAL	\$0.00	\$0.00
CONTRIBUCIONES DE MEJORAS	\$0.00	\$0.00
DERECHOS	\$0.00	\$30,220.00
PRODUCTOS	\$9,320.00	\$12,000.00
APROVECHAMIENTOS	\$0.00	\$0.00
INGRESOS POR VENTA DE BIENES Y PRESTACIÓN DE SERVICIOS	\$0.00	\$0.00
PARTICIPACIONES, APORTACIONES, CONVENIOS, INCENTIVOS DERIVADOS DE LA COLABORACIÓN FISCAL Y FONDOS DISTINTOS DE APORTACIONES	\$0.00	\$0.00
TRANSFERENCIAS, ASIGNACIONES, SUBSIDIOS Y SUBVENCIONES, Y PENSIONES Y JUBILACIONES	\$1,410,124.92	\$1,720,998.41
OTROS ORIGENES DE OPERACIÓN	\$40,014.01	\$22,250.48
APLICACIÓN	\$1,478,212.85	\$1,460,059.84
SERVICIOS PERSONALES	\$557,400.00	\$568,421.06
MATERIALES Y SUMINISTROS	\$15,860.56	\$49,578.62
SERVICIOS GENERALES	\$902,931.99	\$844,061.98
TRANSFERENCIAS INTERNAS Y ASIGNACIONES AL SECTOR PÚBLICO	\$0.00	\$0.00
TRANSFERENCIAS AL RESTO DEL SECTOR PÚBLICO	\$0.00	\$0.00
SUBSIDIOS Y SUBVENCIONES	\$0.00	\$0.00
AYUDAS SOCIALES	\$0.00	\$0.00
PENSIONES Y JUBILACIONES	\$0.00	\$0.00
TRANSFERENCIAS A FIDEICOMISOS, MANDATOS Y OTROS ANÁLOGOS	\$0.00	\$0.00
TRANSFERENCIAS A LA SEGURIDAD SOCIAL	\$0.00	\$0.00
DONATIVOS	\$0.00	\$0.00
TRANSFERENCIAS AL EXTERIOR	\$0.00	\$0.00
PARTICIPACIONES	\$0.00	\$0.00
APORTACIONES	\$0.00	\$0.00
CONVENIOS	\$0.00	\$0.00
OTRAS APLICACIONES DE OPERACIÓN	\$0.00	\$0.00
FLUJOS NETOS DE EFECTIVO POR ACTIVIDADES DE OPERACIÓN	-\$18,752.82	\$325,398.24
FLUJOS DE EFECTIVO DE LAS ACTIVIDADES DE INVERSIÓN		
ORIGEN	\$0.00	\$0.00
BIENES INMUEBLES, INFRAESTRUCTURA Y CONSTRUCCIONES EN PROCESO	\$0.00	\$0.00
BIENES MUEBLES	\$0.00	\$0.00
OTROS ORIGENES DE INVERSIÓN	\$0.00	\$0.00
APLICACIÓN	\$18,101.98	\$43,959.00
BIENES INMUEBLES, INFRAESTRUCTURA Y CONSTRUCCIONES EN PROCESO	\$0.00	\$0.00
BIENES MUEBLES	\$18,101.98	\$43,959.00
OTRAS APLICACIONES DE INVERSIÓN	\$0.00	\$0.00
FLUJOS NETOS DE EFECTIVO POR ACTIVIDADES DE INVERSIÓN	-\$18,101.98	-\$43,959.00
FLUJO DE EFECTIVO DE LAS ACTIVIDADES DE FINANCIAMIENTO		
ORIGEN	\$0.00	\$0.00
ENDEUDAMIENTO NETO:	\$0.00	\$0.00
EXTERNO	\$0.00	\$0.00
INTERNO	\$0.00	\$0.00
OTROS ORIGENES DE FINANCIAMIENTO	\$0.00	\$0.00
APLICACIÓN	\$0.00	\$0.00
SERVICIOS DE LA DEUDA	\$0.00	\$0.00
INTERNO	\$0.00	\$0.00
EXTERNO	\$0.00	\$0.00
OTRAS APLICACIONES DE FINANCIAMIENTO	\$0.00	\$0.00
FLUJOS NETOS DE EFECTIVO POR ACTIVIDADES DE FINANCIAMIENTO	\$0.00	\$0.00
INCREMENTO/DISMINUCIÓN NETA EN EL EFECTIVO Y EQUIVALENTES AL EFECTIVO	-\$32,854.80	\$281,440.24
EFECTIVO Y EQUIVALENTES AL EFECTIVO AL INICIO DEL EJERCICIO	\$51,458.95	\$54,228.21
EFECTIVO Y EQUIVALENTES AL EFECTIVO AL FINAL DEL EJERCICIO	\$18,604.15	\$335,668.45

"Bajo protesta de decir verdad declaramos que los Estados Financieros y sus notas, son razonablemente correctos y son responsabilidad del emisor".

ALDO EDUARDO ARELLANO PAREDES
 DIRECTOR GENERAL DEL M.A.C.

GERARDO JUÁREZ LOZANO
 SUBDIRECTOR ADMINISTRATIVO DEL M.A.C.



MUSEO DE ARTE CONTEMPORÁNEO DE SAN LUIS POTOSÍ
SAN LUIS POTOSÍ
ESTADO DE CAMBIOS EN LA SITUACIÓN FINANCIERA
Del 01/ene/2020 al 30/jun/2020

	<u>Origen</u>	<u>Aplicación</u>
ACTIVO	\$298,867.54	
ACTIVO CIRCULANTE		
EFFECTIVO Y EQUIVALENTES	\$314,463.08	
DERECHOS A RECIBIR EFECTIVO O EQUIVALENTES	\$317,062.30	\$2,569.22
DERECHOS A RECIBIR BIENES O SERVICIOS		
INVENTARIOS		
ALMACENES		
ESTIMACIÓN POR PÉRDIDA O DETERIORO DE ACTIVOS CIRCULANTES		
OTROS ACTIVOS CIRCULANTES		
ACTIVO NO CIRCULANTE		\$15,805.54
INVERSIONES FINANCIERAS A LARGO PLAZO		
DERECHOS A RECIBIR EFECTIVO O EQUIVALENTES A LARGO PLAZO		
BIENES INMUEBLES, INFRAESTRUCTURA Y CONSTRUCCIONES EN PROCESO		
BIENES MUEBLES		\$39,197.99
ACTIVOS INTANGIBLES		
DEPRECIACIÓN, DETERIORO Y AMORTIZACIÓN ACUMULADA DE BIENES	\$23,597.45	
ACTIVOS DIFERIDOS		
ESTIMACIÓN POR PÉRDIDA O DETERIORO DE ACTIVOS NO CIRCULANTES		
OTROS ACTIVOS NO CIRCULANTES		
PASIVO		\$1,856.53
PASIVO CIRCULANTE		\$2,856.53
CUENTAS POR PAGAR A CORTO PLAZO		\$2,856.53
DOCUMENTOS POR PAGAR A CORTO PLAZO		
PORCIÓN A CORTO PLAZO DE LA DEUDA PÚBLICA A LARGO PLAZO		
TÍTULOS Y VALORES A CORTO PLAZO		
PASIVOS DIFERIDOS A CORTO PLAZO		
FONDOS Y BIENES DE TERCEROS EN GARANTÍA Y/O ADMINISTRACIÓN A CORTO PLAZO		
PROVISIONES A CORTO PLAZO		
OTROS PASIVOS A CORTO PLAZO		
PASIVO NO CIRCULANTE		
CUENTAS POR PAGAR A LARGO PLAZO		
DOCUMENTOS POR PAGAR A LARGO PLAZO		
DEUDA PÚBLICA A LARGO PLAZO		
PASIVOS DIFERIDOS A LARGO PLAZO		
FONDOS Y BIENES DE TERCEROS EN GARANTÍA Y/O ADMINISTRACIÓN A LARGO PLAZO		
PROVISIONES A LARGO PLAZO		
HACIENDA PÚBLICA/ PATRIMONIO		\$296,001.01
HACIENDA PÚBLICA/PATRIMONIO CONTRIBUIDO		
APORTACIONES		
DONACIONES DE CAPITAL		
ACTUALIZACIÓN DE LA HACIENDA PÚBLICA/PATRIMONIO		
HACIENDA PÚBLICA/PATRIMONIO GENERADO		\$296,001.01
RESULTADOS DEL EJERCICIO (AHORRO/ DESAHORRO)		\$368,530.01
RESULTADOS DE EJERCICIOS ANTERIORES	\$50,523.91	
REVALÚOS		
RESERVAS		
RECTIFICACIONES DE RESULTADOS DE EJERCICIOS ANTERIORES	\$0.09	
EXCESO O INSUFICIENCIA EN LA ACTUALIZACIÓN DE LA HACIENDA PÚBLICA/		
RESULTADO POR POSICIÓN MONETARIA		
RESULTADO POR TENENCIA DE ACTIVOS NO MONETARIOS		

"Bajo protesta de decir verdad declaramos que los Estados Financieros y sus notas, son razonablemente correctos y son responsabilidad del emisor"

ALDO EDMUNDO ARELLANO RAREDES
DIRECTOR GENERAL

GERARDO JUÁREZ LOZANO
SUBDIRECTOR ADMINISTRATIVO



Usu: BERENICE PALACIOS
Rep: rptEstadoAnaliticoDeActivosYPasivos_R

MUSEO DE ARTE CONTEMPORÁNEO DE SAN LUIS POTOSÍ
SAN LUIS POTOSÍ
Estado Analítico del Activo
Del 01/ene/2020 al 30/jun/2020

Fecha y hora de Impresión: 02/jul/2020 04:26 p. m.

Concepto	Saldo Inicial 1	Cargos del periodo 2	Abonos del periodo 3	Saldo Final 4(1+2-3)	Variación del Periodo (4-1)
ACTIVO	\$651,484.27	\$2,948,358.70	\$2,992,315.03	\$608,528.94	
ACTIVO CIRCULANTE	\$60,283.88	\$2,933,254.72	\$2,982,315.03	\$21,203.37	
EFFECTIVO Y EQUIVALENTES	\$51,458.95	\$1,488,767.01	\$1,521,821.81	\$18,604.15	
DERECHOS A RECIBIR EFECTIVO O EQUIVALENTES	\$28,804.73	\$1,444,487.71	\$1,470,693.22	\$2,599.22	
DERECHOS A RECIBIR BIENES O SERVICIOS	\$0.00	\$0.00	\$0.00	\$0.00	\$0.00
INVENTARIOS	\$0.00	\$0.00	\$0.00	\$0.00	\$0.00
ALMACENES	\$0.00	\$0.00	\$0.00	\$0.00	\$0.00
ESTIMACIÓN POR PÉRDIDA O DETERIORO DE ACTIVOS CIRCULANTES	\$0.00	\$0.00	\$0.00	\$0.00	\$0.00
OTROS ACTIVOS CIRCULANTES	\$0.00	\$0.00	\$0.00	\$0.00	\$0.00
ACTIVO NO CIRCULANTE	\$571,220.59	\$16,101.98	\$0.00	\$587,322.57	\$16,101.98
INVERSIONES FINANCIERAS A LARGO PLAZO	\$0.00	\$0.00	\$0.00	\$0.00	\$0.00
DERECHOS A RECIBIR EFECTIVO O EQUIVALENTES A LARGO PLAZO	\$0.00	\$0.00	\$0.00	\$0.00	\$0.00
BIENES INMUEBLES, INFRAESTRUCTURA Y CONSTRUCCIONES EN PROCESO	\$0.00	\$0.00	\$0.00	\$0.00	\$0.00
BIENES MUEBLES	\$510,428.19	\$16,101.98	\$0.00	\$526,530.17	\$16,101.98
ACTIVOS INTANGIBLES	\$58,600.00	\$0.00	\$0.00	\$58,600.00	\$0.00
DEPRECIACIÓN, DETERIORO Y AMORTIZACIÓN ACUMULADA DE BIENES		\$0.00	\$0.00		\$0.00
ACTIVOS DIFERIDOS	\$0.00	\$0.00	\$0.00	\$0.00	\$0.00
ESTIMACIÓN POR PÉRDIDA O DETERIORO DE ACTIVOS NO CIRCULANTES	\$0.00	\$0.00	\$0.00	\$0.00	\$0.00
OTROS ACTIVOS NO CIRCULANTES	\$0.00	\$0.00	\$0.00	\$0.00	\$0.00



MUSEO DE ARTE CONTEMPORÁNEO DE SAN LUIS POTOSÍ
SAN LUIS POTOSÍ

Estado Analítico del Activo
Del 01/ene/2020 al 30/jun/2020

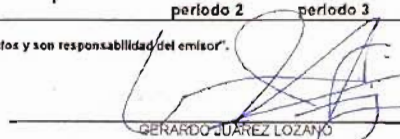
Un: BERENICE PALACIOS
Rep: rptEstadoAnalíticoDeActivosYPasivos_R

Fecha y hora de Impresión: 02/jul/2020 04:20 p. m.

Concepto	Saldo Inicial 1	Cargos del periodo 2	Abonos del periodo 3	Saldo Final 4(1+2-3)	Variación del Periodo (4-1)
----------	--------------------	----------------------------	----------------------------	-------------------------	-----------------------------------

"Bajo protesta de decir verdad declaramos que los Estados Financieros y sus notas, son razonablemente correctos y son responsabilidad del emisor".


ALDO EDMUNDO ABELLANO PAREDES
DIRECTOR GENERAL DEL M.A.C.


GERARDO JUÁREZ LOZANO
SUBDIRECTOR ADMINISTRATIVO DEL M.A.C.



Uir: BERENICE PALACIOS
Rep: rptEstadoAnaliticoDeudaYPasivos

MUSEO DE ARTE CONTEMPORÁNEO DE SAN LUIS POTOSÍ
SAN LUIS POTOSÍ
Estado Analítico de la Deuda y Otros Pasivos
Del 01/ene/2020 Al 30/jun./2020

Fecha y hora de Impresión: 02/jul./2020 04:24 p. m.

Denominación de las Deudas	Moneda de Contratación	Institución o País Acreedor	Saldo Inicial del Periodo	Saldo Final del Periodo
DEUDA PÚBLICA				
Corto Plazo				
Deuda Interna				
Instituciones de Crédito	Peso	México	\$0.00	\$0.00
Titulos y Valores	Peso	México	\$0.00	\$0.00
Arrendamientos Financieros	Peso	México	\$0.00	\$0.00
Deuda Externa				
Organismos Financieros Internacionales	Peso	México	\$0.00	\$0.00
Deuda Bilateral	Peso	México	\$0.00	\$0.00
Titulos y Valores	Peso	México	\$0.00	\$0.00
Arrendamientos Financieros	Peso	México	\$0.00	\$0.00
Subtotal Corto Plazo	Peso	México	\$0.00	\$0.00
Largo Plazo				
Deuda Interna				
Instituciones de Crédito	Peso	México	\$0.00	\$0.00
Titulos y Valores	Peso	México	\$0.00	\$0.00
Arrendamientos Financieros	Peso	México	\$0.00	\$0.00
Deuda Externa				
Organismos Financieros Internacionales	Peso	México	\$0.00	\$0.00
Deuda Bilateral	Peso	México	\$0.00	\$0.00
Titulos y Valores	Peso	México	\$0.00	\$0.00
Arrendamientos Financieros	Peso	México	\$0.00	\$0.00
Subtotal Largo Plazo	Peso	México	\$0.00	\$0.00
Otros Pasivos	Peso	México	\$0.00	\$40,701.61
Total Deuda y Otros Pasivos	Peso	México	\$0.00	\$40,701.61



Usu: BERENICE PALACIOS
Rep: rptEstadoAnaliticoDeudaYPasivos

MUSEO DE ARTE CONTEMPORÁNEO DE SAN LUIS POTOSÍ
SAN LUIS POTOSÍ


Estado Analítico de la Deuda y Otros Pasivos
Del 01/ene./2020 Al 30/jun./2020

Fecha y hora de Impresión: 02/jul./2020 04:24 p. m.

Denominación de las Deudas	Moneda de Contratación	Institución o País Acreedor	Saldo Inicial del Periodo	Saldo Final del Periodo
----------------------------	------------------------	-----------------------------	---------------------------	-------------------------

DEUDA PÚBLICA

"Bajo protesta de decir verdad declaramos que los Estados Financieros y sus notas, son razonablemente correctos y son responsabilidad del emisor".


ALDO EDMUNDO ARELLANO PAREDES
DIRECTOR GENERAL DEL M.A.C.


GERARDO ÁLVAREZ LOZANO
SUBDIRECTOR ADMINISTRATIVO DEL M.A.C.



Notas a los Estados Financieros Al 30 de junio de 2020

Con el propósito de dar cumplimiento a los artículos 46 y 49 de la Ley General de Contabilidad Gubernamental (LGCG), así como también a la normatividad emitida por el Consejo Nacional de Armonización Contable (CONAC). Se presentan las notas que forman parte de los Estados Financieros del Museo de Arte Contemporáneo de San Luis Potosí; las cuales fueron elaboradas al 30 de junio de 2020 e incluyen la información financiera, presupuestaria y programática del ejercicio 2020, con la finalidad de que la información sea de mayor utilidad para los usuarios. Los tres tipos de notas que acompañan a los Estados Financieros, son:

- a) Notas de Gestión Administrativa,
- b) Notas de Desglose y
- c) Notas de Memoria.

1. Notas de Gestión Administrativa

Nota 1. Introducción

Las notas de gestión administrativa, revelan el contexto de los aspectos económico financieros más relevantes que influyen en las decisiones del período, y que fueron considerados en la elaboración de los estados financieros, con la finalidad de tener una mejor comprensión de los mismos y de las características particulares que los afectan o pudieran afectar en períodos posteriores.

Nota 2. Autorización e Historia

El Museo de Arte Contemporáneo de San Luis Potosí (MAC) se crea como un organismo descentralizado del Poder Ejecutivo del Estado Libre y Soberano de San Luis Potosí, sectorizado en la Secretaría de Cultura, con personalidad jurídica y patrimonios propios, cuyo objeto será investigar, exhibir, rescatar, conservar, resguardar, custodiar, promover y difundir el arte contemporáneo en todas sus manifestaciones.

El museo tributará conforme al Título III de Régimen de las Personas Morales con Fines No Lucrativos

Actualmente este organismo tiene las siguientes consideraciones fiscales

- Entero de retenciones ISR por sueldos y salarios e ingresos asimilables a salarios,
- Entero de retenciones ISR por servicios profesionales,
- Entero de retenciones ISR por arrendamiento.



Estructura Organizacional Básica:

1. Secretaría de Cultura

1.1. Dirección General

1.1.1. Subdirección Administrativa

- 1.1.1.1. Museografía
- 1.1.1.2. Diseño
- 1.1.1.3. Relaciones Públicas y Servicios Educativos
- 1.1.1.4. Documentación y registro
- 1.1.1.5. Seguridad y Mantenimiento
- 1.1.1.6. Contabilidad

Nota 3. Bases de preparación de los Estados Financieros

Los presentes estados financieros fueron preparados de acuerdo con las reglas de Contabilidad Gubernamental autorizadas por la Secretaría de Hacienda y Crédito Público, a través del Consejo Nacional de Armonización Contable en sus Postulados Básicos, sus marcos conceptuales dentro de los lineamientos publicados por el CONAC, así como también de la Ley General de Contabilidad Gubernamental, la Ley de Presupuesto, Contabilidad y Gasto Público de San Luis Potosí y su reglamento, la Ley de Ingresos y el Presupuesto de Egresos para el presente ejercicio.

Nota 4. Características del Sistema Automatizado de Administración y Contabilidad Gubernamental .Net (SAACG.NET)

La información contable ha sido preparada con el Sistema Automatizado de Administración y Contabilidad Gubernamental (SAACG.Net) el cual cumple con las siguientes características

- Atiende la normatividad emitida por el CONAC.
- Integra en el proceso administrativo los momentos contables del ingreso y el egreso aplicando un enfoque de gestión.
- Integra un control presupuestario con sus clasificadores correspondientes.
- Sistema de Ingresos simplificado.
- Sistema de Adquisiciones / Compras.
- Cuenta con un control para la tesorería con órdenes de pago y elaboración de cheques.
- Posee un control de seguridad de acceso con usuarios, perfiles y permisos.
- Cuenta con reportes de estados financieros armonizados con la LGCG.



Nota 5. Políticas de Contabilidad significativas

- Los ingresos del Museo de Arte Contemporáneo provienen de Secretaría de Finanzas, para sufragar los gastos de operación e inversión, conforme al presupuesto autorizado en cada ejercicio fiscal.
- Los registros contables se llevan con base acumulativa.
- La contabilización de las transacciones de gasto se hace conforme a la fecha de su realización, independiente de la de su pago de la de su ingreso se registrará cuando exista jurídicamente el derecho de cobro.
- Los estados financieros han sido preparados sobre la base de costo histórico; por lo tanto, no se reconocen los efectos de la inflación.

2. Notas De Desglose

2.1 Notas al estado de situación financiera

El estado de Situación financiera muestra el origen y la aplicación de los recursos a una fecha correspondiente, refleja los bienes y derechos clasificados en rubros de acuerdo a su disponibilidad al igual que sus obligaciones o compromisos, agrupándolos con relación a su exigibilidad, y la hacienda pública.

Efectivo y equivalentes

Comprende principalmente depósitos bancarios en cuentas de cheques en moneda nacional fácilmente convertibles a efectivo, con apertura en los bancos BBVA Bancomer, en donde se depositan los Ingresos Propios y BANORTE se utiliza para la recepción del Subsidio para los Gastos de Operación del MAC.

Caja chica se utiliza para efecto de cubrir los gastos menores de operación en ciertas áreas.

Los saldos se desglosan de la siguiente manera:

a) Efectivo.....	10,000.00
El saldo en la cuenta de Efectivo se integra por:	
Caja Chica, se cancela con la comprobación de gastos realizados bajo este concepto.	



b) Bancos/Tesorería	\$ 8,604.15
El saldo de bancos se integra de la siguiente manera:	
1112-01-001 Bancomer 0168016186...\$	4,738.35
1112-02-001 Banorte 0606998277.....\$	3,865.80

Derechos a recibir o equivalentes

Integrado principalmente el valor a cargo de terceros y a favor de la entidad, por concepto de: Deudores Diversos por entrega de efectivo por percepción de Gastos por Comprobar.

c) Deudores diversos por cobrar a corto plazo.....	\$ 2,599.22
1123-006 Berenice Palacios Macías.....\$	101.70
1123-007 Gerardo Juárez Lozano.....\$	2,297.52
1123-012 Gustavo Ipiña Martínez.....\$	200.00
El saldo en deudores se cancela con la comprobación de los gastos (facturas, recibos, etc.) en caso de que comprueben menos de lo que se les entregó deberán reintegrar a la cuenta bancaria de donde de ejerció el gasto.	

Derechos a recibir bienes o servicios

Representa los anticipos entregados previo a la recepción parcial o total de bienes o prestación de servicios, que serán exigibles en un plazo menor o igual a doce meses.

d) Anticipo a Proveedores por adquisición de bienes y prestación de servicios a corto plazo.....	\$ 0.00
El saldo en anticipo a proveedores se cancela cuando se obtenga la factura del bien o prestación de servicios.	

Bienes Inmuebles

Las inversiones en activo fijo se registran a su costo histórico de adquisición, que comprende el valor según factura y demás erogaciones necesarias para colocarlos en condiciones de utilización.



e) Bienes muebles.....	\$ 526,530.17
El saldo en la cuenta se integra por:	
1241 mobiliario y equipo de administración.....	\$ 424,626.19
1242 mobiliario y equipo educacional y recreativo. \$	43,903.99
1246 herramientas y máquinas de herramienta.....	\$ 23,199.98
1247 colecciones y obras de arte y objetos valiosos \$	34,800.00

Activos Intangibles

Bienes de carácter no monetario y sin apariencia física

f) Activos intangibles.....	\$ 98,600.00
El saldo en la cuenta se integra por:	
1251 Software.....	\$ 98,600.00

Cuentas por Pagar a Corto Plazo

El pasivo circulante se integra de Servicios Personales, adeudos a Proveedores y por retenciones y contribuciones derivadas principalmente del ISR a cargo del personal y honorarios profesionales.

g) Cuentas por pagar a corto plazo.....	\$ 40,701.61
El saldo en la cuenta se integra por:	
2112 Proveedores por pagar a Corto Plazo.....	\$ 26,892.40
2117 Retenciones y contribuciones por pagar a C.P. \$	13,809.21

Hacienda Pública/ Patrimonio Generado

El rubro de Hacienda/Patrimonio asciende a \$ 567,824.33, de los cuales el importe de \$(83,660.03) corresponde al Resultado de Ahorro/ Desahorro del Ejercicio; el importe de \$615,734.08 corresponde a Resultado de Ejercicios Anteriores y una rectificación de ejercicios anteriores por \$ 35,750.28.



2.2 Notas al estado de Actividades

El estado de Actividades muestra el resultado de las operaciones de ingresos y gastos del organismo que se informa, clasificando los ingresos y gastos, de acuerdo a los criterios del Clasificador de Rubro de Ingresos y al Clasificador por Objeto del Gasto, reflejando al 30 de junio del ejercicio fiscal 2020 un ahorro de \$ 187,042.71.

Ingresos de la Gestión

Los ingresos devengados reflejados en el Estado de Actividades ascienden a \$1,419,444.92 los cuales se integran de la siguiente forma:

h) Total, ingresos y otros beneficios.....	\$ 1,419,444.92
Se integra por:	
Productos.....	\$ 9,320.00
Transferencias, asignaciones, subsidios y subvenciones, y pensiones y jubilaciones.....	\$ 1,410,124.92
El rubro de Productos se integra por la Concesión de renta de espacios dentro del MAC y taquilla.	

Gastos y Otras Pérdidas

Los gastos ascendieron a \$ 1,503,104.95, los cuales se integran por Capitulo del Gasto de la siguiente forma:

i) Gastos de Funcionamiento.....	\$ 1,503,104.95
Se integra por:	
Servicios Personales.....	\$ 557,400.00
Materiales y Suministros.....	\$ 23,709.98
Servicios Generales.....	\$ 921,994.97

2.3 Estado de Variaciones de la Hacienda/Pública

El estado de Variaciones de la Hacienda Pública/ Patrimonio indica la variación neta realizada en el Patrimonio de la Entidad, derivada principalmente de resultados positivos obtenidos y por los incrementos o decrementos realizados al patrimonio.



El concepto de Hacienda Pública/Patrimonio Generado Neto 2019, por el importe de \$ 590,955.36, refleja los resultados acumulados de ejercicios anteriores de la Entidad, así como también las rectificaciones de ejercicios.

El concepto de Resultado del Ejercicio (Ahorro/Desahorro) al 30 de junio de 2020 se encuentran integrados por \$ (83,660.03).

Estado de Flujo de Efectivo

El estado de Flujo de efectivo del 01 de enero al 30 de junio de 2020, muestra en el rubro de Flujos netos de efectivo por actividades de operación un importe de \$ (16,758.82), un importe de \$ 16,101.98 en el rubro de Flujos netos de efectivo por actividades de inversión y un importe de \$ 0.00 en el rubro de Flujos netos de efectivo por actividades de financiamiento, así como en el rubro de Efectivo y Equivalentes de Efectivo al Inicio del Ejercicio un importe de \$ 51,458.95 y al final del periodo un importe por \$ 18,604.15, dando como resultado un disminución en el efectivo de \$ (32,854.80).

3. Notas de Memoria (Cuentas de orden)

3.1 Estado analítico de Ingresos Presupuestales

El estado Analítico de los Ingresos Presupuestales se formuló de acuerdo a la clasificación indicada en las notas de memoria de los Estado Financieros emitidos por el CONAC.

Para el presente ejercicio se aprobó Presupuesto de Ingresos de \$ 5,154,604.81, los cuales se integran por \$ 99,090.00 por el concepto de Productos (se desglosa la cantidad mencionada como sigue: \$ 24,000 por la concesión de espacios del MAC y \$ 75,090.00 de ingresos por taquilla) y \$ 5,055,514.81 por el concepto de Transferencias, Asignaciones, subsidios y Subvenciones.

Al 30 de junio de 2020 se tienen ingresos recaudados por \$ 1,419,444.92, que corresponden \$ 9,320.00 bajo el rubro de Productos y \$ 1,410,124.92 por Transferencias.

Se hace una disminución de presupuesto de Ingreso por la cantidad de \$407,198.40, por parte de Secretaria de Finanzas informada mediante oficio SF/DGPP-R0286/2020 debido a la contingencia sanitaria.

3.2 Estado del Ejercicio del Presupuesto de Egresos por Capítulo de Gasto

El estado Analítico de los Egresos Presupuestales se formuló de acuerdo a la clasificación indicada de las notas de memoria emitidas por el CONAC.

El Estado Del Ejercicio Del Presupuesto De Egresos, refleja un Presupuesto Original Aprobado por \$ 5,154,604.81, se hace una ampliación al presupuesto de \$ 77,140.00 ya que al inicio del año se tenía este presupuesto disponible del ejercicio 2019 mismo que ya fue ejercido para gastos del 2020.

Se hace una disminución de presupuesto de egresos por la cantidad de \$407,198.40, por parte de Secretaria de Finanzas informada mediante oficio SF/DGPP-R0286/2020 debido a la contingencia sanitaria.

El presupuesto de egresos devengado al cierre del periodo es de \$ 1,519,206.93, un presupuesto sin devengar de \$ 3,305,339.48; presupuesto ejercido de \$ 1,492,314.53 y un presupuesto pagado de \$ 1,492,314.53.

“Bajo protesta de decir la verdad, declaramos que los Estados Financieros y sus notas, son razonablemente correctos y son responsabilidad del emisor”



ALDO EDMUNDO ARELLANO PAREDES
DIRECTOR GENERAL
MUSEO DE ARTE CONTEMPORÁNEO



GERARDO JUÁREZ LOZANO
SUBDIRECTOR ADMINISTRATIVO
MUSEO DE ARTE CONTEMPORÁNEO



MUSEO DE ARTE CONTEMPORÁNEO DE SAN LUIS POTOSÍ
SAN LUIS POTOSÍ

Estado Analítico de Ingresos
Del 01/ene./2020 Al 30/jun./2020

Fecha y hora de Impresión: 02/jul./2020 04:34 p. m.

Usu: BERENICE PALACIOS
Rep: rptEstadoPresupuestoIngresosRB_CP_2019

Rubro de Ingreso	Ingreso					Diferencia (6=5-1)
	Estimado (1)	Ampliaciones y Reducciones (2)	Modificado (3=1+2)	Devengados (4)	Recaudado (5)	
IMPUESTOS	\$0.00	\$0.00	\$0.00	\$0.00	\$0.00	0.00
CUOTAS Y APORTACIONES DE SEGURIDAD SOCIAL	\$0.00	\$0.00	\$0.00	\$0.00	\$0.00	0.00
CONTRIBUCIONES DE MEJORAS	\$0.00	\$0.00	\$0.00	\$0.00	\$0.00	0.00
DERECHOS	\$0.00	\$0.00	\$0.00	\$0.00	\$0.00	0.00
PRODUCTOS	\$99,090.00	\$0.00	\$99,090.00	\$9,320.00	\$9,320.00	-89,770.00
APROVECHAMIENTOS	\$0.00	\$0.00	\$0.00	\$0.00	\$0.00	0.00
INGRESOS POR VENTA DE BIENES, PRESTACIÓN DE SERVICIOS Y PARTICIPACIONES, APORTACIONES, CONVENIOS, INCENTIVOS DE TRANSFERENCIAS, ASIGNACIONES, SUBSIDIOS Y SUBVENCIÓN	\$0.00	\$0.00	\$0.00	\$0.00	\$0.00	0.00
INGRESOS DERIVADOS DE FINANCIAMIENTOS	\$5,058,514.81	-\$407,198.40	\$4,648,316.41	\$1,410,124.92	\$1,410,124.92	-3,645,389.89
Total	\$5,154,604.81	-\$407,198.40	\$4,747,406.41	\$1,419,444.92	\$1,419,444.92	-3,735,159.89
Ingresos Excedentes						

Estado Analítico de Ingresos por Fuente de Financiamiento	Ingreso					Diferencia (6=5-1)
	Estimado (1)	Ampliaciones / Reducciones (2)	Modificado (3=1+2)	Devengados (4)	Recaudado (5)	

Ingresos del Poder Ejecutivo Federal o Estatal y de los Municipios

IMPUESTOS	\$0.00	\$0.00	\$0.00	\$0.00	\$0.00	0.00
CUOTAS Y APORTACIONES DE SEGURIDAD SOCIAL	\$0.00	\$0.00	\$0.00	\$0.00	\$0.00	0.00
CONTRIBUCIONES DE MEJORAS	\$0.00	\$0.00	\$0.00	\$0.00	\$0.00	0.00
DERECHOS	\$0.00	\$0.00	\$0.00	\$0.00	\$0.00	0.00
PRODUCTOS	\$0.00	\$0.00	\$0.00	\$0.00	\$0.00	0.00
APROVECHAMIENTOS	\$0.00	\$0.00	\$0.00	\$0.00	\$0.00	0.00
PARTICIPACIONES, APORTACIONES, CONVENIOS, INCENTIVOS DE TRANSFERENCIAS, ASIGNACIONES, SUBSIDIOS Y SUBVENCIÓN	\$0.00	\$0.00	\$0.00	\$0.00	\$0.00	0.00

Ingresos de los Entes Públicos de los Poderes Legislativo y Judicial, de los Órganos Autónomos y del Sector Paraestatal o Paramunicipal, así como de las Empresas Productivas del Estado

CUOTAS Y APORTACIONES DE SEGURIDAD SOCIAL	\$0.00	\$0.00	\$0.00	\$0.00	\$0.00	0.00
PRODUCTOS	\$99,090.00	\$0.00	\$99,090.00	\$9,320.00	\$9,320.00	-89,770.00
INGRESOS POR VENTA DE BIENES, PRESTACIÓN DE SERVICIOS	\$0.00	\$0.00	\$0.00	\$0.00	\$0.00	0.00
TRANSFERENCIAS, ASIGNACIONES, SUBSIDIOS Y SUBVENCIÓN	\$5,058,514.81	-\$407,198.40	\$4,648,316.41	\$1,410,124.92	\$1,410,124.92	-3,645,389.89

Ingresos Derivados de Financiamiento

INGRESOS DERIVADOS DE FINANCIAMIENTOS	\$0.00	\$0.00	\$0.00	\$0.00	\$0.00	0.00
---------------------------------------	--------	--------	--------	--------	--------	------

Total	\$5,154,604.81	-\$407,198.40	\$4,747,406.41	\$1,419,444.92	\$1,419,444.92	-3,735,159.89
Ingresos Excedentes						



Usu: BERENICE PALACIOS
Rep: rptEstadoPresupuestoIngresosRB_GP_2019

MUSEO DE ARTE CONTEMPORÁNEO DE SAN LUIS POTOSÍ
SAN LUIS POTOSÍ

Estado Analítico de Ingresos
Del 01/ene/2020 Al 30/jun/2020

Fecha y | 02/jul/2020

hora de Impresión | 04:34 p. m.

ALDO EDMUNDO ARELLANO PAREDES
DIRECTOR GENERAL DEL M.A.C.

GERARDO JUÁREZ LOZANO
SUBDIRECTOR ADMINISTRATIVO DEL M.A.C.



MUSEO DE ARTE CONTEMPORÁNEO DE SAN LUIS POTOSÍ
SAN LUIS POTOSÍ

Estado Analítico del Ejercicio del Presupuesto de Egresos

Clasificación Administrativa
Del 01/ene./2020 Al 30/jun./2020

Fecha y 02/jun./2020

hora de Impresión 04:35 p. m.

Usu: DEREINCE PALACIOS
Rep: rptEstadoPresupuestoEgresos_UA3

Concepto	Egresos					Subejercicio 6 = (3 - 4)
	Aprobado	Ampliaciones / (Reducciones)	Modificado	Devengado	Pagado	
	1	2	3=(1+2)	4	5	
Sin Ramo/Dependencia						
MUSEO DE ARTE CONTEMPORANEO DE SAN LUIS POTOS	\$5,154,804.81		\$4,824,546.41	\$1,519,206.93	\$1,492,314.53	\$3,306,339.48
Sin Ramo/Dependencia	\$5,154,804.81		\$4,824,546.41	\$1,519,206.93	\$1,492,314.53	\$3,306,339.48
Total del Gasto	\$5,154,804.81		\$4,824,546.41	\$1,519,206.93	\$1,492,314.53	\$3,306,339.48



ALDO EDMUNDO ARELLANO PAREDES
DIRECTOR GENERAL DEL M.A.C.




GERARDO JUÁREZ LOZANO
SUBDIRECTOR ADMINISTRATIVO DEL M.A.C.




MUSEO DE ARTE CONTEMPORÁNEO DE SAN LUIS POTOSÍ
SAN LUIS POTOSÍ
Estado Analítico del Ejercicio Presupuesto de Egresos
Del 01/ene./2020 Al 30/jun./2020
Clasificación Administrativa - Orden de Gobierno

Concepto	Aprobado 1	Ampliaciones / (Reducciones) 2	Modificado 3=(1+2)	Devengado 4	Pagado 5	Subejercicio
TOTAL DEL GASTO	\$0.00	\$0.00	\$0.00	\$0.00	\$0.00	\$0.00
PODER EJECUTIVO						\$0.00
PODER LEGISLATIVO						\$0.00
PODER JUDICIAL	\$0.00	\$0.00	\$0.00	\$0.00	\$0.00	\$0.00
ORGANOS AUTÓNOMOS	\$0.00	\$0.00	\$0.00	\$0.00	\$0.00	\$0.00

NO APLICA



ALDO EDMUNDO ARELLANO PAREDES
DIRECTOR GENERAL DEL M.A.C.



GERARDO JUÁREZ LOZANO
SUBDIRECTOR ADMINISTRATIVO DEL M.A.C.



MUSEO DE ARTE CONTEMPORÁNEO DE SAN LUIS POTOSÍ
SAN LUIS POTOSÍ

Estado Analítico del Ejercicio Presupuesto de Egresos


Del 01/ene./2020 Al 30/jun./2020

Clasificación Administrativa - Sector Paraestatal

Concepto	Aprobado 1	Ampliaciones / (Reducciones) 2	Modificado 3=(1+2)	Devengado 4	Pagado 5	Subejercicio
TOTAL DEL GASTO	\$0.00	\$0.00	\$0.00	\$0.00	\$0.00	
ENTIDADES PARAESTATALES Y FIDEICOMISOS NO EMPRESARIALES Y NO FINANCIEROS	\$0.00	\$0.00	\$0.00	\$0.00	\$0.00	
	\$0.00	\$0.00	\$0.00	\$0.00	\$0.00	
ENTIDADES PARAESTATALES EMPRESARIALES NO FINANCIERAS CON PARTICIPACION ESTATAL MAYORITARIA						
FIDEICOMISOS EMPRESARIALES NO FINANCIEROS CON PARTICIPACION ESTATAL MAYORITARIA						
ENTIDADES PARAESTATALES EMPRESARIALES FINANCIERAS MONETARIAS CON PARTICIPACION ESTATAL MAYORITARIA	\$0.00	\$0.00	\$0.00	\$0.00	\$0.00	
ENTIDADES PARAESTATALES EMPRESARIALES FINANCIERAS NO MONETARIAS CON PARTICIPACION ESTATAL MAYORITARIA	\$0.00	\$0.00	\$0.00	\$0.00	\$0.00	
FIDEICOMISOS FINANCIEROS PUBLICOS CON PARTICIPACION ESTATAL MAYORITARIA	\$0.00	\$0.00	\$0.00	\$0.00	\$0.00	

NO APLICA


ALOD EDMUNDO ARELLANO PAREDES
DIRECTOR GENERAL DEL M.A.C.


GERARDO JUÁREZ LOZANO
SUBDIRECTOR ADMINISTRATIVO DEL M.A.C.



MUSEO DE ARTE CONTEMPORÁNEO DE SAN LUIS POTOSÍ
SAN LUIS POTOSÍ

Estado Analítico del Ejercicio del Presupuesto de Egresos

Clasificación Económica (por Tipo de Gasto)

Del 01/ene./2020 Al 30/jun./2020

Fecha y 02/jul./2020

hora de Impresión 04:36 p. m.

Utr BERENICE PALACIOS
Rep: rptEstadoPresupuestoEgresos_CL2

Concepto	Egresos					Subejercicio 6 = (3 - 4)
	Aprobado	Ampliaciones / (Reducciones)	Modificado	Devengado	Pagado	
	1	2	3=(1+2)	4	5	
Gasto Corriente	\$5,134,604.81		\$4,804,546.41	\$1,503,104.95	\$1,476,212.55	\$3,301,441.46
Gasto de Capital	\$20,000.00	\$0.00	\$20,000.00	\$16,101.98	\$16,101.98	\$3,898.02
Amortización de la deuda y disminución de pasivos	\$0.00	\$0.00	\$0.00	\$0.00	\$0.00	\$0.00
Pensiones y Jubilaciones	\$0.00	\$0.00	\$0.00	\$0.00	\$0.00	\$0.00
Participaciones	\$0.00	\$0.00	\$0.00	\$0.00	\$0.00	\$0.00
Total del Gasto	\$5,154,604.81		\$4,824,546.41	\$1,519,206.93	\$1,492,314.53	\$3,305,339.48


ALVO EDMUNDO ARELLANO PAREDES

DIRECTOR GENERAL DEL M.A.C.


GERARDO JUÁREZ LOZANO

SUBDIRECTOR ADMINISTRATIVO DEL M.A.C.



Utr. BERENICE PALACIOS
Rep: rptEstadoPresupuestoEgresos_CP_CTO

MUSEO DE ARTE CONTEMPORÁNEO DE SAN LUIS POTOSÍ
SAN LUIS POTOSÍ

Estado Analítico del Ejercicio del Presupuesto de Egresos
Clasificación por Objeto del Gasto (Capítulo y Concepto)
Del 01/ene./2020 Al 30/jun./2020

Fecha y hora de Impresión | 02/jul/2020
04:38 p. m.

Concepto	Egresos					Subejercicio 6 = (3 - 4)
	Aprobado	Ampliaciones / (Reducciones)	Modificado	Devengado	Pagado	
	1	2	3=(1+2)	4	5	
SERVICIOS PERSONALES	\$2,916,781.69	\$46,456.00	\$2,963,231.69	\$557,400.00	\$557,400.00	\$2,405,831.69
REMUNERACIONES AL PERSONAL DE CARÁCTER PERMANENTE	\$1,566,541.69	\$0.00	\$1,566,541.69	\$0.00	\$0.00	\$1,566,541.69
REMUNERACIONES AL PERSONAL DE CARÁCTER TRANSITORIO	\$1,350,240.00	\$46,456.00	\$1,396,696.00	\$557,400.00	\$557,400.00	\$839,296.00
REMUNERACIONES ADICIONALES Y ESPECIALES	\$0.00	\$0.00	\$0.00	\$0.00	\$0.00	\$0.00
SEGURIDAD SOCIAL	\$0.00	\$0.00	\$0.00	\$0.00	\$0.00	\$0.00
OTRAS PRESTACIONES SOCIALES Y ECONÓMICAS	\$0.00	\$0.00	\$0.00	\$0.00	\$0.00	\$0.00
PREVISIONES	\$0.00	\$0.00	\$0.00	\$0.00	\$0.00	\$0.00
PAGO DE ESTÍMULOS A SERVIDORES PÚBLICOS	\$0.00	\$0.00	\$0.00	\$0.00	\$0.00	\$0.00
MATERIALES Y SUMINISTROS	\$182,200.01	-\$113,816.07	\$68,383.94	\$23,709.98	\$15,880.56	\$44,573.66
MATERIALES DE ADMINISTRACIÓN, EMISIÓN DE DOCUMENTO	\$54,500.00	-\$38,986.50	\$15,513.50	\$9,508.83	\$1,679.41	\$6,004.67
ALIMENTOS Y UTENSILIOS	\$33,000.00	-\$23,024.76	\$9,975.24	\$3,402.46	\$3,402.46	\$6,572.78
MATERIAS PRIMAS Y MATERIALES DE PRODUCCIÓN Y COMERCIO	\$19,000.00	-\$18,000.00	\$1,000.00	\$0.00	\$0.00	\$1,000.00
MATERIALES Y ARTÍCULOS DE CONSTRUCCIÓN Y DE REPARACIÓN	\$39,000.00	-\$21,475.10	\$17,524.90	\$3,378.50	\$3,378.50	\$14,146.40
PRODUCTOS QUÍMICOS, FARMACÉUTICOS Y DE LABORATORIO	\$16,500.01	-\$5,000.00	\$11,500.01	\$6,500.01	\$6,500.01	\$5,000.00
COMBUSTIBLES, LUBRICANTES Y ADITIVOS	\$500.00	\$0.00	\$500.00	\$100.00	\$100.00	\$400.00
VESTUARIO, BLANCOS, PRENDAS DE PROTECCIÓN Y ARTÍCULOS	\$2,700.00	-\$1,525.00	\$1,175.00	\$75.00	\$75.00	\$1,100.00
MATERIALES Y SUMINISTROS PARA SEGURIDAD	\$0.00	\$0.00	\$0.00	\$0.00	\$0.00	\$0.00
HERRAMIENTAS, REFACCIONES Y ACCESORIOS MENORES	\$17,000.00	-\$5,985.01	\$11,014.99	\$745.18	\$745.18	\$10,269.81
SERVICIOS GENERALES	\$2,035,623.11	-\$262,592.83	\$1,773,031.08	\$921,994.97	\$902,931.99	\$851,036.11
SERVICIOS BÁSICOS	\$101,000.00	-\$5,871.00	\$95,029.00	\$57,710.86	\$57,710.86	\$37,318.14
SERVICIOS DE ARRENDAMIENTO	\$0.00	\$0.00	\$0.00	\$0.00	\$0.00	\$0.00
SERVICIOS PROFESIONALES, CIENTÍFICOS, TÉCNICOS Y OTROS	\$1,045,000.00	-\$40,119.38	\$1,004,880.70	\$479,845.81	\$479,845.81	\$525,034.89
SERVICIOS FINANCIEROS, BANCARIOS Y COMERCIALES	\$137,300.00	-\$33,509.81	\$103,790.09	\$51,885.64	\$51,885.64	\$51,904.45

ALDO EDMUNDO ARELLANO PAREDES
DIRECTOR GENERAL DEL M.A.C.

GERARDO JUAREZ LOZANO
SUBDIRECTOR ADMINISTRATIVO DEL M.A.C.



Utr: BERENICE PALACIOS
 Rep: rptEstadoPresupuestoEgresos_OP_CTO

MUSEO DE ARTE CONTEMPORÁNEO DE SAN LUIS POTOSÍ
 SAN LUIS POTOSÍ

Estado Analítico del Ejercicio del Presupuesto de Egresos
 Clasificación por Objeto del Gasto (Capítulo y Concepto)
 | Del 01/ene./2020 Al 30/jun./2020

Fecha y hora de Impresión | 02/jul/2020
 04:38 p. m.

Concepto	Egresos					Subejercicio 6 = (3 - 4)
	Aprobado	Ampliaciones / (Reducciones)	Modificado	Devengado	Pagado	
	1	2	3=(1+2)	4	5	
SERVICIOS DE INSTALACIÓN, REPARACIÓN, MANTENIMIENTO	\$367,500.00	-\$24,000.00	\$343,500.00	\$222,437.03	\$203,074.05	\$121,082.97
SERVICIOS DE COMUNICACIÓN SOCIAL Y PUBLICIDAD	\$71,000.00	-\$42,500.00	\$28,500.00	\$14,221.60	\$14,221.60	\$14,278.40
SERVICIOS DE TRASLADOS Y VIÁTICOS	\$57,000.00	-\$48,571.42	\$8,428.58	\$1,228.58	\$1,228.58	\$2,200.00
SERVICIOS OFICIALES	\$254,823.11	-\$68,338.40	\$186,484.71	\$88,542.27	\$89,542.27	\$96,582.44
OTROS SERVICIOS GENERALES	\$7,300.00	\$1,478.00	\$8,778.00	\$6,123.18	\$6,123.18	\$2,654.82
TRANSFERENCIAS, ASIGNACIONES, SUBSIDIOS Y OTROS	\$0.00	\$0.00	\$0.00	\$0.00	\$0.00	\$0.00
TRANSFERENCIAS INTERNAS Y ASIGNACIONES AL SECTOR P	\$0.00	\$0.00	\$0.00	\$0.00	\$0.00	\$0.00
TRANSFERENCIAS AL RESTO DEL SECTOR PÚBLICO	\$0.00	\$0.00	\$0.00	\$0.00	\$0.00	\$0.00
SUBSIDIOS Y SUBVENCIONES	\$0.00	\$0.00	\$0.00	\$0.00	\$0.00	\$0.00
AYUDAS SOCIALES	\$0.00	\$0.00	\$0.00	\$0.00	\$0.00	\$0.00
PENSIONES Y JUBILACIONES	\$0.00	\$0.00	\$0.00	\$0.00	\$0.00	\$0.00
TRANSFERENCIAS A FIDEICOMISOS, MANDATOS Y OTROS AL	\$0.00	\$0.00	\$0.00	\$0.00	\$0.00	\$0.00
TRANSFERENCIAS A LA SEGURIDAD SOCIAL	\$0.00	\$0.00	\$0.00	\$0.00	\$0.00	\$0.00
DONATIVOS	\$0.00	\$0.00	\$0.00	\$0.00	\$0.00	\$0.00
TRANSFERENCIAS AL EXTERIOR	\$0.00	\$0.00	\$0.00	\$0.00	\$0.00	\$0.00
BIENES MUEBLES, INMUEBLES E INTANGIBLES	\$20,000.00	\$0.00	\$20,000.00	\$16,101.88	\$16,101.88	\$1,898.02
MOBILIARIO Y EQUIPO DE ADMINISTRACIÓN	\$0.00	\$0.00	\$0.00	\$0.00	\$0.00	\$0.00
MOBILIARIO Y EQUIPO EDUCACIONAL Y RECREATIVO	\$0.00	\$0.00	\$0.00	\$0.00	\$0.00	\$0.00
EQUIPO E INSTRUMENTAL MÉDICO Y DE LABORATORIO	\$0.00	\$0.00	\$0.00	\$0.00	\$0.00	\$0.00
VEHÍCULOS Y EQUIPO DE TRANSPORTE	\$0.00	\$0.00	\$0.00	\$0.00	\$0.00	\$0.00
EQUIPO DE DEFENSA Y SEGURIDAD	\$0.00	\$0.00	\$0.00	\$0.00	\$0.00	\$0.00
MAQUINARIA, OTROS EQUIPOS Y HERRAMIENTAS	\$20,000.00	\$0.00	\$20,000.00	\$16,101.88	\$16,101.88	\$1,898.02
ACTIVOS BIOLÓGICOS	\$0.00	\$0.00	\$0.00	\$0.00	\$0.00	\$0.00

ALDO EDMUNDO ARELLANO PAREDES
 DIRECTOR GENERAL DEL M. A. C.

GERARDO JUÁREZ LOZANO
 SUBDIRECTOR ADMINISTRATIVO DEL M. A. C.



Usu: BERENICE PALAZIOS
Rep: rptEstadoPresupuestoEgresos_CP_CTO

MUSEO DE ARTE CONTEMPORÁNEO DE SAN LUIS POTOSÍ
SAN LUIS POTOSÍ

Estado Analítico del Ejercicio del Presupuesto de Egresos

Clasificación por Objeto del Gasto (Capítulo y Concepto)

Del 01/ene/2020 Al 30/jun/2020

Fecha y 02/jul/2020

hora de Impresión 04:38 p. m.

Concepto	Egresos					Subejercicio 6 = (3 + 4)
	Aprobado	Ampliaciones / (Reducciones)	Modificado	Devengado	Pagado	
	1	2	3=(1+2)	4	5	
BIENES INMUEBLES	\$0.00	\$0.00	\$0.00	\$0.00	\$0.00	\$0.00
ACTIVOS INTANGIBLES	\$0.00	\$0.00	\$0.00	\$0.00	\$0.00	\$0.00
INVERSIÓN PÚBLICA	\$0.00	\$0.00	\$0.00	\$0.00	\$0.00	\$0.00
OBRA PÚBLICA EN BIENES DE DOMINIO PÚBLICO	\$0.00	\$0.00	\$0.00	\$0.00	\$0.00	\$0.00
OBRA PÚBLICA EN BIENES PROPIOS	\$0.00	\$0.00	\$0.00	\$0.00	\$0.00	\$0.00
PROYECTOS PRODUCTIVOS Y ACCIONES DE FOMENTO	\$0.00	\$0.00	\$0.00	\$0.00	\$0.00	\$0.00
INVERSIONES FINANCIERAS Y OTRAS PROVISIONES	\$0.00	\$0.00	\$0.00	\$0.00	\$0.00	\$0.00
INVERSIONES PARA EL FOMENTO DE ACTIVIDADES PRODUCTIVAS	\$0.00	\$0.00	\$0.00	\$0.00	\$0.00	\$0.00
ACCIONES Y PARTICIPACIONES DE CAPITAL	\$0.00	\$0.00	\$0.00	\$0.00	\$0.00	\$0.00
COMPRA DE TÍTULOS Y VALORES	\$0.00	\$0.00	\$0.00	\$0.00	\$0.00	\$0.00
CONCESIÓN DE PRÉSTAMOS	\$0.00	\$0.00	\$0.00	\$0.00	\$0.00	\$0.00
INVERSIONES EN FIDEICOMISOS, MANDATOS Y OTROS ANALÓGICOS	\$0.00	\$0.00	\$0.00	\$0.00	\$0.00	\$0.00
OTRAS INVERSIONES FINANCIERAS	\$0.00	\$0.00	\$0.00	\$0.00	\$0.00	\$0.00
PROVISIONES PARA CONTINGENCIAS Y OTRAS EROGACIONES	\$0.00	\$0.00	\$0.00	\$0.00	\$0.00	\$0.00
PARTICIPACIONES Y APORTACIONES	\$0.00	\$0.00	\$0.00	\$0.00	\$0.00	\$0.00
PARTICIPACIONES	\$0.00	\$0.00	\$0.00	\$0.00	\$0.00	\$0.00
APORTACIONES	\$0.00	\$0.00	\$0.00	\$0.00	\$0.00	\$0.00
CONVENIOS	\$0.00	\$0.00	\$0.00	\$0.00	\$0.00	\$0.00
DEUDA PÚBLICA	\$0.00	\$0.00	\$0.00	\$0.00	\$0.00	\$0.00
AMORTIZACIÓN DE LA DEUDA PÚBLICA	\$0.00	\$0.00	\$0.00	\$0.00	\$0.00	\$0.00
INTERESES DE LA DEUDA PÚBLICA	\$0.00	\$0.00	\$0.00	\$0.00	\$0.00	\$0.00
COMISIONES DE LA DEUDA PÚBLICA	\$0.00	\$0.00	\$0.00	\$0.00	\$0.00	\$0.00
GASTOS DE LA DEUDA PÚBLICA	\$0.00	\$0.00	\$0.00	\$0.00	\$0.00	\$0.00

ALDO EDMUNDO APELLANÓ PAREDES
DIRECTOR GENERAL DEL M.A.C.

GERARDO JUÁREZ LOZANO
SUBDIRECTOR ADMINISTRATIVO DEL M.A.C.



Usu: BERENICE PALACIOS
Rep: rptEstadoPresupuestoEgresos_CP_CTO

MUSEO DE ARTE CONTEMPORÁNEO DE SAN LUIS POTOSÍ SAN LUIS POTOSÍ

Estado Análítico del Ejercicio del Presupuesto de Egresos
Clasificación por Objeto del Gasto (Capítulo y Concepto)
| Del 01/ene./2020 Al 30/jun./2020

Fecha y hora de Impresión | 02/jul./2020
04:38 p. m.

Concepto	Egresos					Subejercicio 6 = (3 - 4)
	Aprobado	Ampliaciones / (Reducciones)	Modificado	Devengado	Pagado	
	1	2	3=(1+2)	4	5	
COSTO POR COBERTURAS	\$0.00	\$0.00	\$0.00	\$0.00	\$0.00	\$0.00
APYOS FINANCIEROS	\$0.00	\$0.00	\$0.00	\$0.00	\$0.00	\$0.00
ADEUDOS DE EJERCICIOS FISCALES ANTERIORES (ADEFAS)	\$0.00	\$0.00	\$0.00	\$0.00	\$0.00	\$0.00
Total del Gasto	\$5,154,604.81	-\$370,058.40	\$4,824,546.41	\$1,619,206.93	\$1,492,314.53	\$3,305,339.48

ALDO EDMUNDO ARELLANO PAREDES
DIRECTOR GENERAL DEL M.A.C.

GERARDO JUÁREZ LOZANO
SUBDIRECTOR ADMINISTRATIVO DEL M.A.C.



Utr: DE RENEE PALACIOS
 Rep: rptEstadoPresupuestoEgresos_FN3

MUSEO DE ARTE CONTEMPORÁNEO DE SAN LUIS POTOSÍ
 SAN LUIS POTOSÍ

Estado Analítico del Ejercicio del Presupuesto de Egresos

Clasificación Funcional (Finalidad y Función)

[Del 01/ene./2020 Al 30/jun./2020]

Fecha y 02/jul./2020

hora de Impresión 04:38 p. m.

Concepto	Egresos					Subejercicio 6 = (3 + 4)
	Aprobado	Ampliaciones / (Reducciones)	Modificado	Devengado	Pagado	
	1	2	3=(1+2)	4	5	
Gobierno	\$0.00	\$0.00	\$0.00	\$0.00	\$0.00	\$0.00
Legislación	\$0.00	\$0.00	\$0.00	\$0.00	\$0.00	\$0.00
Justicia	\$0.00	\$0.00	\$0.00	\$0.00	\$0.00	\$0.00
Coordinación de la Política de Gobierno	\$0.00	\$0.00	\$0.00	\$0.00	\$0.00	\$0.00
Relaciones Exteriores	\$0.00	\$0.00	\$0.00	\$0.00	\$0.00	\$0.00
Asuntos Financieros y Hacendarios	\$0.00	\$0.00	\$0.00	\$0.00	\$0.00	\$0.00
Seguridad Nacional	\$0.00	\$0.00	\$0.00	\$0.00	\$0.00	\$0.00
Asuntos de Orden Público y de Seguridad Interior	\$0.00	\$0.00	\$0.00	\$0.00	\$0.00	\$0.00
Otros Servicios Generales	\$0.00	\$0.00	\$0.00	\$0.00	\$0.00	\$0.00
DESARROLLO SOCIAL	\$3,164,604.81	-330,058.40	\$4,824,548.41	\$1,519,206.83	\$1,492,314.53	\$3,305,339.48
Protección Ambiental	\$0.00	\$0.00	\$0.00	\$0.00	\$0.00	\$0.00
Vivienda y Servicios a la Comunidad	\$0.00	\$0.00	\$0.00	\$0.00	\$0.00	\$0.00
Salud	\$0.00	\$0.00	\$0.00	\$0.00	\$0.00	\$0.00
Recreación, Cultura y Otras Manifestaciones Sociales	\$3,154,604.81	-330,058.40	\$4,824,548.41	\$1,519,206.83	\$1,492,314.53	\$3,305,339.48
Educación	\$0.00	\$0.00	\$0.00	\$0.00	\$0.00	\$0.00
Protección Social	\$0.00	\$0.00	\$0.00	\$0.00	\$0.00	\$0.00
Otros Asuntos Sociales	\$0.00	\$0.00	\$0.00	\$0.00	\$0.00	\$0.00
DESARROLLO ECONÓMICO	\$0.00	\$0.00	\$0.00	\$0.00	\$0.00	\$0.00
Asuntos Económicos, Comerciales y Laborales en General	\$0.00	\$0.00	\$0.00	\$0.00	\$0.00	\$0.00
Agropecuaria, Silvicultura, Pesca y Caza	\$0.00	\$0.00	\$0.00	\$0.00	\$0.00	\$0.00
Combustibles y Energía	\$0.00	\$0.00	\$0.00	\$0.00	\$0.00	\$0.00

ALDO EDMUNDO ARELLANO PAREDES
 DIRECTOR GENERAL DEL M.A.C

GERARDO JUAREZ LOZANO
 SUBDIRECTOR ADMINISTRATIVO DEL M.A.C



Usu: BERENICE PALACIOS
 Rep: rptEstadoPresupuestoEgresos_F143

MUSEO DE ARTE CONTEMPORÁNEO DE SAN LUIS POTOSÍ
SAN LUIS POTOSÍ

Estado Analítico del Ejercicio del Presupuesto de Egresos
 Clasificación Funcional (Finalidad y Función)

Fecha: 02/Jul/2020

hora de Impresión: 04:38 p. m.

Del 01/ene/2020 Al 30/jun/2020

Concepto	Egresos					Subejercicio
	Aprobado	Ampliaciones / (Reducciones)	Modificada	Devengado	Pagado	
	1	2	3=(1+2)	4	5	
MINERÍA, MANUFACTURAS Y CONSTRUCCIÓN	\$0.00	\$0.00	\$0.00	\$0.00	\$0.00	\$0.00
TRANSPORTE	\$0.00	\$0.00	\$0.00	\$0.00	\$0.00	\$0.00
COMUNICACIONES	\$0.00	\$0.00	\$0.00	\$0.00	\$0.00	\$0.00
TURISMO	\$0.00	\$0.00	\$0.00	\$0.00	\$0.00	\$0.00
CIENCIA, TECNOLOGÍA E INNOVACIÓN	\$0.00	\$0.00	\$0.00	\$0.00	\$0.00	\$0.00
OTRAS INDUSTRIAS Y OTROS ASUNTOS ECONÓMICOS	\$0.00	\$0.00	\$0.00	\$0.00	\$0.00	\$0.00
OTRAS NO CLASIFICADAS EN FUNCIONES ANTERIORES	\$0.00	\$0.00	\$0.00	\$0.00	\$0.00	\$0.00
TRANSACCIONES DE LA DEUDA PÚBLICA / COSTO FINANCIERO DE LA DEUDA	\$0.00	\$0.00	\$0.00	\$0.00	\$0.00	\$0.00
TRANSFERENCIAS, PARTICIPACIONES Y APORTACIONES ENTRE DIFERENTES NIVELES Y ÓRDENES DE GOBIERNO	\$0.00	\$0.00	\$0.00	\$0.00	\$0.00	\$0.00
SANEAMIENTO DEL SISTEMA FINANCIERO	\$0.00	\$0.00	\$0.00	\$0.00	\$0.00	\$0.00
ADEUDOS DE EJERCICIOS FISCALES ANTERIORES	\$0.00	\$0.00	\$0.00	\$0.00	\$0.00	\$0.00
Total del Gasto	\$5,154,604.81	-\$330,038.40	\$4,824,566.41	\$1,519,206.93	\$1,482,314.83	\$3,305,339.48

ALDO ROMÁN ARELLANO PAREDES
 DIRECTOR GENERAL DEL M.A.C.

GERARDO JUÁREZ LISANO
 SUBDIRECTOR ADMINISTRATIVO DEL M.A.C.

MUSEO DE ARTE CONTEMPORÁNEO DE SAN LUIS POTOSÍ
SAN LUIS POTOSÍ
 Estado del Ejercicio del Presupuesto por Fuente de Financiamiento Al 30/jun/2020

Fecha: 02/jul/2020
 hora de impresión: 04:29 p. m.

Objeto del Gasto	Fuente de Financiamiento	Aprobado	Ampliaciones / (Reducciones)	Presupuesto Vigente	Comprometido	Presupuesto Disponible para Comprometer	Devengado	Comprometido No Devengado	Presupuesto Sin Devengar	Ejercido	Pagado	Cuentas por Pagar Deuda
1401 Ingresos Propios Museo de Arte Contemporáneo												
2000	MATERIALES Y SUMINISTROS	\$1,000.00	\$0.00	\$1,000.00	\$0.00	\$1,000.00	\$0.00	\$0.00	\$1,000.00	\$0.00	\$0.00	\$0.00
2200	ALIMENTOS Y UTENSILIOS	\$1,000.00	\$0.00	\$1,000.00	\$0.00	\$1,000.00	\$0.00	\$0.00	\$1,000.00	\$0.00	\$0.00	\$0.00
2230	Utensilios para el servicio de alimentación	\$1,000.00	\$0.00	\$1,000.00	\$0.00	\$1,000.00	\$0.00	\$0.00	\$1,000.00	\$0.00	\$0.00	\$0.00
2231	Utensilios para el servicio de alimentación	\$1,000.00	\$0.00	\$1,000.00	\$0.00	\$1,000.00	\$0.00	\$0.00	\$1,000.00	\$0.00	\$0.00	\$0.00
3000	SERVICIOS GENERALES	\$98,000.00	\$0.00	\$98,000.00	\$11,424.87	\$86,575.13	\$11,424.87	\$0.00	\$86,575.13	\$11,424.87	\$11,424.87	\$0.00
3300	SERVICIOS PROFESIONALES, CIENTÍFICOS, TÉCNICOS	\$30,000.00	\$0.00	\$30,000.00	\$0.00	\$30,000.00	\$0.00	\$0.00	\$30,000.00	\$0.00	\$0.00	\$0.00
3360	Servicios de apoyo administrativo, traducción, fotocopia	\$30,000.00	\$0.00	\$30,000.00	\$0.00	\$30,000.00	\$0.00	\$0.00	\$30,000.00	\$0.00	\$0.00	\$0.00
3361	Servicios de apoyo administrativo, fotocopia e impresión	\$30,000.00	\$0.00	\$30,000.00	\$0.00	\$30,000.00	\$0.00	\$0.00	\$30,000.00	\$0.00	\$0.00	\$0.00
3400	SERVICIOS FINANCIEROS, BANCARIOS Y COMERCIALES	\$35,000.00	\$0.00	\$35,000.00	\$11,424.87	\$23,575.13	\$11,424.87	\$0.00	\$12,150.26	\$11,424.87	\$11,424.87	\$0.00
3410	Servicios financieros y bancarios	\$3,000.00	\$0.00	\$3,000.00	\$1,630.96	\$1,369.04	\$1,630.96	\$0.00	\$1,369.04	\$1,630.96	\$1,630.96	\$0.00
3411	Servicios financieros y bancarios	\$3,000.00	\$0.00	\$3,000.00	\$1,630.96	\$1,369.04	\$1,630.96	\$0.00	\$1,369.04	\$1,630.96	\$1,630.96	\$0.00
3450	Almacenaje, envase y embalaje	\$28,000.00	\$0.00	\$28,000.00	\$9,793.91	\$18,206.09	\$9,793.91	\$0.00	\$18,206.09	\$9,793.91	\$9,793.91	\$0.00
3451	Almacenaje, envase y embalaje	\$28,000.00	\$0.00	\$28,000.00	\$9,793.91	\$18,206.09	\$9,793.91	\$0.00	\$18,206.09	\$9,793.91	\$9,793.91	\$0.00
3600	SERVICIOS OFICIALES	\$37,000.00	\$0.00	\$37,000.00	\$0.00	\$37,000.00	\$0.00	\$0.00	\$37,000.00	\$0.00	\$0.00	\$0.00
3640	Exposiciones	\$37,000.00	\$0.00	\$37,000.00	\$0.00	\$37,000.00	\$0.00	\$0.00	\$37,000.00	\$0.00	\$0.00	\$0.00
3641	Exposiciones	\$37,000.00	\$0.00	\$37,000.00	\$0.00	\$37,000.00	\$0.00	\$0.00	\$37,000.00	\$0.00	\$0.00	\$0.00
Ingresos Propios Museo de Arte Cont.		\$100,000.00	\$0.00	\$100,000.00	\$11,424.87	\$88,575.13	\$11,424.87	\$0.00	\$86,575.13	\$11,424.87	\$11,424.87	\$0.00
2019 Remanente Recurso 2019 Museo de Arte Contemporáneo												
1000	SERVICIOS PERSONALES	\$0.00	\$46,450.00	\$46,450.00	\$46,450.00	\$0.00	\$46,450.00	\$0.00	\$0.00	\$46,450.00	\$46,450.00	\$0.00
1200	REMUNERACIONES AL PERSONAL DE CARÁCTER TÉCNICO	\$0.00	\$46,450.00	\$46,450.00	\$46,450.00	\$0.00	\$46,450.00	\$0.00	\$0.00	\$46,450.00	\$46,450.00	\$0.00
0210	Honorarios asimilables a salarios	\$0.00	\$46,450.00	\$46,450.00	\$46,450.00	\$0.00	\$46,450.00	\$0.00	\$0.00	\$46,450.00	\$46,450.00	\$0.00
1212	Honorarios por servicios personales independientes	\$0.00	\$46,450.00	\$46,450.00	\$46,450.00	\$0.00	\$46,450.00	\$0.00	\$0.00	\$46,450.00	\$46,450.00	\$0.00
2000	MATERIALES Y SUMINISTROS	\$0.00	\$2,976.24	\$2,976.24	\$2,976.24	\$0.00	\$2,976.24	\$0.00	\$0.00	\$2,976.24	\$2,976.24	\$0.00
2100	MATERIALES DE ADMINISTRACIÓN, EMISIÓN DE DOCUMENTOS	\$0.00	\$413.50	\$413.50	\$413.50	\$0.00	\$413.50	\$0.00	\$0.00	\$413.50	\$413.50	\$0.00
2110	Materiales, útiles y equipos menores de oficina	\$0.00	\$413.50	\$413.50	\$413.50	\$0.00	\$413.50	\$0.00	\$0.00	\$413.50	\$413.50	\$0.00
2111	Materiales, útiles y equipos menores de oficina	\$0.00	\$413.50	\$413.50	\$413.50	\$0.00	\$413.50	\$0.00	\$0.00	\$413.50	\$413.50	\$0.00
2200	ALIMENTOS Y UTENSILIOS	\$0.00	\$1,976.24	\$1,976.24	\$1,976.24	\$0.00	\$1,976.24	\$0.00	\$0.00	\$1,976.24	\$1,976.24	\$0.00
2210	Productos alimenticios para personas	\$0.00	\$1,976.24	\$1,976.24	\$1,976.24	\$0.00	\$1,976.24	\$0.00	\$0.00	\$1,976.24	\$1,976.24	\$0.00

MUSEO DE ARTE CONTEMPORÁNEO DE SAN LUIS POTOSÍ
SAN LUIS POTOSÍ
Estado del Ejercicio del Presupuesto por Fuente de Financiamiento Al 30/jun/2020

Fecha: 02/07/2020
hora de Impresión: 04:29 p. m.

Objeto del Gasto	Fuente de Financiamiento		Presupuesto Vigente	Comprometido	Presupuesto Disponible para Comprometer	Devengado	Comprometido No Devengado	Presupuesto Sin Devenegar	Ejercido	Pagado	Cuentas por Pagar Deuda
	Aprobado	Ampliaciones / Reducciones									
2211 Productos alimenticios para personas	\$0.00	\$1,886.25	\$1,886.25	\$1,886.25	\$0.00	\$1,886.25	\$0.00	\$0.00	\$1,886.25	\$1,886.25	\$0.00
2220 Utensilios para el servicio de alimentación	\$0.00	\$88.99	\$88.99	\$88.99	\$0.00	\$88.99	\$0.00	\$0.00	\$88.99	\$88.99	\$0.00
2231 Utensilios para el servicio de alimentación	\$0.00	\$88.99	\$88.99	\$88.99	\$0.00	\$88.99	\$0.00	\$0.00	\$88.99	\$88.99	\$0.00
2400 MATERIALES Y ARTICULOS DE CONSTRUCCIÓN Y OI	\$6.00	\$424.90	\$424.90	\$424.90	\$0.00	\$424.90	\$0.00	\$0.00	\$424.90	\$424.90	\$0.00
2430 Cal. yeso y productos de yeso	\$0.00	\$162.40	\$162.40	\$162.40	\$0.00	\$162.40	\$0.00	\$0.00	\$162.40	\$162.40	\$0.00
2431 Cal. yeso y productos de yeso	\$0.00	\$162.40	\$162.40	\$162.40	\$0.00	\$162.40	\$0.00	\$0.00	\$162.40	\$162.40	\$0.00
2460 Material eléctrico y electrónico	\$0.00	\$197.50	\$197.50	\$197.50	\$0.00	\$197.50	\$0.00	\$0.00	\$197.50	\$197.50	\$0.00
2461 Material eléctrico y electrónico	\$0.00	\$197.50	\$197.50	\$197.50	\$0.00	\$197.50	\$0.00	\$0.00	\$197.50	\$197.50	\$0.00
2490 Otros materiales y artículos de construcción y reparación	\$0.00	\$65.00	\$65.00	\$65.00	\$0.00	\$65.00	\$0.00	\$0.00	\$65.00	\$65.00	\$0.00
2491 Otros materiales y artículos de construcción y reparación	\$0.00	\$65.00	\$65.00	\$65.00	\$0.00	\$65.00	\$0.00	\$0.00	\$65.00	\$65.00	\$0.00
2700 VESTUARIO, BLANCOS, PRENDAS DE PROTECCIÓN Y	\$0.00	\$75.00	\$75.00	\$75.00	\$0.00	\$75.00	\$0.00	\$0.00	\$75.00	\$75.00	\$0.00
2740 Productos textiles	\$0.00	\$75.00	\$75.00	\$75.00	\$0.00	\$75.00	\$0.00	\$0.00	\$75.00	\$75.00	\$0.00
2741 Productos textiles	\$0.00	\$75.00	\$75.00	\$75.00	\$0.00	\$75.00	\$0.00	\$0.00	\$75.00	\$75.00	\$0.00
2900 HERRAMIENTAS, REPARACIONES Y ACCESORIOS MD	\$0.00	\$94.99	\$94.99	\$94.99	\$0.00	\$94.99	\$0.00	\$0.00	\$94.99	\$94.99	\$0.00
2920 Herramientas menores	\$0.00	\$94.99	\$94.99	\$94.99	\$0.00	\$94.99	\$0.00	\$0.00	\$94.99	\$94.99	\$0.00
2921 Herramientas menores	\$0.00	\$94.99	\$94.99	\$94.99	\$0.00	\$94.99	\$0.00	\$0.00	\$94.99	\$94.99	\$0.00
3000 SERVICIOS GENERALES	\$0.00	\$27,706.37	\$27,706.37	\$27,706.37	\$0.00	\$27,706.37	\$0.00	\$0.00	\$27,706.37	\$27,706.37	\$0.00
3100 SERVICIOS BÁSICOS	\$0.00	\$14,028.00	\$14,028.00	\$14,028.00	\$0.00	\$14,028.00	\$0.00	\$0.00	\$14,028.00	\$14,028.00	\$0.00
3110 Energía eléctrica	\$0.00	\$13,449.00	\$13,449.00	\$13,449.00	\$0.00	\$13,449.00	\$0.00	\$0.00	\$13,449.00	\$13,449.00	\$0.00
3111 Energía eléctrica	\$0.00	\$13,449.00	\$13,449.00	\$13,449.00	\$0.00	\$13,449.00	\$0.00	\$0.00	\$13,449.00	\$13,449.00	\$0.00
3130 Agua	\$0.00	\$580.00	\$580.00	\$580.00	\$0.00	\$580.00	\$0.00	\$0.00	\$580.00	\$580.00	\$0.00
3121 Agua	\$0.00	\$580.00	\$580.00	\$580.00	\$0.00	\$580.00	\$0.00	\$0.00	\$580.00	\$580.00	\$0.00
3200 SERVICIOS PROFESIONALES, CIENTÍFICOS, TÉCNICOS	\$0.00	\$9,880.70	\$9,880.70	\$9,880.70	\$0.00	\$9,880.70	\$0.00	\$0.00	\$9,880.70	\$9,880.70	\$0.00
3360 Servicios de apoyo administrativo, traducción, fotocopias	\$0.00	\$465.00	\$465.00	\$465.00	\$0.00	\$465.00	\$0.00	\$0.00	\$465.00	\$465.00	\$0.00
3361 Servicios de apoyo administrativo, fotocopiado e impresión	\$0.00	\$465.00	\$465.00	\$465.00	\$0.00	\$465.00	\$0.00	\$0.00	\$465.00	\$465.00	\$0.00
3390 Servicios profesionales, científicos y técnicos integrales	\$0.00	\$9,415.70	\$9,415.70	\$9,415.70	\$0.00	\$9,415.70	\$0.00	\$0.00	\$9,415.70	\$9,415.70	\$0.00
3391 Servicios profesionales, científicos y técnicos integrales	\$0.00	\$9,415.70	\$9,415.70	\$9,415.70	\$0.00	\$9,415.70	\$0.00	\$0.00	\$9,415.70	\$9,415.70	\$0.00
3400 SERVICIOS FINANCIEROS, BANCARIOS Y COMERCIALES	\$0.00	\$1,690.09	\$1,690.09	\$1,690.09	\$0.00	\$1,690.09	\$0.00	\$0.00	\$1,690.09	\$1,690.09	\$0.00
3400 Almacenaje, empaque y embalaje	\$0.00	\$1,690.09	\$1,690.09	\$1,690.09	\$0.00	\$1,690.09	\$0.00	\$0.00	\$1,690.09	\$1,690.09	\$0.00
3401 Almacenaje, empaque y embalaje	\$0.00	\$1,690.09	\$1,690.09	\$1,690.09	\$0.00	\$1,690.09	\$0.00	\$0.00	\$1,690.09	\$1,690.09	\$0.00
3700 SERVICIOS DE TRASLADOS Y VIÁTICOS	\$0.00	\$228.58	\$228.58	\$228.58	\$0.00	\$228.58	\$0.00	\$0.00	\$228.58	\$228.58	\$0.00

MUSEO DE ARTE CONTEMPORÁNEO DE SAN LUIS POTOSÍ
SAN LUIS POTOSÍ
Estado del Ejercicio del Presupuesto por Fuente de Financiamiento Al 30/jun/2020

Fecha: 30/06/2020
hora de Impresión: 04:29 p. m.

Objeto del Gasto	Fuente de Financiamiento		Presupuesto Vigente	Comprometido	Presupuesto Disponible para Comprometer	Devengado	Comprometido No Devengado	Presupuesto Sin Devenegar	Ejercido	Pagado	Cuentas por Pagar Deuda
	Aprobado	Ampliaciones / Reducciones									
3720 Pasajes trimestres	\$0.00	\$228.58	\$228.58	\$228.58	\$0.00	\$228.58	\$0.00	\$0.00	\$228.58	\$228.58	\$0.00
3721 Pasajes trimestres	\$0.00	\$228.58	\$228.58	\$228.58	\$0.00	\$228.58	\$0.00	\$0.00	\$228.58	\$228.58	\$0.00
3900 OTROS SERVICIOS GENERALES	\$0.00	\$1,878.00	\$1,878.00	\$1,878.00	\$0.00	\$1,878.00	\$0.00	\$0.00	\$1,878.00	\$1,878.00	\$0.00
3990 Otros servicios generales	\$0.00	\$1,878.00	\$1,878.00	\$1,878.00	\$0.00	\$1,878.00	\$0.00	\$0.00	\$1,878.00	\$1,878.00	\$0.00
3991 Otros servicios generales	\$0.00	\$1,878.00	\$1,878.00	\$1,878.00	\$0.00	\$1,878.00	\$0.00	\$0.00	\$1,878.00	\$1,878.00	\$0.00
Remanente Recurso 2019 Museo de A	\$0.00	\$77,180.00	\$77,180.00	\$77,180.00	\$0.00	\$77,180.00	\$0.00	\$0.00	\$77,180.00	\$77,180.00	\$0.00
2601 Gastos de Operación Museo de Arte Contemporáneo											
1000 SERVICIOS PERSONALES	\$2,918,791.89	\$0.00	\$2,918,791.89	\$1,350,240.00	\$1,568,551.89	\$510,990.00	\$89,290.00	\$2,405,631.89	\$510,990.00	\$510,990.00	\$0.00
1100 REMUNERACIONES AL PERSONAL DE CARÁCTER PE	\$1,568,541.89	\$0.00	\$1,568,541.89	\$0.00	\$1,568,541.89	\$0.00	\$0.00	\$1,568,541.89	\$0.00	\$0.00	\$0.00
1130 Sueldos base al personal permanente	\$1,568,541.89	\$0.00	\$1,568,541.89	\$0.00	\$1,568,541.89	\$0.00	\$0.00	\$1,568,541.89	\$0.00	\$0.00	\$0.00
1131 Sueldos base al personal permanente	\$1,568,541.89	\$0.00	\$1,568,541.89	\$0.00	\$1,568,541.89	\$0.00	\$0.00	\$1,568,541.89	\$0.00	\$0.00	\$0.00
1200 REMUNERACIONES AL PERSONAL DE CARÁCTER TY	\$1,350,240.00	\$0.00	\$1,350,240.00	\$1,350,240.00	\$0.00	\$510,990.00	\$89,290.00	\$89,290.00	\$510,650.00	\$510,650.00	\$0.00
1210 Honorarios asimilables a salarios	\$1,350,240.00	\$0.00	\$1,350,240.00	\$1,350,240.00	\$0.00	\$510,990.00	\$89,290.00	\$89,290.00	\$510,650.00	\$510,650.00	\$0.00
1212 Honorarios por servicios personales independientes	\$1,350,240.00	\$0.00	\$1,350,240.00	\$1,350,240.00	\$0.00	\$510,990.00	\$89,290.00	\$89,290.00	\$510,650.00	\$510,650.00	\$0.00
2000 MATERIALES Y SUMINISTROS	\$181,200.00	-\$19,800.00	\$161,400.00	\$28,726.38	\$132,673.62	\$20,726.38	\$0.00	\$141,947.24	\$28,726.38	\$28,726.38	\$7,828.42
2100 MATERIALES DE ADMINISTRACIÓN, EMBOSÓN DE, DOC	\$64,600.00	-\$6,800.00	\$57,800.00	\$9,096.33	\$48,703.67	\$5,096.33	\$0.00	\$53,697.34	\$9,096.33	\$9,096.33	\$7,828.42
2110 Materiales, útiles y equipos menores de oficina	\$10,000.00	-\$8,000.00	\$2,000.00	\$713.52	\$1,286.48	\$713.52	\$0.00	\$1,286.48	\$713.52	\$713.52	\$0.00
2111 Materiales, útiles y equipos menores de oficina	\$10,000.00	-\$8,000.00	\$2,000.00	\$713.52	\$1,286.48	\$713.52	\$0.00	\$1,286.48	\$713.52	\$713.52	\$0.00
2120 Materiales y útiles de impresión y reproducción	\$500.00	\$0.00	\$500.00	\$0.00	\$500.00	\$0.00	\$0.00	\$500.00	\$0.00	\$0.00	\$0.00
2121 Materiales y útiles de impresión y reproducción	\$500.00	\$0.00	\$500.00	\$0.00	\$500.00	\$0.00	\$0.00	\$500.00	\$0.00	\$0.00	\$0.00
2140 Materiales, útiles y equipos menores de tecnologías de la	\$1,500.00	\$0.00	\$1,500.00	\$582.39	\$917.61	\$582.39	\$0.00	\$917.61	\$582.39	\$582.39	\$0.00
2141 Materiales, útiles y equipos menores de tecnologías de la	\$1,500.00	\$0.00	\$1,500.00	\$582.39	\$917.61	\$582.39	\$0.00	\$917.61	\$582.39	\$582.39	\$0.00
2150 Material impreso e información digital	\$20,000.00	-\$20,000.00	\$0.00	\$0.00	\$0.00	\$0.00	\$0.00	\$0.00	\$0.00	\$0.00	\$0.00
2151 Material impreso e información digital	\$20,000.00	-\$20,000.00	\$0.00	\$0.00	\$0.00	\$0.00	\$0.00	\$0.00	\$0.00	\$0.00	\$0.00
2160 Material de impreza	\$12,500.00	-\$12,500.00	\$0.00	\$7,828.42	\$4,671.58	\$7,828.42	\$0.00	\$4,671.58	\$0.00	\$0.00	\$7,828.42
2161 Material de impreza	\$12,500.00	-\$12,500.00	\$0.00	\$7,828.42	\$4,671.58	\$7,828.42	\$0.00	\$4,671.58	\$0.00	\$0.00	\$7,828.42
2200 ALIMENTOS Y UTENSILIOS	\$32,000.00	-\$28,000.00	\$4,000.00	\$1,427.22	\$2,572.78	\$1,427.22	\$0.00	\$2,572.78	\$1,427.22	\$1,427.22	\$0.00
2210 Productos alimenticios para personas	\$20,000.00	-\$22,000.00	\$0.00	\$1,365.72	\$3,634.28	\$1,365.72	\$0.00	\$3,634.28	\$1,365.72	\$1,365.72	\$0.00
2211 Productos alimenticios para personas	\$20,000.00	-\$22,000.00	\$0.00	\$1,365.72	\$3,634.28	\$1,365.72	\$0.00	\$3,634.28	\$1,365.72	\$1,365.72	\$0.00
2230 Utensilios para el servicio de alimentación	\$2,000.00	\$0.00	\$2,000.00	\$81.50	\$1,918.50	\$81.50	\$0.00	\$1,918.50	\$81.50	\$81.50	\$0.00

MUSEO DE ARTE CONTEMPORÁNEO DE SAN LUIS POTOSÍ
 SAN LUIS POTOSÍ
 Estado del Ejercicio del Presupuesto por Fuente de Financiamiento Al 30/jun/2020

Fecha: 02/04/2020
 hora de Impresión: 04:39 p. m.

Objeto del Gasto	Fuente de Financiamiento	Aprobado	Ampliaciones / Reducciones	Presupuesto Vigente	Comprometido	Presupuesto Disponible para Comprometer	Devengado	Comprometido No Devengado	Presupuesto Sin Devengar	Ejercido	Pagado	Cuentas por Pagar Deuda
2231	Utensilios para el servicio de alimentación	\$2,000.00	\$0.00	\$2,000.00	\$61.50	\$1,938.50	\$61.50	\$0.00	\$1,938.50	\$61.50	\$61.50	\$0.00
2300	MATERIAS PRIMAS Y MATERIALES DE PRODUCCIÓN	\$19,600.00	-818,000.00	\$1,000.00	\$0.00	\$1,000.00	\$0.00	\$0.00	\$1,000.00	\$0.00	\$0.00	\$0.00
2380	Mercancías adquiridas para su comercialización	\$19,000.00	-178,500.00	\$1,000.00	\$0.00	\$1,000.00	\$0.00	\$0.00	\$1,000.00	\$0.00	\$0.00	\$0.00
2381	Mercancías adquiridas para su comercialización	\$19,000.00	-178,500.00	\$1,000.00	\$0.00	\$1,000.00	\$0.00	\$0.00	\$1,000.00	\$0.00	\$0.00	\$0.00
2400	MATERIALES Y ARTICULOS DE CONSTRUCCIÓN Y DE	\$39,000.00	-821,300.00	\$47,100.00	\$2,499.80	\$14,148.40	\$2,499.80	\$0.00	\$14,148.40	\$2,953.80	\$2,953.80	\$0.00
2420	Cemento y productos de concreto	\$5,000.00	-44,500.00	\$100.00	\$0.00	\$100.00	\$0.00	\$0.00	\$100.00	\$0.00	\$0.00	\$0.00
2421	Cemento y productos de concreto	\$5,000.00	-44,500.00	\$100.00	\$0.00	\$100.00	\$0.00	\$0.00	\$100.00	\$0.00	\$0.00	\$0.00
2430	Cal, yeso y productos de yeso	\$500.00	\$0.00	\$500.00	\$0.00	\$500.00	\$0.00	\$0.00	\$500.00	\$0.00	\$0.00	\$0.00
2431	Cal, yeso y productos de yeso	\$500.00	\$0.00	\$500.00	\$0.00	\$500.00	\$0.00	\$0.00	\$500.00	\$0.00	\$0.00	\$0.00
2440	Madera y productos de madera	\$10,000.00	-89,000.00	\$1,000.00	\$0.00	\$1,000.00	\$0.00	\$0.00	\$1,000.00	\$0.00	\$0.00	\$0.00
2441	Madera y productos de madera	\$10,000.00	-89,000.00	\$1,000.00	\$0.00	\$1,000.00	\$0.00	\$0.00	\$1,000.00	\$0.00	\$0.00	\$0.00
2450	Vidrio y productos de vidrio	\$3,000.00	\$0.00	\$3,000.00	\$2,679.60	\$320.40	\$2,679.60	\$0.00	\$320.40	\$2,679.60	\$2,679.60	\$0.00
2451	Vidrio y productos de vidrio	\$3,000.00	\$0.00	\$3,000.00	\$2,679.60	\$320.40	\$2,679.60	\$0.00	\$320.40	\$2,679.60	\$2,679.60	\$0.00
2460	Material eléctrico y electrónico	\$20,000.00	-48,000.00	\$12,000.00	\$274.00	\$11,726.00	\$274.00	\$0.00	\$11,726.00	\$274.00	\$274.00	\$0.00
2461	Material eléctrico y electrónico	\$20,000.00	-48,000.00	\$12,000.00	\$274.00	\$11,726.00	\$274.00	\$0.00	\$11,726.00	\$274.00	\$274.00	\$0.00
2490	Otros materiales y artículos de construcción y reparación	\$500.00	\$0.00	\$500.00	\$0.00	\$500.00	\$0.00	\$0.00	\$500.00	\$0.00	\$0.00	\$0.00
2491	Otros materiales y artículos de construcción y reparación	\$500.00	\$0.00	\$500.00	\$0.00	\$500.00	\$0.00	\$0.00	\$500.00	\$0.00	\$0.00	\$0.00
2500	PRODUCTOS QUÍMICOS, FARMACÉUTICOS Y DE LAB	\$14,500.01	-88,000.00	\$11,600.01	\$8,800.01	\$6,000.00	\$8,800.01	\$0.00	\$6,000.00	\$8,600.01	\$8,600.01	\$0.00
2540	Materiales, accesorios y suministros médicos	\$8,500.01	\$0.00	\$8,500.01	\$8,500.01	\$0.00	\$8,500.01	\$0.00	\$0.00	\$8,500.01	\$8,500.01	\$0.00
2541	Materiales, accesorios y suministros médicos	\$8,500.01	\$0.00	\$8,500.01	\$8,500.01	\$0.00	\$8,500.01	\$0.00	\$0.00	\$8,500.01	\$8,500.01	\$0.00
2560	Fibras sintéticas, hules, plásticos y derivados	\$10,000.00	-80,000.00	\$3,000.00	\$0.00	\$3,000.00	\$0.00	\$0.00	\$3,000.00	\$0.00	\$0.00	\$0.00
2561	Fibras sintéticas, hules, plásticos y derivados	\$10,000.00	-80,000.00	\$3,000.00	\$0.00	\$3,000.00	\$0.00	\$0.00	\$3,000.00	\$0.00	\$0.00	\$0.00
2600	COMBUSTIBLES, LUBRICANTES Y ADITIVOS	\$600.00	\$0.00	\$600.00	\$100.00	\$400.00	\$100.00	\$0.00	\$400.00	\$100.00	\$100.00	\$0.00
2610	Combustibles, lubricantes y aditivos	\$500.00	\$0.00	\$500.00	\$100.00	\$400.00	\$100.00	\$0.00	\$400.00	\$100.00	\$100.00	\$0.00
2611	Combustibles, lubricantes y aditivos	\$500.00	\$0.00	\$500.00	\$100.00	\$400.00	\$100.00	\$0.00	\$400.00	\$100.00	\$100.00	\$0.00
2700	VESTUARIO, BLANCOS, PRENDAS DE PROTECCIÓN Y	\$2,700.00	-401,800.00	\$1,100.00	\$0.00	\$1,100.00	\$0.00	\$0.00	\$1,100.00	\$0.00	\$0.00	\$0.00
2710	Vestuario y uniformes	\$1,000.00	-800.00	\$100.00	\$0.00	\$100.00	\$0.00	\$0.00	\$100.00	\$0.00	\$0.00	\$0.00
2711	Vestuario y uniformes	\$1,000.00	-800.00	\$100.00	\$0.00	\$100.00	\$0.00	\$0.00	\$100.00	\$0.00	\$0.00	\$0.00
2720	Prendas de seguridad y protección personal	\$200.00	-500.00	\$0.00	\$0.00	\$0.00	\$0.00	\$0.00	\$0.00	\$0.00	\$0.00	\$0.00
2721	Prendas de seguridad y protección personal	\$200.00	-500.00	\$0.00	\$0.00	\$0.00	\$0.00	\$0.00	\$0.00	\$0.00	\$0.00	\$0.00
2740	Productos textiles	\$1,500.00	-1,500.00	\$1,000.00	\$0.00	\$1,000.00	\$0.00	\$0.00	\$1,000.00	\$0.00	\$0.00	\$0.00

MUSEO DE ARTE CONTEMPORÁNEO DE SAN LUIS POTOSÍ
SAN LUIS POTOSÍ
 Estado del Ejercicio del Presupuesto por Fuente de Financiamiento Al 30/Jun./2020

Fecha y hora de impresión: 02/Jul/2020 04:29 p. m.

Objeto del Gasto	Fuente de Financiamiento		Presupuesto Vigente	Comprometido	Presupuesto Disponible para Comprometer	Devengado	Comprometido No Devengado	Presupuesto Sin Devengar	Ejercido	Cuentas por Pagar Deuda	
	Aprobado	Ampliaciones / (Reducciones)								Pagado	Deuda
2741 Productos textiles	\$1,500.00	-8205.00	\$1,000.00	\$0.00	\$1,000.00	\$0.00	\$0.00	\$1,000.00	\$0.00	\$0.00	\$0.00
2900 HERRAMIENTAS, REFACCIONES Y ACCESORIOS MEN	\$17,000.00	-88,880.88	\$11,000.00	\$650.19	\$10,349.81	\$650.19	\$0.00	\$10,349.81	\$650.19	\$650.19	\$0.00
2910 Herramientas menores	\$12,000.00	-91,039.97	\$6,000.00	\$650.19	\$5,349.81	\$650.19	\$0.00	\$5,349.81	\$650.19	\$650.19	\$0.00
2911 Herramientas mayores	\$12,000.00	-85,009.07	\$6,000.00	\$650.19	\$5,349.81	\$650.19	\$0.00	\$5,349.81	\$650.19	\$650.19	\$0.00
2930 Refacciones y accesorios menores de mobiliario y equipo	\$3,500.00	\$0.00	\$3,500.00	\$0.00	\$3,500.00	\$0.00	\$0.00	\$3,500.00	\$0.00	\$0.00	\$0.00
2931 Refacciones y accesorios menores de mobiliario y equipo	\$3,500.00	\$0.00	\$3,500.00	\$0.00	\$3,500.00	\$0.00	\$0.00	\$3,500.00	\$0.00	\$0.00	\$0.00
2940 Refacciones y accesorios menores de equipo de cómputo	\$1,500.00	\$0.00	\$1,500.00	\$0.00	\$1,500.00	\$0.00	\$0.00	\$1,500.00	\$0.00	\$0.00	\$0.00
2941 Refacciones y accesorios menores de equipo de cómputo	\$1,500.00	\$0.00	\$1,500.00	\$0.00	\$1,500.00	\$0.00	\$0.00	\$1,500.00	\$0.00	\$0.00	\$0.00
3000 SERVICIOS GENERALES	\$1,827,833.11	-2,097,288.48	\$1,847,294.71	\$882,863.73	\$764,378.98	\$882,863.73	\$0.00	\$764,378.98	\$882,863.76	\$882,863.75	\$18,065.88
3100 SERVICIOS BÁSICOS	\$101,000.00	-820,000.00	\$91,000.00	\$43,691.84	\$47,308.16	\$43,691.84	\$0.00	\$47,308.16	\$43,691.84	\$43,691.84	\$0.00
3110 Energía eléctrica	\$75,000.00	-815,000.00	\$60,000.00	\$31,960.00	\$28,040.00	\$31,960.00	\$0.00	\$28,040.00	\$31,960.00	\$31,960.00	\$0.00
3111 Energía eléctrica	\$75,000.00	-815,000.00	\$60,000.00	\$31,960.00	\$28,040.00	\$31,960.00	\$0.00	\$28,040.00	\$31,960.00	\$31,960.00	\$0.00
3130 Agua	\$7,000.00	-81,000.00	\$5,500.00	\$3,155.00	\$2,345.00	\$3,155.00	\$0.00	\$2,345.00	\$3,155.00	\$3,155.00	\$0.00
3131 Agua	\$7,000.00	-81,000.00	\$5,500.00	\$3,155.00	\$2,345.00	\$3,155.00	\$0.00	\$2,345.00	\$3,155.00	\$3,155.00	\$0.00
3140 Telefonía tradicional	\$17,500.00	-82,800.00	\$15,500.00	\$8,568.84	\$6,931.16	\$8,568.84	\$0.00	\$6,931.16	\$8,568.84	\$8,568.84	\$0.00
3141 Telefonía tradicional	\$17,500.00	-82,800.00	\$15,500.00	\$8,568.84	\$6,931.16	\$8,568.84	\$0.00	\$6,931.16	\$8,568.84	\$8,568.84	\$0.00
3180 Servicios postales y telegráficos	\$1,500.00	-81,000.00	\$0.00	\$0.00	\$0.00	\$0.00	\$0.00	\$0.00	\$0.00	\$0.00	\$0.00
3182 Servicios postales	\$1,500.00	-81,000.00	\$0.00	\$0.00	\$0.00	\$0.00	\$0.00	\$0.00	\$0.00	\$0.00	\$0.00
3300 SERVICIOS PROFESIONALES, CIENTÍFICOS, TÉCNIC	\$1,016,000.00	-888,000.00	\$965,000.00	\$489,905.11	\$485,094.89	\$489,905.11	\$0.00	\$485,094.89	\$489,905.11	\$489,905.11	\$0.00
3310 Servicios legales, de contabilidad, auditoría y relacionado	\$2,500.00	\$0.00	\$2,500.00	\$0.00	\$2,500.00	\$0.00	\$0.00	\$2,500.00	\$0.00	\$0.00	\$0.00
3311 Servicios legales, de contabilidad, auditoría y relacionado	\$2,500.00	\$0.00	\$2,500.00	\$0.00	\$2,500.00	\$0.00	\$0.00	\$2,500.00	\$0.00	\$0.00	\$0.00
3360 Servicios de apoyo administrativo, traducción, fotocopiado	\$280,000.00	-852,000.00	\$230,000.00	\$112,814.60	\$117,185.40	\$112,814.60	\$0.00	\$117,185.40	\$112,814.60	\$112,814.60	\$0.00
3361 Servicios de apoyo administrativo, fotocopiado e imprenta	\$280,000.00	-852,000.00	\$230,000.00	\$112,814.60	\$117,185.40	\$112,814.60	\$0.00	\$117,185.40	\$112,814.60	\$112,814.60	\$0.00
3370 Servicios de protección y seguridad	\$500.00	\$0.00	\$500.00	\$0.00	\$500.00	\$0.00	\$0.00	\$500.00	\$0.00	\$0.00	\$0.00
3371 Servicios de protección y seguridad	\$500.00	\$0.00	\$500.00	\$0.00	\$500.00	\$0.00	\$0.00	\$500.00	\$0.00	\$0.00	\$0.00
3380 Servicios de vigilancia	\$467,000.00	\$0.00	\$467,000.00	\$243,720.00	\$223,280.00	\$243,720.00	\$0.00	\$223,280.00	\$243,720.00	\$243,720.00	\$0.00
3381 Servicios de vigilancia	\$467,000.00	\$0.00	\$467,000.00	\$243,720.00	\$223,280.00	\$243,720.00	\$0.00	\$223,280.00	\$243,720.00	\$243,720.00	\$0.00
3390 Servicios profesionales, científicos y técnicos integrales	\$265,000.00	\$0.00	\$265,000.00	\$113,430.51	\$151,569.49	\$113,430.51	\$0.00	\$151,569.49	\$113,430.51	\$113,430.51	\$0.00
3391 Servicios profesionales, científicos y técnicos integrales	\$265,000.00	\$0.00	\$265,000.00	\$113,430.51	\$151,569.49	\$113,430.51	\$0.00	\$151,569.49	\$113,430.51	\$113,430.51	\$0.00
3400 SERVICIOS FINANCIEROS, BANCARIOS Y COMERCIA	\$104,306.00	-838,200.00	\$71,100.00	\$38,770.61	\$32,329.32	\$38,770.61	\$0.00	\$32,329.32	\$38,770.61	\$38,770.61	\$0.00
3410 Servicios financieros y bancarios	\$6,200.00	-830.00	\$6,100.00	\$3,006.61	\$2,593.22	\$3,006.61	\$0.00	\$2,593.22	\$3,006.61	\$3,006.61	\$0.00

MUSEO DE ARTE CONTEMPORÁNEO DE SAN LUIS POTOSÍ
SAN LUIS POTOSÍ
Estado del Ejercicio del Presupuesto por Fuente de Financiamiento Al 30/jun./2020

Fecha y hora de Impresión: 02/jul/2020 04:35 p. m.

Objeto del Gasto	Fuente de Financiamiento Aprobado	Ampliaciones / (Reducciones)	Presupuesto Vigente	Comprometido	Presupuesto Disponible para Comprometer	Devengado	Comprometido No Devengado	Presupuesto Sin Devenegar	Ejercido	Pagado	Cuentas por Pagar Deuda
3411	Servicios financieros y bancarios	\$6,300.00	\$6,300.00	\$3,556.68	\$2,553.32	\$3,556.68	\$0.00	\$2,593.32	\$3,556.68	\$3,556.68	\$0.00
3460	Almacenaje, envasa y embalaje	\$0.00	\$0.00	\$11,484.00	\$18,516.00	\$11,484.00	\$0.00	\$18,516.00	\$11,484.00	\$11,484.00	\$0.00
3461	Almacenaje, envasa y embalaje	\$0.00	\$0.00	\$11,484.00	\$18,516.00	\$11,484.00	\$0.00	\$18,516.00	\$11,484.00	\$11,484.00	\$0.00
3470	Fletes y maniobras	\$70,000.00	\$70,000.00	\$23,780.00	\$11,220.00	\$23,780.00	\$0.00	\$11,220.00	\$23,780.00	\$23,780.00	\$0.00
3471	Fletes y maniobras	\$70,000.00	\$70,000.00	\$23,780.00	\$11,220.00	\$23,780.00	\$0.00	\$11,220.00	\$23,780.00	\$23,780.00	\$0.00
3600	SERVICIOS DE INSTALACIÓN, REPARACIÓN, MANTE	\$367,600.00	\$367,600.00	\$222,437.03	\$121,662.87	\$222,437.03	\$0.00	\$121,662.87	\$203,374.86	\$203,374.86	\$16,062.88
3510	Conservación y mantenimiento menor de inmuebles	\$6,000.00	\$6,000.00	\$0.00	\$2,000.00	\$0.00	\$0.00	\$2,000.00	\$0.00	\$0.00	\$0.00
3511	Conservación y mantenimiento menor de inmuebles	\$6,000.00	\$6,000.00	\$0.00	\$2,000.00	\$0.00	\$0.00	\$2,000.00	\$0.00	\$0.00	\$0.00
3520	Instalación, reparación y mantenimiento de mobiliario y e	\$80,000.00	\$80,000.00	\$66,052.75	\$13,947.25	\$66,052.75	\$0.00	\$13,947.25	\$66,052.75	\$66,052.75	\$0.00
3521	Instalación, reparación y mantenimiento de mobiliario y e	\$80,000.00	\$80,000.00	\$66,052.75	\$13,947.25	\$66,052.75	\$0.00	\$13,947.25	\$66,052.75	\$66,052.75	\$0.00
3530	Instalación, reparación y mantenimiento de equipo de cóm	\$10,000.00	\$10,000.00	\$0.00	\$0.00	\$0.00	\$0.00	\$0.00	\$0.00	\$0.00	\$0.00
3531	Instalación, reparación y mantenimiento de equipo de cóm	\$10,000.00	\$10,000.00	\$0.00	\$0.00	\$0.00	\$0.00	\$0.00	\$0.00	\$0.00	\$0.00
3560	Reparación y mantenimiento de equipo de defensa y seg	\$1,000.00	\$1,000.00	\$0.00	\$0.00	\$0.00	\$0.00	\$0.00	\$0.00	\$0.00	\$0.00
3561	Reparación y mantenimiento de equipo de defensa y seg	\$1,000.00	\$1,000.00	\$0.00	\$0.00	\$0.00	\$0.00	\$0.00	\$0.00	\$0.00	\$0.00
3570	Instalación, reparación y mantenimiento de maquinaria, o	\$40,000.00	\$40,000.00	\$38,906.40	\$1,093.60	\$38,906.40	\$0.00	\$1,093.60	\$38,906.40	\$38,906.40	\$0.00
3571	Instalación, reparación y mantenimiento de maquinaria, o	\$40,000.00	\$40,000.00	\$38,906.40	\$1,093.60	\$38,906.40	\$0.00	\$1,093.60	\$38,906.40	\$38,906.40	\$0.00
3580	Servicios de limpieza y manejo de desechos	\$200,000.00	\$200,000.00	\$117,477.88	\$102,522.12	\$117,477.88	\$0.00	\$102,522.12	\$98,414.90	\$98,414.90	\$19,062.98
3581	Servicios de limpieza y manejo de desechos	\$200,000.00	\$200,000.00	\$117,477.88	\$102,522.12	\$117,477.88	\$0.00	\$102,522.12	\$98,414.90	\$98,414.90	\$19,062.98
3590	Servicios de jardinería y fumigación	\$500.00	\$500.00	\$0.00	\$0.00	\$0.00	\$0.00	\$0.00	\$0.00	\$0.00	\$0.00
3591	Servicios de jardinería y fumigación	\$500.00	\$500.00	\$0.00	\$0.00	\$0.00	\$0.00	\$0.00	\$0.00	\$0.00	\$0.00
3600	SERVICIOS DE COMUNICACIÓN SOCIAL Y PUBLICIDA	\$71,000.00	\$71,000.00	\$14,221.60	\$14,278.40	\$14,221.60	\$0.00	\$14,278.40	\$14,221.60	\$14,221.60	\$0.00
3630	Servicios de creatividad, preproducción y producción de c	\$0.00	\$0.00	\$0.00	\$0.00	\$0.00	\$0.00	\$0.00	\$0.00	\$0.00	\$0.00
3631	Servicios de creatividad, preproducción y producción de c	\$0.00	\$0.00	\$0.00	\$0.00	\$0.00	\$0.00	\$0.00	\$0.00	\$0.00	\$0.00
3660	Servicio de creación y difusión de contenido exclusivo:me	\$20,000.00	\$20,000.00	\$14,221.60	\$3,778.40	\$14,221.60	\$0.00	\$3,778.40	\$14,221.60	\$14,221.60	\$0.00
3661	Servicio de creación y difusión de contenido exclusivo:me	\$20,000.00	\$20,000.00	\$14,221.60	\$3,778.40	\$14,221.60	\$0.00	\$3,778.40	\$14,221.60	\$14,221.60	\$0.00
3690	Otros servicios de información	\$1,000.00	\$1,000.00	\$0.00	\$0.00	\$0.00	\$0.00	\$0.00	\$0.00	\$0.00	\$0.00
3691	Otros servicios de información	\$1,000.00	\$1,000.00	\$0.00	\$0.00	\$0.00	\$0.00	\$0.00	\$0.00	\$0.00	\$0.00
3700	SERVICIOS DE TRASLADOS Y MÁQUINAS	\$52,000.00	\$52,000.00	\$1,000.00	\$2,000.00	\$1,000.00	\$0.00	\$2,000.00	\$1,000.00	\$1,000.00	\$0.00
3720	Pasajes terrestres	\$15,000.00	\$15,000.00	\$1,000.00	\$2,000.00	\$1,000.00	\$0.00	\$2,000.00	\$1,000.00	\$1,000.00	\$0.00
3721	Pasajes terrestres	\$15,000.00	\$15,000.00	\$1,000.00	\$2,000.00	\$1,000.00	\$0.00	\$2,000.00	\$1,000.00	\$1,000.00	\$0.00
3750	Válculos en el país	\$17,000.00	\$17,000.00	\$0.00	\$0.00	\$0.00	\$0.00	\$0.00	\$0.00	\$0.00	\$0.00

MUSEO DE ARTE CONTEMPORÁNEO DE SAN LUIS POTOSÍ
SAN LUIS POTOSÍ
Estado del Ejercicio del Presupuesto por Fuente de Financiamiento Al 30/jun/2020

Fecha: 02/07/2020
 hora de impresión: 04:39 p. m.

Fuente de Financiamiento Objeto del Gasto	Aprobado	Ampliaciones / (Reducciones)	Presupuesto Vigente	Comprometido	Presupuesto Disponible para Comprometer	Devengado	Comprometido No Devengado	Presupuesto Sin Devengar	Ejercido	Pagado	Cuentas por Pagar Bancas
3751 Viáticos en el país	\$30,000.00	-829,303.00	\$100.00	\$0.00	\$100.00	\$0.00	\$0.00	\$100.00	\$0.00	\$0.00	\$0.00
3752 Gastos de traslado en comisiones oficiales	\$7,000.00	-66,500.00	\$100.00	\$0.00	\$100.00	\$0.00	\$0.00	\$100.00	\$0.00	\$0.00	\$0.00
3800 SERVICIOS OFICIALES	\$217,433.14	-688,388.80	\$148,034.71	\$88,542.27	\$59,492.44	\$88,542.27	\$0.00	\$59,492.44	\$88,542.27	\$88,542.27	\$0.00
3840 Exposiciones	\$217,433.14	-688,388.80	\$148,034.71	\$88,542.27	\$59,492.44	\$88,542.27	\$0.00	\$59,492.44	\$88,542.27	\$88,542.27	\$0.00
3841 Exposiciones	\$152,433.11	-48,388.80	\$148,034.71	\$83,902.27	\$59,132.44	\$83,902.27	\$0.00	\$59,132.44	\$83,902.27	\$83,902.27	\$0.00
3843 Espectáculos culturales	\$65,000.00	-299,000.00	\$5,000.00	\$4,640.00	\$260.00	\$4,640.00	\$0.00	\$260.00	\$4,640.00	\$4,640.00	\$0.00
3900 OTROS SERVICIOS GENERALES	\$7,000.00	-800.00	\$6,900.00	\$4,245.18	\$2,654.82	\$4,245.18	\$0.00	\$2,654.82	\$4,245.18	\$4,245.18	\$0.00
3920 Impuestos y derechos	\$1,000.00	-4,000.00	\$600.00	\$0.00	\$600.00	\$0.00	\$0.00	\$600.00	\$0.00	\$0.00	\$0.00
3921 Impuestos y derechos	\$1,000.00	-4,000.00	\$600.00	\$0.00	\$600.00	\$0.00	\$0.00	\$600.00	\$0.00	\$0.00	\$0.00
3950 Penas, multas, accesorios y actualizaciones	\$300.00	\$0.00	\$300.00	\$203.00	\$97.00	\$203.00	\$0.00	\$97.00	\$203.00	\$203.00	\$0.00
3951 Penas, multas, accesorios y actualizaciones	\$300.00	\$0.00	\$300.00	\$203.00	\$97.00	\$203.00	\$0.00	\$97.00	\$203.00	\$203.00	\$0.00
3990 Otros servicios generales	\$6,000.00	\$0.00	\$6,000.00	\$4,042.18	\$1,957.82	\$4,042.18	\$0.00	\$1,957.82	\$4,042.18	\$4,042.18	\$0.00
3991 Otros servicios generales	\$6,000.00	\$0.00	\$6,000.00	\$4,042.18	\$1,957.82	\$4,042.18	\$0.00	\$1,957.82	\$4,042.18	\$4,042.18	\$0.00
5000 BIENES MUEBLES, INMUEBLES E INTANGIBLE	\$20,000.00	\$0.00	\$20,000.00	\$16,101.98	\$3,898.02	\$16,101.98	\$0.00	\$3,898.02	\$16,101.98	\$16,101.98	\$0.00
5600 MAQUINARIA, OTROS EQUIPOS Y HERRAMIENTAS	\$20,000.00	\$0.00	\$20,000.00	\$16,101.98	\$3,898.02	\$16,101.98	\$0.00	\$3,898.02	\$16,101.98	\$16,101.98	\$0.00
5650 Equipo de comunicación y telecomunicación	\$20,000.00	\$0.00	\$20,000.00	\$16,101.98	\$3,898.02	\$16,101.98	\$0.00	\$3,898.02	\$16,101.98	\$16,101.98	\$0.00
5651 Equipo de comunicación y telecomunicación	\$20,000.00	\$0.00	\$20,000.00	\$16,101.98	\$3,898.02	\$16,101.98	\$0.00	\$3,898.02	\$16,101.98	\$16,101.98	\$0.00
GASTOS DE OPERACIÓN Museo de Arte C	\$2,000,000.00	-640,000.00	\$1,360,000.00	\$7,269,722.66	\$7,278,261.33	\$7,269,722.66	\$839,200.00	\$2,217,874.33	\$7,403,749.66	\$7,403,749.66	\$28,892.34
Total Final	\$5,154,000.00	-838,000.00	\$4,316,000.00	\$7,358,490.33	\$7,366,561.33	\$7,358,490.33	\$839,200.00	\$2,217,874.33	\$7,492,319.33	\$7,492,319.33	\$28,892.34



Usu: BERENICE PALACIOS
Rep: rptEstadoPresupuestoEgresos_PC

MUSEO DE ARTE CONTEMPORÁNEO DE SAN LUIS POTOSÍ
SAN LUIS POTOSÍ

Gasto por Categoría Programática
Del 01/ene/2020 Al 30/jun/2020

Fecha y hora de Impresión | 02/jul/2020
04:41 p. m.

Concepto	Egresos					Subejercicio 6 = (3 - 4)
	Aprobado 1	Ampliaciones / Reducciones 2	Modificado 3=(1+2)	Devengado 4	Pagado 5	
Programas						
Subsidios: Sector Social y Privado o Entidades Federativas y Municipios						
Sujetos a Reglas de Operación	\$0.00	\$0.00	\$0.00	\$0.00	\$0.00	\$0.00
Otros Subsidios	\$0.00	\$0.00	\$0.00	\$0.00	\$0.00	\$0.00
Desempeño de las Funciones						
Prestación de Servicios Públicos	\$0.00	\$0.00	\$0.00	\$0.00	\$0.00	\$0.00
Provisión de Bienes Públicos	\$0.00	\$0.00	\$0.00	\$0.00	\$0.00	\$0.00
Planeación, seguimiento y evaluación de políticas públicas	\$0.00	\$0.00	\$0.00	\$0.00	\$0.00	\$0.00
Promoción y fomento	\$5,154,604.81	-\$330,058.40	\$4,824,546.41	\$1,519,205.93	\$1,492,314.53	\$3,306,239.48
Regulación y supervisión	\$0.00	\$0.00	\$0.00	\$0.00	\$0.00	\$0.00
Funciones de las Fuerzas Armadas (Únicamente Gobierno F	\$0.00	\$0.00	\$0.00	\$0.00	\$0.00	\$0.00
Específicos	\$0.00	\$0.00	\$0.00	\$0.00	\$0.00	\$0.00
Proyectos de Inversión	\$0.00	\$0.00	\$0.00	\$0.00	\$0.00	\$0.00
Administrativos y de Apoyo						
Apoyo al proceso presupuestario y para mejorar la eficiencia	\$0.00	\$0.00	\$0.00	\$0.00	\$0.00	\$0.00
Apoyo a la función pública y al mejoramiento de la gestión	\$0.00	\$0.00	\$0.00	\$0.00	\$0.00	\$0.00
Operaciones ajenas	\$0.00	\$0.00	\$0.00	\$0.00	\$0.00	\$0.00
Compromisos						
Obligaciones de cumplimiento de resolución jurisdiccional	\$0.00	\$0.00	\$0.00	\$0.00	\$0.00	\$0.00
Desastres Naturales	\$0.00	\$0.00	\$0.00	\$0.00	\$0.00	\$0.00
Obligaciones						
Pensiones y jubilaciones	\$0.00	\$0.00	\$0.00	\$0.00	\$0.00	\$0.00
Aportaciones a la seguridad social	\$0.00	\$0.00	\$0.00	\$0.00	\$0.00	\$0.00
Aportaciones a fondos de estabilización	\$0.00	\$0.00	\$0.00	\$0.00	\$0.00	\$0.00
Aportaciones a fondos de inversión y reestructura de pensión	\$0.00	\$0.00	\$0.00	\$0.00	\$0.00	\$0.00
Programas de Gasto Federalizado						
Gasto Federalizado	\$0.00	\$0.00	\$0.00	\$0.00	\$0.00	\$0.00
Participaciones a entidades federativas y municipios						
Participaciones a entidades federativas y municipios	\$0.00	\$0.00	\$0.00	\$0.00	\$0.00	\$0.00
Costo financiero, deuda o apoyos a deudores y ahorradores de la banca						
Costo financiero, deuda o apoyos a deudores y ahorradores	\$0.00	\$0.00	\$0.00	\$0.00	\$0.00	\$0.00
Adeudos de ejercicios fiscales anteriores						
Adeudos de ejercicios fiscales anteriores	\$0.00	\$0.00	\$0.00	\$0.00	\$0.00	\$0.00
Total del Gasto	\$5,154,604.81	-\$330,058.40	\$4,824,546.41	\$1,519,205.93	\$1,492,314.53	\$3,306,239.48




Usu: BERENICE PALACIOS
Rep: rptEstadoPresupuestoEgresos_PC


MUSEO DE ARTE CONTEMPORÁNEO DE SAN LUIS POTOSÍ
SAN LUIS POTOSÍ

Gasto por Categoría Programática
Del 01/ene/2020 Al 30/jun/2020

Fecha y hora de Impresión | 02/jul/2020 | 04:41 p. m.

Concepto	Egresos					Subejercicio
	Aprobado	Ampliaciones / (Reducciones)	Modificado	Devengado	Pagado	
Programas	1	2	3=(1+2)	4	5	6=(3-4)


ALDO EDMUNDO ARELLANO PAREDES
DIRECTOR GENERAL DEL M.A.C.


GERARDO JUÁREZ LOZANO
SUBDIRECTOR ADMINISTRATIVO DEL M.A.C.

MUSEO DE ARTE CONTEMPORÁNEO DE SAN LUIS POTOSÍ

Por este medio se informa que el Museo de Arte Contemporáneo de San Luis Potosí a la fecha No genera Programas y Proyectos de Inversión.

ATENTAMENTE



ALDO EDMUNDO ARELLANO PAREDES
DIRECTOR GENERAL
MUSEO DE ARTE CONTEMPORÁNEO



GERARDO JUÁREZ LOZANO
SUBDIRECTOR ADMINISTRATIVO
MUSEO DE ARTE CONTEMPORÁNEO



MUSEO DE ARTE CONTEMPORÁNEO DE SAN LUIS POTOSÍ
SAN LUIS POTOSÍ
Indicadores Financieros

Usu: BERENICE PALACIOS
Rep: rptIndicadores

Del 01/ene/2020 Al 30/jun/2020

Fecha y hora de Impresión | 02/jul/2020
04:45 p. m.

Indicador	Resultado	Parametro
01.- LIQUIDEZ (Activo Circulante / Pasivo Circulante)		
\$21,203.37 / \$40,701.61 Se dispone de 0.52 de activo circulante para pagar cada \$1.00 de obligaciones a corto plazo. Por lo que NO se cuenta con liquidez.	0.52	a) Positivo = mayor de 1.1 veces b) Aceptable = de 1.0 a 1.1 veces c) No aceptable = menor a 1.0 veces
02.- MÁRGEN DE SEGURIDAD ((Activo Circulante - Pasivo Circulante) / Pasivo Circulante)		
(\$21,203.37 - \$40,701.61) / \$40,701.61 NO se cuenta con un nivel aceptable de margen de seguridad para solventar contingencias.	-47.90%	a) Positivo = mayor a 35% b) Aceptable = de 0% a 35% c) No aceptable = menor a 0%
03.- PROPORCIÓN DEL PASIVO A CORTO PLAZO SOBRE EL PASIVO TOTAL (Pasivo Circulante/Pasivo Total)		
(\$40,701.61 / \$40,701.61) El resultado indica que el financiamiento a corto plazo predomina respecto al pasivo a largo plazo.	100.00%	a) Positivo = mayor o igual a 50% b) No Aceptable = menor a 50%
04.- SOLVENCIA (Pasivo Total / Activo Total)		
\$40,701.61 / \$608,525.94 Se cuenta con un nivel positivo de solvencia para cumplir con sus compromisos a largo plazo.	6.68%	a) Positivo = mayor a 35% b) Aceptable = de 0% a 35% c) No aceptable = menor a 0%
05.- AUTONOMÍA FINANCIERA (Ingresos Propios / Ingresos Totales)		
\$1,419,444.92 / \$1,419,444.92 El resultado refleja el porcentaje de los ingresos propios, por lo que se cuenta con autonomía financiera.	100.00%	a) Positivo = mayor o igual a 50% b) No aceptable = menor a 50%
06.- AUTONOMÍA FINANCIERA PARA CUBRIR EL GASTO CORRIENTE (Ingresos Propios / Gasto Corriente)		
\$1,419,444.92 / \$1,503,104.95 El gasto corriente es cubierto en un 94.43% con recursos propios, por lo cual se cuenta con un nivel positivo de autonomía financiera, para cubrir su gasto corriente.	94.43%	a) Positivo = mayor al 55% b) Aceptable = 45% al 55% c) No aceptable = menor al 45%
07.- REALIZACIÓN DE INVERSIONES, SERVICIOS Y BENEFICIO SOCIAL (Gasto de capital / Otros Ingresos)		
	0.00	a) Positivo = mayor al 70% b) Aceptable = 60% al 70% c) No aceptable = menor al 60%
08.- RESULTADO FINANCIERO ((Saldo Inicial + Ingresos Totales) / Gasto Total)		
\$80,263.68 + \$1,419,444.92 / \$1,519,206.93 NO se cuenta con un nivel aceptable de equilibrio financiero en la administración de los recursos.	0.99	a) Positivo = 1.07 al 1.18 b) Aceptable = 1 a 1.06 c) No aceptable = menor a 1 o mayor a 1.18
09.- PROPORCIÓN DEL GASTO CORRIENTE SOBRE EL GASTO TOTAL (Gasto corriente / Gasto Total)		
\$1,503,104.95 / \$1,519,206.93 El gasto corriente representan el 98.94% del gasto total	98.94%	
10.- PROPORCIÓN DE LOS SERVICIOS PERSONALES S/GASTO CORRIENTE (Servicios Personales/Gasto corriente)		
\$567,400.00 / \$1,503,104.95 Los servicios personales representan el 37.08% del gasto corriente.	37.08%	



MUSEO DE ARTE CONTEMPORÁNEO DE SAN LUIS POTOSÍ
SAN LUIS POTOSÍ

Indicadores Financieros
Del 01/ene/2020 Al 30/jun.2020

Usu: BERENICE PALACIOS
Rep: rptIndicadores

Fecha y hora de Impresión | 02/jul.2020
04:45 p. m.

Indicador

Resultado Parametro

ALDO EDMUNDO ARELLANO PAREDES
DIRECTOR GENERAL DEL M.A.C.

GERARDO JUÁREZ LOZANO
SUBDIRECTOR ADMINISTRATIVO DEL M.A.C.



MUSEO DE ARTE CONTEMPORÁNEO DE SAN LUIS POTOSÍ SAN LUIS POTOSÍ

Proporción Gasto Programable

Al 30/jun./2020

Usu: BERENICE PALACIOS
Rep: rptIndicadoresFinancieros

Fecha y hora de Impresión 02/jul./2020
04:46 p. m.

PRESUPUESTO INDICADORES DE GASTO

Nombre del Indicador:

Proporción Gasto Programable

Objetivo del Indicador:

Determinar la participación del gasto programable con respecto al total de egresos

Variables que intervienen:

TGP=Total de Gasto Programable TE=Total de Egreso

Unidad de Medida:

Porcentaje

Base de Comparación

Presupuesto de Egresos de ejercicios anteriores


Formula:

$$\frac{TGP}{TE} \times 100$$

Medios de Verificación:

Presupuesto de Egresos o Cuenta Pública

	Miles de pesos	Indicador
TGP	\$1,519,207.00	31.49 %
TE	\$4,824,547.00	



31.49 %
68.51 %



MUSEO DE ARTE CONTEMPORÁNEO DE SAN LUIS POTOSÍ
SAN LUIS POTOSÍ

Proporción Gasto Programable
Al 30/jun./2020

Usu: BERENICE PALACIOS
Rep: rptIndicadoresFinancieros

Fecha y hora de Impresión | 02/jul/2020
04:46 p. m.



ALDO EDMUNDO ARELLANO PAREDES
DIRECTOR GENERAL DEL M.A.C.



GERARDO JUÁREZ LOZANO
SUBDIRECTOR ADMINISTRATIVO DEL M.A.C.



MUSEO DE ARTE CONTEMPORÁNEO DE SAN LUIS POTOSÍ
SAN LUIS POTOSÍ

Informe de Pasivos Contingentes
al 30/jun/2020

Usu: BERENICE PALACIOS
Rep: rptPasivosContingentes

Fecha y hora de Impresión | 02/jul/2020
04:55 p. m.

"En Cumplimiento a lo dispuesto en los artículos 46, Fracción I, Inciso f), y 52 de la Ley General de Contabilidad Gubernamental y de conformidad con lo establecido en el Capítulo VII, Numeral, II, Inciso h) del Manual de Contabilidad Gubernamental emitido por el CONAC, el Ente Público informa lo siguiente:"

SIN INFORMACIÓN QUE
REVELAR

"Bajo protesta de decir verdad declaramos que los Estados Financieros y sus notas, son razonablemente correctos y son responsabilidad del emisor".

ALDO EDMUNDO ARELLANO PAREDES

DIRECTOR GENERAL DEL M.A.C.

GERARDO JUÁREZ LOZANO

SUBDIRECTOR ADMINISTRATIVO DEL M.A.C.



MUSEO DE ARTE CONTEMPORÁNEO DE SAN LUIS POTOSÍ


SAN LUIS POTOSÍ

Endeudamiento Neto


Del 01/ene./2020 al 30/jun./2020

Identificación de Crédito o Instrumento	Contratación/Colocación A	Amortización B	Endeudamiento Neto C=A-B
Créditos Bancarios			
Total Créditos Bancarios	\$0.00	\$0.00	\$0.00
Otros Instrumentos de Deuda			
Total Otros Instrumentos de Deuda	\$0.00	\$0.00	\$0.00
Total	\$0.00	\$0.00	\$0.00

SIN INFORMACIÓN QUE REVELAR



ALDO EDMUNDO ARELLANO PAREDES
DIRECTOR GENERAL DEL M.A.C.



GERARDO JUÁREZ LOZANO
SUBDIRECTOR ADMINISTRATIVO DEL M.A.C.




MUSEO DE ARTE CONTEMPORÁNEO DE SAN LUIS POTOSÍ
SAN LUIS POTOSÍ
Intereses de la Deuda
Del 01/ene./2020 al 30/jun./2020

Identificación de Crédito o Instrumento	Devengado	Pagado
Créditos Bancarios		
Total de Intereses de Créditos Bancarios	\$0.00	\$0.00
Otros Instrumentos de Deuda		
Total de Intereses de Otros Instrumentos de Deuda	\$0.00	\$0.00

SIN INFORMACIÓN QUE REVELAR



ALDO EDMUNDO ARELLANO PAREDES
DIRECTOR GENERAL DEL M.A.C.



GERARDO JUAREZ LOZANO
SUBDIRECTOR ADMINISTRATIVO DEL M.A.C.



MUSEO DE ARTE CONTEMPORÁNEO DE SAN LUIS POTOSÍ
SAN LUIS POTOSÍ

Indicadores de Postura Fiscal
del 01/ene/2020 al 30/jun/2020


Usu: BERENICE PALACIOS
Rep: rptIndicadoresPosturaFiscal

Fecha y hora de Impresión | 02/jul/2020
04:58 p. m.

Concepto	Estimado	Devengado	Pagado
I. Ingresos Presupuestarios (I=1+2)	\$5,154,604.81	\$1,419,444.92	\$1,419,444.92
1. Ingresos del Gobierno de la Entidad Federativa	\$0.00	\$0.00	\$0.00
2. Ingresos del Sector Paraestatal	\$5,154,604.81	\$1,419,444.92	\$1,419,444.92
II. Egresos Presupuestarios (II=3+4)	\$5,164,604.81	\$1,519,206.93	\$1,492,314.53
3. Egresos del Gobierno de la Entidad Federativa	\$0.00	\$0.00	\$0.00
4. Egresos del Sector Paraestatal	\$5,164,604.81	\$1,519,206.93	\$1,492,314.53
III. Balance Presupuestario (Superávit o Déficit) (III = I - II)	\$0.00	-\$99,762.01	-\$72,869.61

Concepto	Estimado	Devengado	Pagado
III. Balance Presupuestario (Superávit o Déficit)	\$0.00	-\$99,762.01	-\$72,869.61
IV. Intereses, Comisiones y Gastos de la Deuda	\$0.00	\$0.00	\$0.00
V. Balance Primario (Superávit o Déficit) (V= III - IV)	\$0.00	-\$99,762.01	-\$72,869.61

Concepto	Estimado	Devengado	Pagado
A. Financiamiento	\$0.00	\$0.00	\$0.00
B. Amortización de la deuda	\$0.00	\$0.00	\$0.00
C. Endeudamiento ó desendeudamiento (C = A - B)	\$0.00	\$0.00	\$0.00


ALDO EDMUNDO ARELLANO PAREDES
DIRECTOR GENERAL DEL M.A.C.


GERARDO JUAREZ LOZANO
SUBDIRECTOR ADMINISTRATIVO DEL M.A.C.

MUSEO DE ARTE CONTEMPORÁNEO DE SAN LUIS POTOSÍ
SAN LUIS POTOSÍ

Relación de Bienes Muebles que componen el Patrimonio

Cuenta Pública 2020

(pesos)



CÓDIGO	DESCRIPCIÓN DEL BIEN	COSTO UNITARIO
5111000004-13	BANCA	\$986.00
5111000004-14	BANCA	\$986.00
5111000004-15	BANCA	\$986.00
5111000004-7	BANCA	\$986.00
5111000004-8	BANCA	\$986.00
5111000004-9	BANCA	\$1,682.00
5111000004-10	BANCA	\$1,682.00
5111000004-11	BANCA	\$1,682.00
5111000004-12	BANCA	\$1,682.00
5111000004-1	BANCA	\$986.00
5111000004-2	BANCA	\$986.00
5111000004-3	BANCA	\$986.00
5111000004-4	BANCA	\$986.00
5111000004-5	BANCA	\$986.00
5111000004-6	BANCA	\$986.00
5111000004-22	BANCA	\$1,682.00
5111000004-23	BANCA	\$1,682.00
5111000004-24	BANCA	\$1,682.00
5111000004-16	BANCA	\$986.00
5111000004-17	BANCA	\$986.00
5111000004-18	BANCA	\$986.00
5111000004-19	BANCA	\$986.00
5111000004-20	BANCA	\$986.00
5111000004-21	BANCA	\$1,682.00
5111000041-3	LIBRERO	\$2,116.00
5111000041-4	LIBRERO	\$1,161.05
5111000041-1	LIBRERO	\$21,896.00
5111000041-2	LIBRERO	\$45,655.00
5111000063-1	MESA	\$776.46
5111000063-2	MESA	\$776.46
5111000063-3	MESA	\$776.46
5111000063-4	MESA	\$776.46
5111000063-5	MESA	\$776.46
5111000063-6	MESA	\$776.46

MUSEO DE ARTE CONTEMPORÁNEO DE SAN LUIS POTOSÍ
SAN LUIS POTOSÍ

Relación de Bienes Muebles que componen el Patrimonio
Cuenta Pública 2020



(pesos)

CÓDIGO	DESCRIPCIÓN DEL BIEN	COSTO UNITARIO
5111000063-7	MESA	\$4,830.00
5111000063-8	MESA	\$4,830.00
5111000063-9	MESA	\$4,830.00
5111000063-10	MESA	\$4,830.00
5111000063-11	MESA	\$4,830.00
5111000063-12	MESA	\$4,830.00
5111000063-17	MESA	\$2,378.00
5111000063-18	MESA	\$2,378.00
5111000063-19	MESA	\$2,378.00
5111000063-20	MESA	\$2,378.00
5111000063-21	MESA	\$2,378.00
5111000063-22	MESA	\$2,378.00
5111000063-25	MESA	\$1,682.00
5111000063-26	MESA	\$1,682.00
5111000063-23	MESA	\$1,682.00
5111000063-24	MESA	\$1,682.00
5111000063-13	MESA	\$2,378.00
5111000063-14	MESA	\$2,378.00
5111000063-15	MESA	\$2,378.00
5111000063-16	MESA	\$2,378.00
5111000056-3	MESA DE TRABAJO	\$2,869.07
5111000056-1	MESA DE TRABAJO	\$2,869.06
5111000056-2	MESA DE TRABAJO	\$2,869.06
5111000068-1	PERCHERO	\$1,933.33
5111000068-2	PERCHERO	\$1,933.33
5111000068-3	PERCHERO	\$1,933.34
5111000086-47	SILLA	\$383.63
5111000086-48	SILLA	\$383.63
5111000086-49	SILLA	\$383.63
5111000086-50	SILLA	\$383.63
5111000086-51	SILLA	\$383.63
5111000086-52	SILLA	\$383.63
5111000086-41	SILLA	\$383.63
5111000086-42	SILLA	\$383.63

MUSEO DE ARTE CONTEMPORÁNEO DE SAN LUIS POTOSÍ
SAN LUIS POTOSÍ

Relación de Bienes Muebles que componen el Patrimonio
Cuenta Pública 2020
(pesos)



CÓDIGO	DESCRIPCIÓN DEL BIEN	COSTO UNITARIO
5111000086-43	SILLA	\$383.63
5111000086-44	SILLA	\$383.63
5111000086-45	SILLA	\$383.63
5111000086-46	SILLA	\$383.63
5111000086-35	SILLA	\$383.13
5111000086-36	SILLA	\$383.13
5111000086-37	SILLA	\$383.63
5111000086-38	SILLA	\$383.63
5111000086-39	SILLA	\$383.63
5111000086-40	SILLA	\$383.63
5111000086-29	SILLA	\$383.12
5111000086-30	SILLA	\$383.12
5111000086-31	SILLA	\$383.12
5111000086-32	SILLA	\$383.12
5111000086-33	SILLA	\$383.12
5111000086-34	SILLA	\$383.13
5111000086-23	SILLA	\$383.12
5111000086-24	SILLA	\$383.12
5111000086-25	SILLA	\$383.12
5111000086-26	SILLA	\$383.12
5111000086-27	SILLA	\$383.12
5111000086-28	SILLA	\$383.12
5111000086-53	SILLA	\$383.63
5111000086-54	SILLA	\$383.63
5111000086-13	SILLA	\$383.63
5111000086-14	SILLA	\$383.63
5111000086-15	SILLA	\$383.63
5111000086-16	SILLA	\$383.63
5111000086-17	SILLA	\$383.63
5111000086-18	SILLA	\$383.63
5111000086-7	SILLA	\$383.63
5111000086-8	SILLA	\$383.63
5111000086-9	SILLA	\$383.63
5111000086-10	SILLA	\$383.63

MUSEO DE ARTE CONTEMPORÁNEO DE SAN LUIS POTOSÍ
SAN LUIS POTOSÍ

Relación de Bienes Muebles que componen el Patrimonio
 Cuenta Pública 2020
 (pesos)



CÓDIGO	DESCRIPCIÓN DEL BIEN	COSTO UNITARIO
5111000086-11	SILLA	\$383.63
5111000086-12	SILLA	\$383.63
5111000086-1	SILLA	\$383.63
5111000086-2	SILLA	\$383.63
5111000086-3	SILLA	\$383.63
5111000086-4	SILLA	\$383.63
5111000086-5	SILLA	\$383.60
5111000086-6	SILLA	\$383.63
5111000086-21	SILLA	\$383.12
5111000086-22	SILLA	\$383.12
5111000086-19	SILLA	\$383.63
5111000086-20	SILLA	\$383.63
5151000124-5	COMPUTADORA	\$7,999.00
5151000124-1	COMPUTADORA	\$29,999.00
5151000124-2	COMPUTADORA	\$16,999.00
5151000124-3	COMPUTADORA	\$7,999.00
5151000124-4	COMPUTADORA	\$7,999.00
5151000019-1	DISCO DURO	\$6,500.00
5151000044-1	IMPRESORA	\$4,118.00
5191000185-1	Cafeteraa	\$399.00
5191000186-1	CUBIERTA PARA EMBALAJE	\$2,070.00
5211000086-1	TELEVISIÓN	\$9,499.00
5211000086-2	TELEVISIÓN	\$8,998.99
5211000041-1	EQUIPO MODULAR	\$949.00
5211000048-1	MICROFONO INALAMBRICO CON RECEPTOR Y TRANSMISOR	\$373.99
5211000092-4	VIDEOPROYECTOR	\$32,165.00
5211000092-5	VIDEOPROYECTOR	\$32,165.00
5211000092-2	VIDEOPROYECTOR	\$8,499.00
5211000092-3	VIDEOPROYECTOR	\$29,200.68
5211000092-1	VIDEOPROYECTOR	\$8,468.00
5231000011-1	CÁMARA DE VIDEO	\$9,000.00
5231000010-1	CAMARA DE VIDEO DIGITAL	\$12,999.00
5231000012-1	CÁMARA FOTOGRÁFICA DIGITAL	\$5,397.99
5231000041-1	REPRODUCTOR DE DISCO DE VIDEO DIGITAL -DVD-	\$598.99

MUSEO DE ARTE CONTEMPORÁNEO DE SAN LUIS POTOSÍ
SAN LUIS POTOSÍ

Relación de Bienes Muebles que componen el Patrimonio
Cuenta Pública 2020
(pesos)



CÓDIGO	DESCRIPCIÓN DEL BIEN	COSTO UNITARIO
5231000041-2	REPRODUCTOR DE DISCO DE VÍDEO DIGITAL –DVD–	\$598.99
5231000041-3	REPRODUCTOR DE DISCO DE VÍDEO DIGITAL –DVD–	\$694.62
5211000079-3	REPRODUCTOR DVD	\$694.62
5211000079-5	REPRODUCTOR DVD	\$690.00
5211000079-2	REPRODUCTOR DVD	\$598.99
5211000079-4	REPRODUCTOR DVD	\$694.62
5291000125-2	BOCINAS/BAFLES	\$450.00
5291000125-3	BOCINAS/BAFLES	\$450.00
5291000125-4	BOCINAS/BAFLES	\$450.00
5291000125-5	BOCINAS/BAFLES	\$450.00
5291000125-6	BOCINAS/BAFLES	\$450.00
5291000125-13	BOCINAS/BAFLES	\$0.00
5291000125-7	BOCINAS/BAFLES	\$450.00
5291000125-8	BOCINAS/BAFLES	\$450.00
5291000125-9	BOCINAS/BAFLES	\$450.00
5291000125-10	BOCINAS/BAFLES	\$450.00
5291000125-11	BOCINAS/BAFLES	\$450.00
5291000125-12	BOCINAS/BAFLES	\$450.00
5291000125-1	BOCINAS/BAFLES	\$450.00
5211000079-1	REPRODUCTOR DVD	\$349.00
5291000124-7	SOPORTE TV	\$812.00
5291000124-8	SOPORTE TV	\$812.00
5291000124-9	SOPORTE TV	\$812.00
5291000124-10	SOPORTE TV	\$1,392.00
5291000124-1	SOPORTE TV	\$1,392.00
5291000124-2	SOPORTE TV	\$812.00
5291000124-3	SOPORTE TV	\$812.00
5291000124-4	SOPORTE TV	\$812.00
5291000124-5	SOPORTE TV	\$812.00
5291000124-6	SOPORTE TV	\$812.00
5651000016-1	CONMUTADOR TELEFÓNICO	\$16,101.98
5671000158-1	CINTA	\$117.84
5671000159-1	ESCALERA DE ALUMINIO VERTICAL EXTENSIBLE	\$1,610.00
5671000159-2	ESCALERA DE ALUMINIO VERTICAL EXTENSIBLE	\$922.50

MUSEO DE ARTE CONTEMPORÁNEO DE SAN LUIS POTOSÍ
SAN LUIS POTOSÍ

Relación de Bienes Muebles que componen el Patrimonio
Cuenta Pública 2020
(pesos)



CÓDIGO	DESCRIPCIÓN DEL BIEN	COSTO UNITARIO
5671000159-3	ESCALERA DE ALUMINIO VERTICAL EXTENSIBLE	\$922.50
5671000140-1	ROTOMARTILLO	\$7,098.01
5671000140-2	TALADRO MANUAL	\$1,969.00
5671000140-3	TALADRO MANUAL	\$1,969.00
5131000007-1	ESCULTURA	\$34,800.00

Número Total de Bienes: 175 Total de Montos: \$ 526,530.17

Museo de Arte Contemporáneo de San Luis Potosí		
Relación de Bienes Inmuebles que componen el Patrimonio		
Cuenta Pública 2020		
(Pesos)		
Código	Descripción del bien	Valor en libros
NA	EDIFICIO EN COMODATO MUSEO DE ARTE CONTEMPORÁNEO DE SAN LUIS POTOSÍ (MAC) MORELOS #235 CENTRO CP 78000, SAN LUIS POTOSÍ, S.L.P.	\$ -

Museo de Arte Contemporáneo de San Luis Potosí		
Relación de cuentas bancarias productivas específicas		
Periodo 2020		
Fondo, Programa o Convenio	Datos de la Cuenta Bancaria	
	Institución Bancaria	Número de Cuenta
Recurso Estatal (Subsidio Gastos de Operación)	BANORTE	8277
Ingresos Propios	BBVA BANCOMER	6186

Nota: Sólo información de cuentas bancarias del ejercicio fiscal correspondientes



ALDO EDMUNDO ARELLANO PAREDES
DIRECTOR GENERAL
MUSEO DE ARTE CONTEMPORÁNEO



GERARDO JUAREZ LOZANO
SUBDIRECTOR ADMINISTRATIVO
MUSEO DE ARTE CONTEMPORÁNEO



Cuenta Pública 2020

**MUSEO DE ARTE CONTEMPORÁNEO DE SAN LUIS POTOSÍ
ESQUEMAS BURSÁTILES Y COBERTURAS FINANCIERAS**

La presente Relación de Esquemas Bursátiles y Coberturas Financieras No Aplica al Museo de Arte Contemporáneo de San Luis Potosí ya que en este ente no se realizan operaciones de dicha naturaleza.

Atentamente

ALDO EDMUNDO ARELLANO PAREDES
DIRECTOR GENERAL
MUSEO DE ARTE CONTEMPORÁNEO

GERARDO JUÁREZ LOZANO
SUBDIRECTOR ADMINISTRATIVO
MUSEO DE ARTE CONTEMPORÁNEO

Por este medio se informa que el Museo de Arte Contemporáneo de San Luis Potosí al 30 de junio de 2020 no genera Montos Pagados por Ayudas y Subsidios.

MONTOS PAGADOS POR AYUDAS Y SUBSIDIOS
MUSEO DE ARTE CONTEMPORÁNEO DE SAN LUIS POTOSÍ
DEL 01 DE ENERO AL 30 DE JUNIO DE 2020

Concepto	Ayuda a	Subsidio	Sector (económico o social)	Beneficiario	CURP	RFC	Monto Pagado
NO APLICA							

Bajo protesta de decir la verdad declaramos que los Estados financieros y sus Notas son razonablemente correctos y responsabilidad del emisor.



ALDO EDMUNDO ARELLANO PAREDES
DIRECTOR GENERAL
MUSEO DE ARTE CONTEMPORÁNEO



GERARDO JUÁREZ LOZANO
SUBDIRECTOR ADMINISTRATIVO
MUSEO DE ARTE CONTEMPORÁNEO

MUSEO DE ARTE CONTEMPORÁNEO DE SAN LUIS POTOSÍ (S)

Estado de Situación Financiera Detallado - LDF

A1 31 de diciembre de 2019 y al 30 de Junio de 2020 (S)

(PESOS)

Concepto (C)	31/12/19 (S)	31 de diciembre de 2019 (S)	Concepto (C)	30/06/20 (S)	31 de diciembre de 2019 (S)
ACTIVO			PASIVO		
A. Activo Circulante			A. Pasivo Circulante		
a) Efectivo y Equivalentes (a1+a2+a3+a4+a5+a6+a7)	18,604	51,450	a) Cuentas por Pagar a Corto Plazo (a1+a2+a3+a4+a5+a6+a7+a8)	40,702	0
a1) Efectivo	18,604	0	a1) Servicios Personales por Pagar a Corto Plazo	0	0
a2) Bancos/ Tesorería	0	51,450	a2) Proveedores por Pagar a Corto Plazo	28,892	0
a3) Bancos/Depositos y Otros	0	0	a3) Contratos por Obras Públicas por Pagar a Corto Plazo	0	0
a4) Inversiones Temporales (Hasta 3 meses)	0	0	a4) Participaciones y Aportaciones por Pagar a Corto Plazo	0	0
a5) Fondos con Afectación Específica	0	0	a5) Transferencias Otorgadas por Pagar a Corto Plazo	0	0
a6) Depósitos de Fondos de Terceros en Garantía y/o Administración	0	0	a6) Intereses, Comisiones y Otros Gastos de la Deuda Pública por Pagar a Corto Plazo	0	0
a7) Otros Efectivos y Equivalentes	0	0	a7) Retenciones y Contribuciones por Pagar a Corto Plazo	17,809	0
b) Derechos a Recibir Efectivo o Equivalentes (b1+b2+b3+b4+b5+b6+b7)	3,597	28,800	a8) Devoluciones de la Ley de Ingresos por Pagar a Corto Plazo	0	0
b1) Inversiones Financieras de Corto Plazo	0	0	a9) Otras Cuentas por Pagar a Corto Plazo	0	0
b2) Cuotas por Cobrar a Corto Plazo	0	0	b) Documentos por Pagar a Corto Plazo (b1+b2+b3)	0	0
b3) Deudas Diferidas por Cobrar a Corto Plazo	3,597	2,445	b1) Documentos Comerciales por Pagar a Corto Plazo	0	0
b4) Ingresos por Recaudar a Corto Plazo	0	26,355	b2) Documentos con Contratos por Obras Públicas por Pagar a Corto Plazo	0	0
b5) Deudas por Anticipos de la Tercera a Corto Plazo	0	0	b3) Otros Documentos por Pagar a Corto Plazo	0	0
b6) Préstamos Otorgados a Corto Plazo	0	0	c) Porción a Corto Plazo de la Deuda Pública a Largo Plazo (c1+c2)	0	0
b7) Otros Derechos a Recibir Efectivo o Equivalentes a Corto Plazo	0	0	c1) Porción a Corto Plazo de la Deuda Pública	0	0
c) Derechos a Recibir Bienes o Servicios (c1+c2+c3+c4+c5)	0	0	c2) Porción a Corto Plazo de Arrendamiento Financiero	0	0
c1) Anticipo a Proveedores por Adquisición de Bienes y Prestación de Servicios a Corto Plazo	0	0	d) Valores a Corto Plazo	0	0
c2) Anticipo a Proveedores por Adquisición de Bienes Inmuebles y Muebles a Corto Plazo	0	0	e) Pasivos Diferidos a Corto Plazo (e1+e2+e3)	0	0
c3) Anticipo a Proveedores por Adquisición de Bienes Intangibles a Corto Plazo	0	0	e1) Ingresos Cobrados por Adelantado a Corto Plazo	0	0
c4) Anticipo a Contratistas por Obras Públicas a Corto Plazo	0	0	e2) Intereses Cobrados por Adelantado a Corto Plazo	0	0
c5) Otros Derechos a Recibir Bienes o Servicios a Corto Plazo	0	0	e3) Otros Pasivos Diferidos a Corto Plazo	0	0
d) Inventarios (d1+d2+d3+d4+d5)	0	0	f) Fondos y Bienes de Terceros en Garantía y/o Administración a Corto Plazo (f1+f2+f3+f4+f5+f6)	0	0
d1) Inventario de Mercancías para Venta	0	0	f1) Fondos en Garantía a Corto Plazo	0	0
d2) Inventario de Mercancías Terminadas	0	0	f2) Fondos en Administración a Corto Plazo	0	0
d3) Inventario de Mercancías en Proceso de Elaboración	0	0	f3) Fondos Contingentes a Corto Plazo	0	0
d4) Inventario de Materias Primas, Materiales y Suministros para Producción	0	0	f4) Fondos de Fideicomisos, Mandatos y Contratos Análogos a Corto Plazo	0	0
d5) Bienes en Tránsito	0	0	f5) Otros Fondos de Terceros en Garantía y/o Administración a Corto Plazo	0	0
e) Abstracciones	0	0	f6) Valores y Bienes en Garantía a Corto Plazo	0	0
f) Estimación por Pérdida o Detenimiento de Activos Circulantes (f1+f2)	0	0	g) Provisiones a Corto Plazo (g1+g2+g3)	0	0
f1) Estimaciones para Cuentas Incobrables por Derechos a Recibir Efectivo o Equivalentes	0	0	g1) Provisión para Demandas y Juicio a Corto Plazo	0	0
f2) Estimación por Detenimiento de Inventarios	0	0	g2) Provisión para Contingencias a Corto Plazo	0	0
g) Otros Activos Circulantes (g1+g2+g3+g4)	0	0	g3) Otras Provisiones a Corto Plazo	0	0
g1) Valores en Garantía	0	0	h) Otros Pasivos a Corto Plazo (h1+h2+h3)	0	0
g2) Bienes en Garantía (incluye depósitos de fondos)	0	0	h1) Ingresos por Clasificar	0	0
g3) Bienes Derivados de Embargos, Decomisos, Aseguramientos y Dación en Pago	0	0	h2) Recaudación por Participar	0	0
g4) Adquisición con Fondos de Terceros	0	0	h3) Otros Pasivos Circulantes	0	0
IA. Total de Activos Circulantes (IA = a + b + c + d + e + f + g)	21,201	80,250	IA. Total de Pasivos Circulantes (IA = a + b + c + d + e + f + g + h)	40,702	0
A. Activo No Circulante			A. Pasivo No Circulante		
a) Inversiones Financieras a Largo Plazo	0	0	a) Cuentas por Pagar a Largo Plazo	0	0
b) Derechos a Recibir Efectivo o Equivalentes a Largo Plazo	0	0	b) Documentos por Pagar a Largo Plazo	0	0
c) Bienes Inmuebles, Infraestructura y Contribuciones en Proceso	526,530	510,428	c) Deuda Pública a Largo Plazo	0	0
d) Bienes Intangibles	98,600	98,600	d) Pasivos Diferidos a Largo Plazo	0	0
e) Depreciación, Detenimiento y Amortización Acumulada de Bienes	0	0	e) Fondos y Bienes de Terceros en Garantía y/o Administración a Largo Plazo	0	0
f) Activos Diferidos	0	0	f) Provisiones a Largo Plazo	0	0
g) Estimación por Pérdida o Detenimiento de Activos no Circulantes	0	0	IB. Total de Pasivos No Circulantes (IB = a + b + c + d + e + f)	0	0
h) Otros Activos no Circulantes	0	0	II. Total del Pasivo (II = IA + IB)	40,702	0
IB. Total de Activos No Circulantes (IB = a + b + c + d + e + f + g + h + I)	625,130	618,928	HACIENDA PÚBLICA/PATRIMONIO		
I. Total del Activo (I = IA + IB)	646,331	709,178	IIA. Hacienda Pública/Patrimonio Contribuido (IIA = a + b + c)	0	0
			a) Aportaciones	0	0
			b) Donaciones de Capital	0	0
			c) Actualización de la Hacienda Pública/Patrimonio	0	0
			IIIB. Hacienda Pública/Patrimonio Generado (IIIB = d + e + f + g + h + I)	587,824	651,484
			a) Resultados del Ejercicio (Normal/Discurso)	0	80,520
			b) Resultados de Ejercicios Anteriores	615,734	555,205
			c) Revaluos	0	0
			d) Reservas	0	0
			e) Rectificaciones de Resultados de Ejercicios Anteriores	35,750	35,750
			IIIC. Exceso o Insuficiencia en la Actualización de la Hacienda Pública/Patrimonio (IIIC = h + I)	0	0
			a) Resultado por Pérdida Monetaria	0	0
			b) Resultado por Tenencia de Activos no Monetarios	0	0
			III. Total Hacienda Pública/Patrimonio (III = IIA + IIIB + IIIC)	587,824	651,484
			IV. Total del Pasivo y Hacienda Pública/Patrimonio (IV = II + III)	628,526	651,484

ALDO EDUARDO VILLALBA PARRALES
DIRECTOR GENERAL DEL M.A.C.C.

GERARDO JUAREZ LOZANO
SUBDIRECTOR ADMINISTRATIVO DEL M.A.C.C.

MUSEO DE ARTE CONTEMPORÁNEO DE SAN LUIS POTOSÍ (a)							
Informe Analítico de la Deuda Pública y Otros Pasivos - LDF							
Del 1 de Enero al 30 de Junio de 2020 (b)							
(PESOS)							
Denominación de la Deuda Pública y Otros Pasivos (c)	Saldo al 31 de diciembre de 2019 (d)	Disposiciones del Periodo (e)	Amortizaciones del Periodo (f)	Revaluaciones, Reclasificaciones y Otros Ajustes (g)	Saldo Final del Periodo (h)	Pago de Intereses del Periodo (i)	Pago de Comisiones y demás costos asociados durante el Periodo (j)
1. Deuda Pública (1=A+B)	0	0	0	0	0	0	0
A. Corto Plazo (A=a1+a2+a3)	0	0	0	0	0	0	0
a1) Instituciones de Crédito	0	0	0	0	0	0	0
a2) Títulos y Valores	0	0	0	0	0	0	0
a3) Arrendamientos Financieros	0	0	0	0	0	0	0
B. Largo Plazo (B=b1+b2+b3)	0	0	0	0	0	0	0
b1) Instituciones de Crédito	0	0	0	0	0	0	0
b2) Títulos y Valores	0	0	0	0	0	0	0
b3) Arrendamientos Financieros	0	0	0	0	0	0	0
2. Otros Pasivos	0	0	0	0	40,702	0	0
3. Total de la Deuda Pública y Otros Pasivos	0	0	0	0	40,702	0	0
4. Deuda Contingente: 1 (Informativo)	0	0	0	0	0	0	0
A. Deuda Contingente 1	0	0	0	0	0	0	0
B. Deuda Contingente 2	0	0	0	0	0	0	0
C. Deuda Contingente XX	0	0	0	0	0	0	0
5. Valor de Instrumentos Bono Cupón Cero 2 (Informativo)	0	0	0	0	0	0	0
A. Instrumento Bono Cupón Cero 1	0	0	0	0	0	0	0
B. Instrumento Bono Cupón Cero 2	0	0	0	0	0	0	0
C. Instrumento Bono Cupón Cero XX	0	0	0	0	0	0	0

1. Se refiere a cualquier financiamiento con fuente o gestión en zona omicron, que sea otorgado, que sea otorgado, que sea otorgado por las Entidades y personas e in sus Municipios, agencias descentralizadas y empresas de participación estatal mayoritaria o menoritaria, sin fines de lucro, y para los Municipios con sus respectivos organismos descentralizados y empresas de participación estatal mayoritaria.


2. Se refiere al valor del Bono Cupón Cero que respalda al pago de los créditos asociados al mismo (Activo).


Obligaciones a Corto Plazo (k)	Monto Contratado (l)	Plazo Pactado (m)	Tasa de Interés (n)	Comisiones y Costos Relacionados (o)	Tasa Efectiva (p)
6. Obligaciones a Corto Plazo (Informativo)	0	0	0	0	0
A. Crédito 1	0	0	0	0	0
B. Crédito 2	0	0	0	0	0
C. Crédito XX	0	0	0	0	0

ALDO EDMUNDO ARELLANO PAREDES
DIRECTOR GENERAL DEL M.A.C.

GERARDO JUAREZ LOZANO
SUBDIRECTOR ADMINISTRATIVO DEL M.A.C.

MUSEO DE ARTE CONTEMPORÁNEO DE SAN LUIS POTOSÍ (4)										
Informe Analítico de Obligaciones Diferentes de Financiamiento - LOF										
Del 1 de Enero al 30 de Junio de 2020 (b)										
(PESOS)										
Denominación de las Obligaciones Diferentes de Financiamiento	Fecha del Contrato	Fecha de inicio de operación del proyecto	Fecha de vencimiento	Monto de la inversión pactado	Plazo pactado	Monto prometido mensual del pago de la contraprestación	Monto promedio mensual del pago de la contraprestación correspondiente al pago de Inversión	Monto pagado de la inversión al XX de XXXX de 20XX	Monto pagado de la inversión actualizado al XX de XXXX de 20XX	Saldo pendiente por pagar de la inversión al XX de XXXX de 20XX
(c)	(d)	(e)	(f)	(g)	(h)	(i)	(j)	(k)	(l)	(m = g - j)
A. Asociaciones Público Privadas (APP's) (A=a+b+c+d)	0	0	0	0	0	0	0	0	0	0
a) APP 1										0
b) APP 2										0
c) APP 3										0
d) APP XX										0
B. Otros Instrumentos (B=a+b+c+d)	0	0	0	0	0	0	0	0	0	0
a) Otro Instrumento 1										0
b) Otro Instrumento 2										0
c) Otro Instrumento 3										0
d) Otro Instrumento XX										0
C. Total de Obligaciones Diferentes de Financiamiento (C=A+B)	0	0	0	0	0	0	0	0	0	0


 ALDO EDUARDO ARELLANO PAREDES
 DIRECTOR GENERAL DE M.A.C.


 GERARDO URIBE LOZANO
 SUBDIRECTOR ADMINISTRATIVO DEL M.A.C.

MUSEO DE ARTE CONTEMPORANEO DE SAN LUIS POTOSÍ (a)
Balance Presupuestario - LDF
Del 1 de Enero al 30 de Junio de 2020 (b)
(PESOS)

Concepto (c)	Estimado/ Aprobado (d)	Devengado	Recaudado/ Pagado
A. Ingresos Totales (A = A1+A2+A3)	5,154,605	1,419,445	1,419,445
A1. Ingresos de Libre Disposición	5,154,605	1,419,445	1,419,445
A2. Transferencias Federales Etiquetadas			
A3. Financiamiento Neto	0	0	0
B. Egresos Presupuestarios¹ (B = B1+B2)	5,154,605	1,519,207	1,492,315
B1. Gasto No Etiquetado (sin incluir Amortización de la Deuda Pública)	5,154,605	1,519,207	1,492,315
B2. Gasto Etiquetado (sin incluir Amortización de la Deuda Pública)			
C. Remanentes del Ejercicio Anterior (C = C1 + C2)		0	0
C1. Remanentes de Ingresos de Libre Disposición aplicados en el periodo			
C2. Remanentes de Transferencias Federales Etiquetadas aplicados en el periodo			
I. Balance Presupuestario (I = A - B + C)	0	-99,762	-72,870
II. Balance Presupuestario sin Financiamiento Neto (II = I - A3)	0	-99,762	-72,870
III. Balance Presupuestario sin Financiamiento Neto y sin Remanentes del Ejercicio Anterior (III = II - C)	0	-99,762	-72,870

Concepto	Aprobado	Devengado	Pagado
E. Intereses, Comisiones y Gastos de la Deuda (E = E1+E2)	0	0	0
E1. Intereses, Comisiones y Gastos de la Deuda con Gasto No Etiquetado			
E2. Intereses, Comisiones y Gastos de la Deuda con Gasto Etiquetado			
IV. Balance Primario (IV = III - E)	0	-99,762	-72,870

Concepto	Estimado/ Aprobado	Devengado	Recaudado/ Pagado
F. Financiamiento (F = F1 + F2)	0	0	0
F1. Financiamiento con Fuente de Pago de Ingresos de Libre Disposición			
F2. Financiamiento con Fuente de Pago de Transferencias Federales Etiquetadas			
G. Amortización de la Deuda (G = G1 + G2)	0	0	0
G1. Amortización de la Deuda Pública con Gasto No Etiquetado			
G2. Amortización de la Deuda Pública con Gasto Etiquetado			
A3. Financiamiento Neto (A3 = F - G)	0	0	0

Concepto	Estimado/ Aprobado	Devengado	Recaudado/ Pagado
A1. Ingresos de Libre Disposición	5,154,605	1,419,445	1,419,445
A3.1 Financiamiento Neto con Fuente de Pago de Ingresos de Libre Disposición (A3.1 = F1 - G1)	0	0	0
F1. Financiamiento con Fuente de Pago de Ingresos de Libre Disposición	0	0	0
G1. Amortización de la Deuda Pública con Gasto No Etiquetado	0	0	0
B1. Gasto No Etiquetado (sin incluir Amortización de la Deuda Pública)	5,154,605	1,519,207	1,492,315
C1. Remanentes de Ingresos de Libre Disposición aplicados en el periodo	0	0	0
V. Balance Presupuestario de Recursos Disponibles (V = A1 + A3.1 - B1 + C1)	0	-99,762	-72,870
VI. Balance Presupuestario de Recursos Disponibles sin Financiamiento Neto (VI = V - A3.1)	0	-99,762	-72,870

Concepto	Estimado/ Aprobado	Devengado	Recaudado/ Pagado
A2. Transferencias Federales Etiquetadas	0	0	0
A3.2. Financiamiento Neto con Fuente de Pago de Transferencias Federales Etiquetadas (A3.2 = F2 - G2)	0	0	0
F2. Financiamiento con Fuente de Pago de Transferencias Federales Etiquetadas	0	0	0
G2. Amortización de la Deuda Pública con Gasto Etiquetado	0	0	0
B2. Gasto Etiquetado (sin incluir Amortización de la Deuda Pública)	0	0	0
C2. Romanillos de Transferencias Federales Etiquetadas aplicados en el periodo	0	0	0
VII. Balance Presupuestario de Recursos Etiquetados (VII = A2 + A3.2 - B2 + C2)	0	0	0
VIII. Balance Presupuestario de Recursos Etiquetados sin Financiamiento Neto (VIII = VII - A3.2)	0	0	0

ALDO EDMUNDO ARELLANO PAREDES
DIRECTOR GENERAL DEL M.A.C.

GERARDO JUAREZ LOZANO
SUBDIRECTOR ADMINISTRATIVO DEL M.A.C.

MUSEO DE ARTE CONTEMPORANEO DE SAN LUIS POTOSÍ (a)

Estado Analítico de Ingresos Detallado - LDF

Del 1 de Enero al 30 de Junio de 2020 (b)

(PESOS)

Concepto (c)	Ingreso					Diferencia (e)
	Estimado (d)	Ampliaciones/ (Reducciones)	Modificado	Devengado	Recaudado	
Ingresos de Libre Disposición						
A. Impuestos			0			0
B. Cuotas y Aportaciones de Seguridad Social			0			0
C. Contribuciones de Mejoras			0			0
D. Derechos			0			0
E. Productos	99,090		99,090	9,320	9,320	-89,770
F. Aprovechamientos			0			0
G. Ingresos por Ventas de Bienes y Servicios			0			0
H. Participaciones	0	0	0	0	0	0
(H=h1+h2+h3+h4+h5+h6+h7+h8+h9+h10+h11)						
h1) Fondo General de Participaciones			0			0
h2) Fondo de Fomento Municipal			0			0
h3) Fondo de Fiscalización y Recaudación			0			0
h4) Fondo de Compensación			0			0
h5) Fondo de Extracción de Hidrocarburos			0			0
h6) Impuesto Especial Sobre Producción y Servicios			0			0
h7) 0.136% de la Recaudación Federal Participable			0			0
h8) 3.17% Sobre Extracción de Petróleo			0			0
h9) Gasolinas y Diesel			0			0
h10) Fondo del Impuesto Sobre la Renta			0			0
h11) Fondo de Estabilización de los Ingresos de las Entidades Federativas			0			0
I. Incentivos Derivados de la Colaboración Fiscal (I=i1+i2+i3+i4+i5)	0	0	0	0	0	0
i1) Tenencia o Uso de Vehículos			0			0
i2) Fondo de Compensación ISAN			0			0
i3) Impuesto Sobre Automóviles Nuevos			0			0
i4) Fondo de Compensación de Repuestos Intermedios			0			0
i5) Otros Incentivos Económicos			0			0
J. Transferencias	5,065,515		5,065,515	1,410,124.92	1,410,124.92	-3,645,390
K. Convenios			0			0
k1) Otros Convenios y Subsidios			0			0
L. Otros Ingresos de Libre Disposición (L=l1+l2)	0	0	0	0	0	0
l1) Participaciones en Ingresos Locales			0			0
l2) Otros Ingresos de Libre Disposición			0			0
L. Total de Ingresos de Libre Disposición (L=A+B+C+D+E+F+G+H+I+J+K+L)	5,154,605	0	5,154,605	1,419,445	1,419,445	-3,735,160
Ingresos Excedentes de Ingresos de Libre Disposición						
Transferencias Federales Etiquetadas						
A. Aportaciones (A=a1+a2+a3+a4+a5+a6+a7+a8)	0	0	0	0	0	0
a1) Fondo de Aportaciones para la Educación, Cultural y Gasto Operativo			0			0
a2) Fondo de Aportaciones para los Servicios de Salud			0			0
a3) Fondo de Aportaciones para la Infraestructura Social			0			0
a4) Fondo de Aportaciones para el Fortalecimiento de los Municipios y de las Demarcaciones Territoriales del Distrito Federal			0			0
a5) Fondo de Aportaciones Múltiples			0			0
a6) Fondo de Aportaciones para la Educación, Tecnología y de Adultos			0			0
a7) Fondo de Aportaciones para la Seguridad Pública de los Estados y del Distrito Federal			0			0
a8) Fondo de Aportaciones para el Fortalecimiento de las Entidades Federativas			0			0
B. Convenios (B=b1+b2+b3+b4)	0	0	0	0	0	0
b1) Convenios de Protección Social en Salud			0			0
b2) Convenios de Descentralización			0			0
b3) Convenios de Reasignación			0			0
b4) Otros Convenios y Subsidios			0			0
C. Fondos Distintos de Aportaciones (C=c1+c2)	0	0	0	0	0	0
c1) Fondo para Entidades Federativas y Municipios Productores de Hidrocarburos			0			0
c2) Fondo Meso			0			0
D. Transferencias, Subsidios y Subvenciones, y Pensiones y Jubilaciones			0			0
E. Otras Transferencias Federales Etiquetadas			0			0

MUSEO DE ARTE CONTEMPORANEO DE SAN LUIS POTOSÍ (a)
 Estado Analítico de Ingresos Detallado - LDF
 Del 1 de Enero al 30 de Junio de 2020 (b)
 (PESOS)

Concepto (c)	Ingreso				Diferencia (e)
	Estimado (d)	Ampliaciones/ (Reducciones)	Modificado	Devengado	
II. Total de Transferencias Federales Etiquetadas (II = A + B + C + D + E)	0	0	0	0	0
III. Ingresos Derivados de Financiamientos (III = A)	0	0	0	0	0
A. Ingresos Derivados de Financiamientos			0	0	0
IV. Total de Ingresos (IV = I + II + III)	5,154,605	0	5,154,605	1,419,445	3,735,160
Datos Informativos:					
1. Ingresos Derivados de Financiamientos con Cuenta de Pago de Ingresos de Libre Disposición			0		0
2. Ingresos Derivados de Financiamientos con Fuente de Pago de Transferencias Federales Etiquetadas			0		0
3. Ingresos Derivados de Financiamientos (3 = 1 + 2)	0	0	0	0	0

ALDO EDMUNDO ARELLANO PAREDES
 DIRECTOR GENERAL DEL M.A.C.

GERARDO JUAREZ LOZANO
 SUBDIRECTOR ADMINISTRATIVO DEL M.A.C.

MUSEO DE ARTE CONTEMPORANEO DE SAN LUIS POTOSÍ (a)
 Estado Analítico del Ejercicio del Presupuesto de Egresos Detallado - LDF
 Clasificación por Objeto del Gasto (Capítulo y Concepto)
 Del 1 de Enero al 30 de Junio de 2020 (b)
 (PESOS)

Concepto (c)	Egresos					Subejercicio (e)
	Aprobado (d)	Ampliaciones/ (Reducciones)	Modificado	Devingado	Pagado	
L. Gasto No Etiquetado (L=A+B+C+D+E+F+G+H+I)	5,154,605	-28,978	4,874,346	1,519,207	1,492,315	3,305,339
A. Servicios Personales (A=a1+a2+a3+a4+a5+a6+a7)	2,916,782	45,450	2,963,232	557,400	557,400	2,405,832
a1) Remuneraciones al Personal de Carácter Permanente	1,566,542	0	1,566,542	0	0	1,566,542
a2) Remuneraciones al Personal de Carácter Transitorio	1,350,240	45,450	1,395,690	557,400	557,400	830,290
a3) Remuneraciones Adicionales y Especiales			0	0	0	0
a4) Seguridad Social			0	0	0	0
a5) Otras Prestaciones Sociales y Económicas			0	0	0	0
a6) Previsiones			0	0	0	0
a7) Pago de Estímulos a Servidores Públicos			0	0	0	0
B. Materiales y Suministros (B=b1+b2+b3+b4+b5+b6+b7+b8+b9)	162,200	-113,919	66,284	23,710	15,681	44,574
b1) Materiales de Administración, Emisión de Documentos y Artículos Oficiales	54,500	-26,907	15,514	9,509	1,679	8,005
b2) Alimentos y Utensilios	33,000	-23,025	9,975	3,402	3,402	6,573
b3) Materiales Primas y Materiales de Producción y Comercialización	19,000	-10,000	1,000	0	0	1,000
b4) Materiales y Artículos de Construcción y de Reparación	39,000	-21,475	17,525	3,379	3,379	14,146
b5) Productos Químicos, Farmacéuticos y de Laboratorio	16,500	-6,000	11,500	6,500	6,500	5,000
b6) Combustibles, Lubricantes y Aditivos	500	0	500	100	100	400
b7) Vestuario, Blancos, Prendas de Protección y Artículos Deportivos	2,700	-1,625	1,175	75	75	1,100
b8) Materiales y Suministros Para Seguridad			0	0	0	0
b9) Herramientas, Refacciones y Accesorios Menores	17,000	-8,905	14,095	745	745	10,350
C. Servicios Generales (C=c1+c2+c3+c4+c5+c6+c7+c8+c9)	2,035,623	-262,592	1,773,031	921,956	902,532	851,036
c1) Servicios Básicos	101,000	-5,971	95,029	57,711	57,711	37,316
c2) Servicios de Arrendamiento			0	0	0	0
c3) Servicios Profesionales, Identificos, Técnicos y Otros Servicios	1,045,000	-43,175	1,004,881	479,846	479,846	525,035
c4) Servicios Financieros, Bancarios y Comerciales	117,200	-23,510	104,790	51,886	51,886	51,904
c5) Servicios de Instalación, Reparación, Mantenimiento y Conservación	367,500	-24,895	343,500	222,437	203,374	121,063
c6) Servicios de Comunicación Social y Publicidad	71,000	-42,500	28,500	14,222	14,222	14,278
c7) Servicios de Traslado y Viajes	52,000	-48,571	3,429	1,229	1,229	2,200
c8) Servicios Oficiales	254,523	-49,908	185,125	88,542	88,542	96,582
c9) Otros Servicios Generales	7,300	1,478	8,778	6,123	6,123	2,655
D. Transferencias, Asignaciones, Subsidios y Otras Ayudas (D=d1+d2+d3+d4+d5+d6+d7+d8+d9)	0	0	0	0	0	0
d1) Transferencias Internas y Asignaciones al Sector Público			0	0	0	0
d2) Transferencias al Resto del Sector Público			0	0	0	0
d3) Subsidios y Subvenciones			0	0	0	0
d4) Ayudas Sociales			0	0	0	0
d5) Pensiones y Jubilaciones			0	0	0	0
d6) Transferencias a Fideicomisos, Mandatos y Otros Análogos			0	0	0	0
d7) Transferencias a la Seguridad Social			0	0	0	0
d8) Donativos			0	0	0	0
d9) Transferencias al Exterior			0	0	0	0
E. Bienes Muebles, Inmuebles e Intangibles (E=e1+e2+e3+e4+e5+e6+e7+e8+e9)	20,000	0	20,000	16,102	16,102	3,898
e1) Mobiliario y Equipo de Administración			0	0	0	0
e2) Mobiliario y Equipo Educativo y Recreativo			0	0	0	0
e3) Equipo e Instrumental Médico y de Laboratorio			0	0	0	0
e4) Vehículos y Equipo de Transporte			0	0	0	0
e5) Equipo de Defensa y Seguridad			0	0	0	0
e6) Maquinaria, Otros Equipos y Herramientas	20,000	0	20,000	16,102	16,102	3,898
e7) Activos Biológicos			0	0	0	0
e8) Bienes Inmuebles			0	0	0	0
e9) Activos Intangibles			0	0	0	0
F. Inversión Pública (F=f1+f2+f3)	0	0	0	0	0	0
f1) Obra Pública en Bienes de Dominio Público			0	0	0	0
f2) Obra Pública en Bienes Propios			0	0	0	0
f3) Proyectos Productivos y Acciones de Fomento			0	0	0	0
G. Inversiones Financieras y Otras Provisiones (G=g1+g2+g3+g4+g5+g6+g7)	0	0	0	0	0	0
g1) Inversiones Para el Fomento de Actividades Productivas			0	0	0	0
g2) Acciones y Participaciones de Capital			0	0	0	0
g3) Compra de Títulos y Valores			0	0	0	0
g4) Concesión de Préstamos			0	0	0	0
g5) Inversiones en Fideicomisos, Mandatos y Otros Análogos			0	0	0	0
Fideicomiso de Desastres Naturales (Informativo)			0	0	0	0
g6) Otras Inversiones Financieras			0	0	0	0
g7) Provisiones para Contingencias y Otras erogaciones Especiales			0	0	0	0
H. Participaciones y Aportaciones (H=h1+h2+h3)	0	0	0	0	0	0
h1) Participaciones			0	0	0	0
h2) Aportaciones			0	0	0	0
h3) Convenios			0	0	0	0
I. Deuda Pública (I=i1+i2+i3+i4+i5+i6+i7)	0	0	0	0	0	0
i1) Amortización de la Deuda Pública			0	0	0	0
i2) Intereses de la Deuda Pública			0	0	0	0
i3) Concesiones de la Deuda Pública			0	0	0	0
i4) Gastos de la Deuda Pública			0	0	0	0
i5) Costo por Oportunidad			0	0	0	0
i6) Apoyos Financieros			0	0	0	0
i7) Adjudos de Ejercicios Fiscales Anteriores (ADEFAS)			0	0	0	0

MUSEO DE ARTE CONTEMPORANEO DE SAN LUIS POTOSÍ (a)
 Estado Analítico del Ejercicio del Presupuesto de Egresos Detallado - LDF
 Clasificación por Objeto del Gasto (Capítulo y Concepto)
 Del 1 de Enero al 30 de Junio de 2021 (b)
 (PESOS)

Concepto (c)	Egresos					Subejercicio (e)
	Aprobado (d)	Ampliaciones/ (Reducciones)	Modificado	Devengado	Pagado	
II. Gasto Etiquetado (II=A+B+C+D+E+F+G+H+I)	0	0	0	0	0	0
A. Servicios Personales (A=a1+a2+a3+a4+a5+a6+a7)	0	0	0	0	0	0
a1) Remuneraciones al Personal de Carácter Permanente	0	0	0	0	0	0
a2) Remuneraciones al Personal de Carácter Transitorio	0	0	0	0	0	0
a3) Remuneraciones Adicionales y Especiales	0	0	0	0	0	0
a4) Seguridad Social	0	0	0	0	0	0
a5) Otras Prestaciones Sociales y Económicas	0	0	0	0	0	0
a6) Prestaciones	0	0	0	0	0	0
a7) Pago de Estímulos a Servidores Públicos	0	0	0	0	0	0
B. Materiales y Suministros (B=b1+b2+b3+b4+b5+b6+b7+b8+b9)	0	0	0	0	0	0
b1) Materiales de Administración, Emisión de Documentos y Artículos Oficiales	0	0	0	0	0	0
b2) Alimentos y Utensilios	0	0	0	0	0	0
b3) Materias Primas y Materiales de Producción y Comercialización	0	0	0	0	0	0
b4) Materiales y Artículos de Construcción y de Reparación	0	0	0	0	0	0
b5) Productos Químicos, Farmacéuticos y de Laboratorio	0	0	0	0	0	0
b6) Combustibles, Lubricantes y Aditivos	0	0	0	0	0	0
b7) Vestuario, Blancos, Fraldas de Protección y Artículos Deportivos	0	0	0	0	0	0
b8) Materiales y Suministros Para Seguridad	0	0	0	0	0	0
b9) Herramientas, Refacciones y Accesorios Menores	0	0	0	0	0	0
C. Servicios Generales (C=c1+c2+c3+c4+c5+c6+c7+c8+c9)	0	0	0	0	0	0
c1) Servicios Básicos	0	0	0	0	0	0
c2) Servicios de Asesoramiento	0	0	0	0	0	0
c3) Servicios Profesionales, Científicos, Técnicos y Otros Servicios	0	0	0	0	0	0
c4) Servicios Financieros, Bancarios y Comerciales	0	0	0	0	0	0
c5) Servicios de Instalación, Reparación, Mantenimiento y Conservación	0	0	0	0	0	0
c6) Servicios de Comunicación Social y Publicidad	0	0	0	0	0	0
c7) Servicios de Traducción y Vídeos	0	0	0	0	0	0
c8) Servicios Oficiales	0	0	0	0	0	0
c9) Otros Servicios Generales	0	0	0	0	0	0
D. Transferencias, Asignaciones, Subsidios y Otras Ayudas (D=d1+d2+d3+d4+d5+d6+d7+d8+d9)	0	0	0	0	0	0
d1) Transferencias Internas y Asignaciones al Sector Público	0	0	0	0	0	0
d2) Transferencias al Resto del Sector Público	0	0	0	0	0	0
d3) Subsidios y Subvenciones	0	0	0	0	0	0
d4) Ayudas Sociales	0	0	0	0	0	0
d5) Pensiones y Jubilaciones	0	0	0	0	0	0
d6) Transferencias a Fideicomisos, Mandatos y Otros Análogos	0	0	0	0	0	0
d7) Transferencias a la Seguridad Social	0	0	0	0	0	0
d8) Donativos	0	0	0	0	0	0
d9) Transferencias al Exterior	0	0	0	0	0	0
E. Bienes Muebles, Inmuebles e Intangibles (E=e1+e2+e3+e4+e5+e6+e7+e8+e9)	0	0	0	0	0	0
e1) Mobiliario y Equipo de Administración	0	0	0	0	0	0
e2) Mobiliario y Equipo Educativo y Recreativo	0	0	0	0	0	0
e3) Equipo e Instrumental Médico y de Laboratorio	0	0	0	0	0	0
e4) Vehículos y Equipo de Transporte	0	0	0	0	0	0
e5) Equipo de Defensa y Seguridad	0	0	0	0	0	0
e6) Maquinaria, Otros Equipos y Herramientas	0	0	0	0	0	0
e7) Activos Biológicos	0	0	0	0	0	0
e8) Bienes Inmuebles	0	0	0	0	0	0
e9) Activos Intangibles	0	0	0	0	0	0
F. Inversión Pública (F=f1+f2+f3)	0	0	0	0	0	0
f1) Obra Pública en Bienes de Dominio Público	0	0	0	0	0	0
f2) Obra Pública en Bienes Propios	0	0	0	0	0	0
f3) Proyectos Productivos y Acciones de Fomento	0	0	0	0	0	0
G. Inversiones Financieras y Otras Provisiones (G=g1+g2+g3+g4+g5+g6+g7)	0	0	0	0	0	0
g1) Inversiones Para el Fomento de Actividades Productivas	0	0	0	0	0	0
g2) Acciones y Participaciones de Capital	0	0	0	0	0	0
g3) Compra de Títulos y Valores	0	0	0	0	0	0
g4) Concesión de Préstamos	0	0	0	0	0	0
g5) Inversiones en Fideicomisos, Mandatos y Otros Análogos	0	0	0	0	0	0
Fideicomiso de Desastres Naturales (Informativo)	0	0	0	0	0	0
g6) Otras Inversiones Financieras	0	0	0	0	0	0
g7) Provisiones para Contingencias y Otras erogaciones Especiales	0	0	0	0	0	0
H. Participaciones y Aportaciones (H=h1+h2+h3)	0	0	0	0	0	0
h1) Participaciones	0	0	0	0	0	0
h2) Aportaciones	0	0	0	0	0	0
h3) Convenios	0	0	0	0	0	0
I. Deuda Pública (I=i1+i2+i3+i4+i5+i6+i7)	0	0	0	0	0	0
i1) Amortización de la Deuda Pública	0	0	0	0	0	0
i2) Intereses de la Deuda Pública	0	0	0	0	0	0
i3) Comisiones de la Deuda Pública	0	0	0	0	0	0
i4) Gastos de la Deuda Pública	0	0	0	0	0	0
i5) Costo por Coberturas	0	0	0	0	0	0
i6) Apoyos Financieros	0	0	0	0	0	0
i7) Adeudos de Ejercicios Fiscales Anteriores (ADEFAS)	0	0	0	0	0	0
II. Total de Egresos (II=I+II)	5,154,605	-392,050	4,874,545	1,519,207	1,491,315	5,305,309

ALDO EDMUNDO ARELLANO PAREDES
 DIRECTOR GENERAL DEL M.A.C.

GERARDO ALBERTO LOZANO
 SUBDIRECTOR ADMINISTRATIVO DEL M.A.C.

MUSEO DE ARTE CONTEMPORANEO DE SAN LUIS POTOSÍ (a)
Estado Analítico del Ejercicio del Presupuesto de Egresos Detallado - LOF
Clasificación Funcional (Finalidad y Función)
Del 1 de Enero al 30 de Junio de 2020 (b)
(PESOS)

Concepto (c)	Egresos					Subejercicio (e)
	Aprobado (d)	Ampliaciones/Reducciones	Modificado	Devengado	Pagado	
I. Gasto No Etiquetado (I=A+B+C+D)	5,154,605	-300,058	4,824,546	1,519,207	1,492,315	3,305,339
A. Gobierno (A=a1+a2+a3+a4+a5+a6+a7+a8)	0	0	0	0	0	0
a1) Legislación			0			0
a2) Justicia			0			0
a3) Coordinación de la Política de Gobierno			0			0
a4) Relaciones Exteriores			0			0
a5) Asuntos Financieros y Hacendarios			0			0
a6) Seguridad Nacional			0			0
a7) Asuntos de Orden Público y de Seguridad Interior			0			0
a8) Otros Servicios Generales			0			0
B. Desarrollo Social (B=b1+b2+b3+b4+b5+b6+b7)	5,154,605	-300,058	4,824,546	1,519,207	1,492,315	3,305,339
b1) Protección Ambiental			0			0
b2) Vivienda y Servicios a la Comunidad			0			0
b3) Salud			0			0
b4) Recreación, Cultura y Otras Manifestaciones Sociales	5,154,605	-300,058	4,824,546	1,519,207	1,492,315	3,305,339
b5) Educación			0			0
b6) Protección Social			0			0
b7) Otros Asuntos Sociales			0			0
C. Desarrollo Económico (C=c1+c2+c3+c4+c5+c6+c7+c8+c9)	0	0	0	0	0	0
c1) Asuntos Económicos, Comerciales y Laborales en General			0			0
c2) Agropecuaria, Silvicultura, Pesca y Caza			0			0
c3) Combustibles y Energía			0			0
c4) Minería, Manufacturas y Construcción			0			0
c5) Transporte			0			0
c6) Comunicaciones			0			0
c7) Turismo			0			0
c8) Ciencia, Tecnología e Innovación			0			0
c9) Otras Industrias y Otros Asuntos Económicos			0			0
D. Otras No Clasificadas en Funciones Anteriores (D=d1+d2+d3+d4)	0	0	0	0	0	0
d1) Transacciones de la Deuda Pública / Costo Financiero de la Deuda			0			0
d2) Transferencias, Participaciones y Aportaciones Entre Diferentes Niveles y Órdenes de Gobierno			0			0
d3) saneamiento del Sistema Financiero			0			0
d4) Adeudos de Ejercicios Fiscales Anteriores			0			0
II. Gasto Etiquetado (II=A+B+C+D)	0	0	0	0	0	0
A. Gobierno (A=a1+a2+a3+a4+a5+a6+a7+a8)	0	0	0	0	0	0
a1) Legislación			0			0
a2) Justicia			0			0
a3) Coordinación de la Política de Gobierno			0			0
a4) Relaciones Exteriores			0			0
a5) Asuntos Financieros y Hacendarios			0			0
a6) Seguridad Nacional			0			0
a7) Asuntos de Orden Público y de Seguridad Interior			0			0
a8) Otros Servicios Generales			0			0
B. Desarrollo Social (B=b1+b2+b3+b4+b5+b6+b7)	0	0	0	0	0	0
b1) Protección Ambiental			0			0
b2) Vivienda y Servicios a la Comunidad			0			0
b3) Salud			0			0
b4) Recreación, Cultura y Otras Manifestaciones Sociales			0			0
b5) Educación			0			0
b6) Protección Social			0			0
b7) Otros Asuntos Sociales			0			0
C. Desarrollo Económico (C=c1+c2+c3+c4+c5+c6+c7+c8+c9)	0	0	0	0	0	0
c1) Asuntos Económicos, Comerciales y Laborales en General			0			0
c2) Agropecuaria, Silvicultura, Pesca y Caza			0			0
c3) Combustibles y Energía			0			0
c4) Minería, Manufacturas y Construcción			0			0
c5) Transporte			0			0
c6) Comunicaciones			0			0
c7) Turismo			0			0
c8) Ciencia, Tecnología e Innovación			0			0
c9) Otras Industrias y Otros Asuntos Económicos			0			0

MUSEO DE ARTE CONTEMPORANEO DE SAN LUIS POTOSÍ (A)
Estado Analítico del Ejercicio del Presupuesto de Egresos Detallado - LDF
Clasificación Funcional (Finalidad y Función)
Del 1 de Enero al 30 de Junio de 2020 (B)
(PESOS)

Concepto (c)	Egresos					Subejercicio (e)
	Aprobado (d)	Ampliaciones/Reducciones	Modificado	Devengado	Pagado	
D. Otras No Clasificadas en Funciones Anteriores (D=d1+d2+d3+d4)	0	0	0	0	0	0
d1) Transacciones de la Deuda Pública / Costo Financiero de la Deuda			0			0
d2) Transferencias, Participaciones y Aportaciones Entre Diferentes Niveles y Órdenes de Gobierno			0			0
d3) Saneamiento del Sistema Financiero			0			0
d4) Adeudos de Ejercicios Fiscales Anteriores			0			0
III. Total de Egresos (III = I + II)	6,154,605	-330,058	4,824,546	1,519,207	1,482,715	3,305,329

ALDO EDMUNDO ARELLANO PAREDES
 DIRECTOR GENERAL DEL M.A.C.

GERARDO JUAREZ LOZANO
 SUBDIRECTOR ADMINISTRATIVO DEL M.A.C.

MUSEO DE ARTE CONTEMPORANEO DE SAN LUIS POTOSÍ (a)
 Estado Analítico del Ejercicio del Presupuesto de Egresos Detallado - LDF
 Clasificación de Servicios Personales por Categoría
 Del 1 de Enero al 30 de Junio de 2020 (b)
 (PESOS)

Concepto (c)	Egresos					Subajercicio (e)
	Aprobado (d)	Ampliaciones/ (Reducciones)	Modificado	Devengado	Pagado	
I. Gasto No Etiquetado (I=A+B+C+D+E+F)	2,916,782	46,450	2,963,232	557,400	557,400	2,405,832
A. Personal Administrativo y de Servicio Público	2,916,782	46,450	2,963,232	557,400	557,400	2,405,832
B. Magisterio			0			0
C. Servicios de Salud (C=c1+c2)	0	0	0	0	0	0
c1) Personal Administrativo			0			0
c2) Personal Médico, Paramédico y afín			0			0
D. Seguridad Pública			0			0
E. Gastos asociados a la implementación de nuevas leyes federales o reformas a las mismas (E = e1 + e2)	0	0	0	0	0	0
e1) Nombre del Programa o Ley 1			0			0
e2) Nombre del Programa o Ley 2			0			0
F. Sentencias laborales definitivas			0			0
II. Gasto Etiquetado (II=A+B+C+D+E+F)	0	0	0	0	0	0
A. Personal Administrativo y de Servicio Público			0			0
B. Magisterio			0			0
C. Servicios de Salud (C=c1+c2)	0	0	0	0	0	0
c1) Personal Administrativo			0			0
c2) Personal Médico, Paramédico y afín			0			0
D. Seguridad Pública			0			0
E. Gastos asociados a la implementación de nuevas leyes federales o reformas a las mismas (E = e1 + e2)	0	0	0	0	0	0
e1) Nombre del Programa o Ley 1			0			0
e2) Nombre del Programa o Ley 2			0			0
F. Sentencias laborales definitivas			0			0
III. Total del Gasto en Servicios Personales (III = I + II)	2,916,782	46,450	2,963,232	557,400	557,400	2,405,832


ALDO EDMUNDO ARELLANO PAREDES
 DIRECTOR GENERAL DEL M.A.C.


GERARDO JUAREZ LOZANO
 SUBDIRECTOR ADMINISTRATIVO DEL M.A.C.

MUSEO DE ARTE CONTEMPORÁNEO DE SAN LUIS POTOSÍ (a)
Informe sobre Estudios Actuariales - LDF

	Pensiones y jubilaciones	Salud	Riesgos de trabajo	Invalidez y vida	Otras prestaciones sociales
Tipo de Sistema Prestación laboral o Fondo general para trabajadores del estado o municipio Beneficio definido, Contribución definida o Mixto					
Población afiliada Activos Edad máxima Edad mínima Edad promedio Pensionados y Jubilados Edad máxima Edad mínima Edad promedio Beneficiarios Promedio de años de servicio (trabajadores activos) Aportación individual al plan de pensión como % del salario Aportación del ente público al plan de pensión como % del salario Crecimiento esperado de los pensionados y jubilados (como %) Crecimiento esperado de los activos (como %) Edad de Jubilación o Pensión Esperanza de vida					
Ingresos del Fondo Ingresos Anuales al Fondo de Pensiones					
Nómina anual Activos Pensionados y Jubilados Beneficiarios de Pensionados y Jubilados					
Monto mensual por pensión Máximo Mínimo Promedio					
Monto de la reserva					
Valor presente de las obligaciones Pensiones y Jubilaciones en curso de pago Generación actual Generaciones futuras					
Valor presente de las contribuciones asociadas a los sueldos futuros de cotización X% Generación actual Generaciones futuras					
Valor presente de aportaciones futuras Generación actual Generaciones futuras Otros Ingresos					
Déficit/superávit actuarial Generación actual Generaciones futuras					
Periodo de suficiencia Año de descapitalización Tasa de rendimiento					
Estado actuarial Año de elaboración del estudio actuarial Empresa que elaboró el estudio actuarial					

La información se presenta por parte del Museo de Arte Contemporáneo de San Luis Potosí (MAC), lo anterior considerando que el total de los trabajadores no reciben por parte del Museo ninguna prestación social adicional.


ALDO EDMUNDO ARELLANO PAREDES
 DIRECTOR GENERAL DEL MAC.


GERARDO JUÁREZ LOZANO
 SUBDIRECTOR ADMINISTRATIVO DEL MAC.