



2021 "Año de la solidaridad, médica, administrativa y civil, que colabora en la contingencia sanitaria del COVID 19"

San Luis Potosí, S.L.P., 06 de mayo de 2021
MUSEO DE ARTE CONTEMPORÁNEO
OFICIO MAC/D/087/2021


ACUSE.

JOAQUÍN HERRÁN LÓPEZ
DIRECTOR DE CONTABILIDAD GUBERNAMENTAL
SECRETARIA DE FINANZAS
PRESENTE

Adjunto encontrará los estados financieros correspondientes al mes de abril del año en curso, por parte del Museo de Arte Contemporáneo.

Sin otro particular, agradezco de antemano su amable atención al presente.

ATENTAMENTE


GERARDO JUAREZ LOZANO
SUBDIRECTOR ADMINISTRATIVO
MUSEO DE ARTE CONTEMPORÁNEO

06 Mayo 2021 12:13 PM

c.c.p// Archivo



MUSEO DE ARTE CONTEMPORÁNEO DE SAN LUIS POTOSÍ

ESTADOS FINANCIEROS AL 30 DE ABRIL DE 2021

CONTENIDO

1. ESTADOS E INFORMACIÓN CONTABLE

- 1.1. ESTADO DE ACTIVIDADES
- 1.2. ESTADO DE SITUACIÓN FINANCIERA
- 1.3. ESTADO DE CAMBIOS EN LA SITUACIÓN FINANCIERA
- 1.4. ESTADO DE VARIACIÓN EN LA HACIENDA PÚBLICA
- 1.5. ESTADO DE FLUJO DE EFECTIVO
- 1.6. ESTADO ANALÍTICO DEL ACTIVO
- 1.7. ESTADO ANALÍTICO DEL PASIVO
- 1.8. ESTADO ANALÍTICO DE LA DEUDA Y OTROS PASIVOS
- 1.9. BALANZA DE COMPROBACIÓN
- 1.10. CONCILIACIÓN CONTABLE PRESUPUESTARÍA (INGRESOS)
- 1.11. CONCILIACIÓN CONTABLE PRESUPUESTARÍA (EGRESOS)
- 1.12. NOTAS A LOS ESTADOS FINANCIEROS
- 1.13. ESTADO DE RESULTADOS
- 1.14. PASIVOS CONTINGENTES

2. ESTADOS E INFORMES PRESUPUESTARIOS

- 2.1. ESTADO ANALÍTICO DE INGRESOS PRESUPUESTALES
- 2.2. ESTADO ANALÍTICO DEL EJERCICIO DEL PRESUPUESTO DE EGRESOS
 - 2.2.1.1. CLASIFICACIÓN ADMINISTRATIVA
 - 2.2.1.2. CLASIFICACIÓN ADMINISTRATIVA (GOBIERNO)
 - 2.2.1.3. CLASIFICACIÓN ADMINISTRATIVA (SECTOR PARAESTAL)
 - 2.2.1.4. CLASIFICACIÓN ECONÓMICA (TIPO DE GASTO)
 - 2.2.1.5. CLASIFICACIÓN POR OBJETO DEL GASTO (CAPÍTULO Y CONCEPTO)
 - 2.2.1.6. CLASIFICACIÓN FUNCIONAL (FINALIDAD Y FUNCIÓN)
- 2.3. ESTADO DEL EJERCICIO DEL PRESUPUESTO POR FUENTE DE FINANCIAMIENTO
- 2.4. ENDEUDAMIENTO NETO
- 2.5. INTERESES DE LA DEUDA

3. ESTADOS E INFORMES PROGRAMÁTICOS

- 3.1. GASTO POR CATEGORÍA PROGRAMÁTICA
- 3.2. PROGRAMAS Y PROYECTOS DE INVERSIÓN

4. INFORMACIÓN COMPLEMENTARIA

- 4.1. INDICADORES FINANCIEROS
- 4.2. EVALUACIÓN DE LA EJECUCIÓN PRESUPUESTARÍA
- 4.3. CONCILIACIÓN BANCARIA



MUSEO DE ARTE CONTEMPORÁNEO DE SAN LUIS POTOSÍ
SAN LUIS POTOSÍ
Estado de Actividades

Del 01/ene/2021 al 30/abr/2021

Usu: Berenice palacios
Rep: rptEstadoActividades

Fecha y hora de Impresión 03/may/2021 11:35 a. m.

	2021	2020
INGRESOS Y OTROS BENEFICIOS		
INGRESOS DE GESTIÓN	\$3,350.00	\$9,320.00
IMPUESTOS	\$0.00	\$0.00
CUOTAS Y APORTACIONES DE SEGURIDAD SOCIAL	\$0.00	\$0.00
CONTRIBUCIONES DE MEJORAS	\$0.00	\$0.00
DERECHOS	\$0.00	\$0.00
PRODUCTOS	\$3,350.00	\$9,320.00
APROVECHAMIENTOS	\$0.00	\$0.00
INGRESOS POR VENTA DE BIENES Y PRESTACIÓN DE SERVICIOS	\$0.00	\$0.00
PARTICIPACIONES, APORTACIONES, CONVENIOS, INCENTIVOS DERIVADOS DE LA COLABORACIÓN FISCAL, FONDOS DISTINTOS DE APORTACIONES, TRANSFERENCIAS, ASIGNACIONES, SUBSIDIOS Y SUBVENCIONES, Y PENSIONES Y JUBILACIONES	\$967,014.90	\$1,162,989.12
PARTICIPACIONES, APORTACIONES, CONVENIOS, INCENTIVOS DERIVADOS DE LA COLABORACIÓN FISCAL Y FONDOS DISTINTOS DE APORTACIONES	\$0.00	\$0.00
TRANSFERENCIAS, ASIGNACIONES, SUBSIDIOS Y SUBVENCIONES, Y PENSIONES Y JUBILACIONES	\$967,014.90	\$1,162,989.12
OTROS INGRESOS Y BENEFICIOS	\$0.27	\$0.00
INGRESOS FINANCIEROS	\$0.00	\$0.00
INCREMENTO POR VARIACIÓN DE INVENTARIOS	\$0.00	\$0.00
DISMINUCIÓN DEL EXCESO DE ESTIMACIONES POR PÉRDIDA O DETERIORO U OBSOLESCENCIA	\$0.00	\$0.00
DISMINUCIÓN DEL EXCESO DE PROVISIONES	\$0.00	\$0.00
OTROS INGRESOS Y BENEFICIOS VARIOS	\$0.27	\$0.00
Total de Ingresos y Otros Beneficios	\$970,365.17	\$1,172,309.12
GASTOS Y OTRAS PÉRDIDAS		
GASTOS DE FUNCIONAMIENTO	\$1,035,584.48	\$1,017,982.03
SERVICIOS PERSONALES	\$707,284.56	\$371,600.00
MATERIALES Y SUMINISTROS	\$26,849.03	\$9,380.55
SERVICIOS GENERALES	\$299,450.89	\$637,001.48
TRANSFERENCIAS, ASIGNACIONES, SUBSIDIOS Y OTRAS AYUDAS	\$0.00	\$0.00
TRANSFERENCIAS INTERNAS Y ASIGNACIONES AL SECTOR PÚBLICO	\$0.00	\$0.00
TRANSFERENCIAS AL RESTO DEL SECTOR PÚBLICO	\$0.00	\$0.00
SUBSIDIOS Y SUBVENCIONES	\$0.00	\$0.00
AYUDAS SOCIALES	\$0.00	\$0.00
PENSIONES Y JUBILACIONES	\$0.00	\$0.00
TRANSFERENCIAS A FIDEICOMISOS, MANDATOS Y CONTRATOS ANÁLOGOS	\$0.00	\$0.00
TRANSFERENCIAS A LA SEGURIDAD SOCIAL	\$0.00	\$0.00
DONATIVOS	\$0.00	\$0.00
TRANSFERENCIAS AL EXTERIOR	\$0.00	\$0.00
PARTICIPACIONES Y APORTACIONES	\$0.00	\$0.00
PARTICIPACIONES	\$0.00	\$0.00
APORTACIONES	\$0.00	\$0.00
CONVENIOS	\$0.00	\$0.00
INTERESES, COMISIONES Y OTROS GASTOS DE LA DEUDA PÚBLICA	\$0.00	\$0.00
INTERESES DE LA DEUDA PÚBLICA	\$0.00	\$0.00
COMISIONES DE LA DEUDA PÚBLICA	\$0.00	\$0.00
GASTOS DE LA DEUDA PÚBLICA	\$0.00	\$0.00
COSTO POR COBERTURAS	\$0.00	\$0.00
APOYOS FINANCIEROS	\$0.00	\$0.00


06 Mayo 2021 12:13 P.M.

	<u>2021</u>	<u>2020</u>
OTROS GASTOS Y PÉRDIDAS EXTRAORDINARIAS	\$0.00	\$0.00
ESTIMACIONES, DEPRECIACIONES, DETERIOROS, OBSOLESCENCIA Y AMORTIZACIONES	\$0.00	\$0.00
PROVISIONES	\$0.00	\$0.00
DISMINUCIÓN DE INVENTARIOS	\$0.00	\$0.00
AUMENTO POR INSUFICIENCIA DE ESTIMACIONES POR PÉRDIDA O DETERIORO U OBSOLESCENCIA	\$0.00	\$0.00
AUMENTO POR INSUFICIENCIA DE PROVISIONES	\$0.00	\$0.00
OTROS GASTOS	\$0.00	\$0.00
INVERSIÓN PÚBLICA	\$0.00	\$0.00
INVERSIÓN PÚBLICA NO CAPITALIZABLE	\$0.00	\$0.00
Total de Gastos y otras Pérdidas	\$1,035,584.48	\$1,017,982.03
Resultado del Ejercicio (Ahorro/Desahorro)	-\$65,219.31	\$154,327.09

"Bajo protesta de decir verdad declaramos que los Estados Financieros y sus notas, son razonablemente correctos y son responsabilidad del emisor".



 ALDO EDMUNDO ARELLANO PAREDES
 DIRECTOR GENERAL M.A.C.



 GERARDO MÉNDEZ LOZANO
 SUBDIRECTOR ADMINISTRATIVO M.A.C.

 BERENICE PALACIOS MACIAS
 CONTABILIDAD M.A.C.



MUSEO DE ARTE CONTEMPORÁNEO DE SAN LUIS POTOSÍ
SAN LUIS POTOSÍ
Estado de Situación Financiera
Del 01/ene/2021 al 30/abril/2021

	<u>2021</u>	<u>2020</u>		<u>2021</u>	<u>2020</u>
ACTIVO			PASIVO		
ACTIVO CIRCULANTE	\$58,106.39	\$267,962.44	PASIVO CIRCULANTE	\$74,779.00	\$33,371.58
EFFECTIVO Y EQUIVALENTES	\$47,586.79	\$265,363.22	CUENTAS POR PAGAR A CORTO PLAZO	\$74,779.00	\$33,371.58
DERECHOS A RECIBIR EFFECTIVO O EQUIVALENTES	\$10,519.60	\$2,599.22	DOCUMENTOS POR PAGAR A CORTO PLAZO	\$0.00	\$0.00
DERECHOS A RECIBIR BIENES O SERVICIOS	\$0.00	\$0.00	PORCIÓN A CORTO PLAZO DE LA DEUDA PÚBLICA A LARGO PLAZO	\$0.00	\$0.00
INVENTARIOS	\$0.00	\$0.00	TÍTULOS Y VALORES A CORTO PLAZO	\$0.00	\$0.00
ALMACENES	\$0.00	\$0.00	PASIVOS DIFERIDOS A CORTO PLAZO	\$0.00	\$0.00
ESTIMACIÓN POR PÉRDIDA O DETERIORO DE ACTIVOS CIRCULANTES	\$0.00	\$0.00	FONDOS Y BIENES DE TERCEROS EN GARANTÍA Y/O ADMINISTRACIÓN A CORTO PLAZO	\$0.00	\$0.00
OTROS ACTIVOS CIRCULANTES	\$0.00	\$0.00	PROVISIONES A CORTO PLAZO	\$0.00	\$0.00
Total de Activos Circulantes	\$58,106.39	\$267,962.44	OTROS PASIVOS A CORTO PLAZO	\$0.00	\$0.00
ACTIVO NO CIRCULANTE	\$530,520.87	\$571,220.59	Total de Pasivos Circulantes	\$74,779.00	\$33,371.58
INVERSIONES FINANCIERAS A LARGO PLAZO	\$0.00	\$0.00	PASIVO NO CIRCULANTE		
DERECHOS A RECIBIR EFFECTIVO O EQUIVALENTES A LARGO PLAZO	\$0.00	\$0.00	CUENTAS POR PAGAR A LARGO PLAZO	\$0.00	\$0.00
BIENES INMUEBLES, INFRAESTRUCTURA Y CONSTRUCCIONES EN PROCESO	\$0.00	\$0.00	DOCUMENTOS POR PAGAR A LARGO PLAZO	\$0.00	\$0.00
BIENES MUEBLES	\$536,518.33	\$510,428.19	DEUDA PÚBLICA A LARGO PLAZO	\$0.00	\$0.00
ACTIVOS INTANGIBLES	\$98,600.00	\$98,600.00	PASIVOS DIFERIDOS A LARGO PLAZO	\$0.00	\$0.00
DEPRECIACIÓN, DETERIORO Y AMORTIZACIÓN ACUMULADA DE BIENES	-\$104,697.46	-\$37,807.60	FONDOS Y BIENES DE TERCEROS EN GARANTÍA Y/O ADMINISTRACIÓN A LARGO PLAZO	\$0.00	\$0.00
ACTIVOS DIFERIDOS	\$0.00	\$0.00	PROVISIONES A LARGO PLAZO	\$0.00	\$0.00
ESTIMACIÓN POR PÉRDIDA O DETERIORO DE ACTIVOS NO CIRCULANTES	\$0.00	\$0.00	Total de Pasivos No Circulantes	\$0.00	\$0.00
OTROS ACTIVOS NO CIRCULANTES	\$0.00	\$0.00			
Total de Activos No Circulantes	\$530,520.87	\$571,220.59	Total de Pasivos	\$74,779.00	\$33,371.58
Total de Activos	\$588,627.26	\$839,183.03	HACIENDA PÚBLICA/ PATRIMONIO		
			APORTACIONES	\$0.00	\$0.00
			DONACIONES DE CAPITAL	\$0.00	\$0.00
			ACTUALIZACIÓN DE LA HACIENDA PÚBLICA/PATRIMONIO	\$0.00	\$0.00
			HACIENDA PÚBLICA /PATRIMONIO GENERADO	\$513,848.26	\$805,811.45
			RESULTADOS DEL EJERCICIO (AHORRO/ DESAHORRO)	-\$65,219.31	\$154,327.09
			RESULTADOS DE EJERCICIOS ANTERIORES	\$543,315.45	\$615,734.08
			REVALÚOS	\$0.00	\$0.00
			RESERVAS	\$0.00	\$0.00
			RECTIFICACIONES DE RESULTADOS DE EJERCICIOS ANTERIORES	\$35,752.12	\$35,750.28
			EXCESO O INSUFICIENCIA EN LA ACTUALIZACIÓN DE LA HACIENDA PÚBLICA/ PATRIMONIO	\$0.00	\$0.00
			RESULTADO POR POSICIÓN MONETARIA	\$0.00	\$0.00
			RESULTADO POR TENENCIA DE ACTIVOS NO MONETARIOS	\$0.00	\$0.00
			Total Hacienda Pública/Patrimonio	\$513,848.26	\$805,811.45
			Total de Pasivo y Hacienda Pública/Patrimonio	\$588,627.26	\$839,183.03

*Bajo protesta de decir verdad declaramos que los Estados Financieros y sus notas, son razonablemente correctos y son responsabilidad del emisor.




ALDO EDMUNDO ARELLANO PAREDES
DIRECTOR GENERAL M.A.C.

BERENICE PADACIOS MACÍAS
CONTABILIDAD M.A.C.

GERARDO JUÁREZ LOZANO
SUBDIRECTOR ADMINISTRATIVO M.A.C.

MUSEO DE ARTE CONTEMPORÁNEO DE SAN LUIS POTOSÍ
SAN LUIS POTOSÍ

Estado de Cambios en la Situación Financiera
Del 01/ene./2021 al 30/abril/2021

	<u>Origen</u>	<u>Aplicación</u>
ACTIVO		
ACTIVO CIRCULANTE	209,856.05	
EFFECTIVO Y EQUIVALENTES	209,856.05	
DERECHOS A RECIBIR EFECTIVO O EQUIVALENTES	217,776.45	47,920.39
DERECHOS A RECIBIR BIENES O SERVICIOS		
INVENTARIOS		
ALMACENES		
ESTIMACIÓN POR PÉRDIDA O DETERIORO DE ACTIVOS CIRCULANTES		
OTROS ACTIVOS CIRCULANTES		
ACTIVO NO CIRCULANTE	\$40,699.72	
INVERSIONES FINANCIERAS A LARGO PLAZO		
DERECHOS A RECIBIR EFECTIVO O EQUIVALENTES A LARGO PLAZO		
BIENES INMUEBLES, INFRAESTRUCTURA Y CONSTRUCCIONES EN PROCESO		
BIENES MUEBLES		\$26,080.14
ACTIVOS INTANGIBLES		
DEPRECIACIÓN, DETERIORO Y AMORTIZACIÓN ACUMULADA DE BIENES	\$98,789.89	
ACTIVOS DIFERIDOS		
ESTIMACIÓN POR PÉRDIDA O DETERIORO DE ACTIVOS NO CIRCULANTES		
OTROS ACTIVOS NO CIRCULANTES		
PASIVO	\$41,407.42	
PASIVO CIRCULANTE	\$41,407.42	
CUENTAS POR PAGAR A CORTO PLAZO	\$41,407.42	
DOCUMENTOS POR PAGAR A CORTO PLAZO		
PORCIÓN A CORTO PLAZO DE LA DEUDA PÚBLICA A LARGO PLAZO		
TÍTULOS Y VALORES A CORTO PLAZO		
PASIVOS DIFERIDOS A CORTO PLAZO		
FONDOS Y BIENES DE TERCEROS EN GARANTÍA Y/O ADMINISTRACIÓN A CORTO PLAZO		
PROVISIONES A CORTO PLAZO		
OTROS PASIVOS A CORTO PLAZO		
PASIVO NO CIRCULANTE		
CUENTAS POR PAGAR A LARGO PLAZO		
DOCUMENTOS POR PAGAR A LARGO PLAZO		
DEUDA PÚBLICA A LARGO PLAZO		
PASIVOS DIFERIDOS A LARGO PLAZO		
FONDOS Y BIENES DE TERCEROS EN GARANTÍA Y/O ADMINISTRACIÓN A LARGO PLAZO		
PROVISIONES A LARGO PLAZO		
HACIENDA PÚBLICA/ PATRIMONIO		\$21,255.19
HACIENDA PÚBLICA/PATRIMONIO CONTRIBUIDO		
APORTACIONES		
DONACIONES DE CAPITAL		
ACTUALIZACIÓN DE LA HACIENDA PÚBLICA/PATRIMONIO		
HACIENDA PÚBLICA/PATRIMONIO GENERADO		
RESULTADOS DEL EJERCICIO (AHORRO/ DESAHORRO)		\$11,894.18
RESULTADOS DE EJERCICIOS ANTERIORES		\$219,545.40
REVALUOS		\$77,415.65
RESERVAS		
RECTIFICACIONES DE RESULTADOS DE EJERCICIOS ANTERIORES		
EXCESO O INSUFICIENCIA EN LA ACTUALIZACIÓN DE LA HACIENDA PÚBLICA/PATRIMONIO	\$1.54	
RESULTADO POR POSICIÓN MONETARIA		
RESULTADO POR TENENCIA DE ACTIVOS NO MONETARIOS		
"Bajo protesta de decir verdad declaramos que los Estados Financieros y sus notas, son razonablemente correctos y son responsabilidad del emisor".		
		
ALDO EDMUNDO ARELLANO PAREDES DIRECTOR GENERAL M.A.C.		
	GERARDO JUÁREZ LOZANO SUBDIRECTOR ADMINISTRATIVO M.A.C.	
		
BERENICE PALACIOS MACÍAS CONTABILIDAD M.A.C.		


MUSEO DE ARTE CONTEMPORÁNEO DE SAN LUIS POTOSÍ
SAN LUIS POTOSÍ
 Estado de Variación en la Hacienda Pública
 Del 01/ene./2021 al 30/abril./2021


Concepto	Hacienda Publica/ Patrimonio Contribuido	Hacienda Publica/ Patrimonio Generado De Ejercicios Anteriores	Hacienda Publica/ Patrimonio Generado Del Ejercicio	Exceso o Insuficiencia en la Actualización de la Hacienda Pública / Patrimonio	Total
HACIENDA PÚBLICA/PATRIMONIO CONTRIBUIDO NETO DE 2020	\$0.00	\$0.00	\$0.00	\$0.00	\$0.00
APORTACIONES	\$0.00	\$0.00	\$0.00	\$0.00	\$0.00
DONACIONES DE CAPITAL	\$0.00	\$0.00	\$0.00	\$0.00	\$0.00
ACTUALIZACIÓN DE LA HACIENDA PÚBLICA/PATRIMONIO	\$0.00	\$0.00	\$0.00	\$0.00	\$0.00
HACIENDA PÚBLICA /PATRIMONIO GENERADO NETO DE 2020	\$0.00	\$861,484.27	\$154,327.09	\$0.00	\$995,811.36
RESULTADOS DEL EJERCICIO (AHORRO/ DESAHORRO)	\$0.00	\$0.00	\$154,327.09	\$0.00	\$154,327.09
RESULTADOS DE EJERCICIOS ANTERIORES	\$0.00	\$615,734.08	\$0.00	\$0.00	\$615,734.08
REVALÚOS	\$0.00	\$0.00	\$0.00	\$0.00	\$0.00
RESERVAS	\$0.00	\$0.00	\$0.00	\$0.00	\$0.00
RECTIFICACIONES DE RESULTADOS DE EJERCICIOS ANTERIORES	\$0.00	\$35,750.19	\$0.00	\$0.00	\$35,750.19
EXCESO O INSUFICIENCIA EN LA ACTUALIZACIÓN DE LA HACIENDA PÚBLICA/ PATRIMONIO NETO DE 2020	\$0.00	\$0.00	\$0.00	\$0.00	\$0.00
RESULTADO POR POSICIÓN MONETARIA	\$0.00	\$0.00	\$0.00	\$0.00	\$0.00
RESULTADO POR TENENCIA DE ACTIVOS NO MONETARIOS	\$0.00	\$0.00	\$0.00	\$0.00	\$0.00
HACIENDA PÚBLICA / PATRIMONIO NETO FINAL DE 2020	\$0.00	\$861,484.27	\$154,327.09	\$0.00	\$995,811.36
CAMBIOS EN LA HACIENDA PÚBLICA/PATRIMONIO CONTRIBUIDO NETO DE 2021	\$0.00	\$0.00	\$0.00	\$0.00	\$0.00
APORTACIONES	\$0.00	\$0.00	\$0.00	\$0.00	\$0.00
DONACIONES DE CAPITAL	\$0.00	\$0.00	\$0.00	\$0.00	\$0.00
ACTUALIZACIÓN DE LA HACIENDA PÚBLICA/PATRIMONIO	\$0.00	\$0.00	\$0.00	\$0.00	\$0.00
VARIACIONES DE LA HACIENDA PÚBLICA / PATRIMONIO GENERADO NETO DE 2021	\$0.00	-\$72,416.70	-\$219,646.40	\$0.00	-\$291,963.10
RESULTADOS DEL EJERCICIO (AHORRO/ DESAHORRO)	\$0.00	\$0.00	-\$65,219.31	\$0.00	-\$65,219.31
RESULTADOS DE EJERCICIOS ANTERIORES	\$0.00	-\$72,416.63	-\$154,327.09	\$0.00	-\$226,746.72
REVALÚOS	\$0.00	\$0.00	\$0.00	\$0.00	\$0.00
RESERVAS	\$0.00	\$0.00	\$0.00	\$0.00	\$0.00
RECTIFICACIONES DE RESULTADOS DE EJERCICIOS ANTERIORES	\$0.00	\$1.93	\$0.00	\$0.00	\$1.93

Concepto	Hacienda Publica/ Patrimonio Contribuido	Hacienda Publica/ Patrimonio Generado De Ejercicios Anteriores	Hacienda Publica/ Patrimonio Generado Del Ejercicio	Exceso o Insuficiencia en la Actualización de la Hacienda Pública / Patrimonio	Total
CAMBIOS EN EL EXCESO O INSUFICIENCIA EN LA ACTUALIZACIÓN DE LA HACIENDA PÚBLICA/ PATRIMONIO NETO DE 2021	\$0.00	\$0.00	\$0.00	\$0.00	\$0.00
RESULTADO POR POSICIÓN MONETARIA	\$0.00	\$0.00	\$0.00	\$0.00	\$0.00
RESULTADO POR TENENCIA DE ACTIVOS NO MONETARIOS	\$0.00	\$0.00	\$0.00	\$0.00	\$0.00
HACIENDA PÚBLICA / PATRIMONIO NETO FINAL DE 2021	\$0.00	\$579,067.57	-\$65,219.31	\$0.00	\$513,848.26

"Bajo protesta de decir verdad declaramos que los Estados Financieros y sus notas, son razonablemente correctos y son responsabilidad del emisor".


ALDO EDMUNDO ARELLANO PAREDES
DIRECTOR GENERAL M.A.C.


GERARDO JUAREZ LOZANO
SUBDIRECTOR ADMINISTRATIVO M.A.C.


BERENICE PALACIOS MACÍAS
CONTABILIDAD M.A.C.



MUSEO DE ARTE CONTEMPORÁNEO DE SAN LUIS POTOSÍ
 SAN LUIS POTOSÍ
 ESTADO DE FLUJO DE EFECTIVO
 Del 01/ene./2021 al 30/abril./2021

Concepto	2021	2020
FLUJOS DE EFECTIVO DE LAS ACTIVIDADES DE OPERACIÓN		
ORIGEN	\$979,364.90	\$1,212,823.32
IMPUESTOS	\$0.00	\$0.00
CUOTAS Y APORTACIONES DE SEGURIDAD SOCIAL	\$0.00	\$0.00
CONTRIBUCIONES DE MEJORAS	\$0.00	\$0.00
DERECHOS	\$0.00	\$0.00
PRODUCTOS	\$3,350.00	\$9,320.00
APROVECHAMIENTOS	\$0.00	\$0.00
INGRESOS POR VENTA DE BIENES Y PRESTACIÓN DE SERVICIOS	\$0.00	\$0.00
PARTICIPACIONES, APORTACIONES, CONVENIOS, INCENTIVOS DERIVADOS DE LA COLABORACIÓN FISCAL Y FONDOS DISTINTOS DE APORTACIONES	\$0.00	\$0.00
TRANSFERENCIAS, ASIGNACIONES, SUBSIDIOS Y SUBVENCIONES, Y PENSIONES Y JUBILACIONES	\$967,014.90	\$1,162,989.12
OTROS ORIGENES DE OPERACIÓN	\$0.00	\$40,514.20
APLICACIÓN	\$997,681.81	\$998,919.05
SERVICIOS PERSONALES	\$707,284.56	\$371,500.00
MATERIALES Y SUMINISTROS	\$28,849.03	\$9,380.55
SERVICIOS GENERALES	\$238,955.69	\$617,036.50
TRANSFERENCIAS INTERNAS Y ASIGNACIONES AL SECTOR PÚBLICO	\$0.00	\$0.00
TRANSFERENCIAS AL RESTO DEL SECTOR PÚBLICO	\$0.00	\$0.00
SUBSIDIOS Y SUBVENCIONES	\$0.00	\$0.00
AYUDAS SOCIALES	\$0.00	\$0.00
PENSIONES Y JUBILACIONES	\$0.00	\$0.00
TRANSFERENCIAS A FIDEICOMISOS, MANDATOS Y OTROS ANÁLOGOS	\$0.00	\$0.00
TRANSFERENCIAS A LA SEGURIDAD SOCIAL	\$0.00	\$0.00
DONATIVOS	\$0.00	\$0.00
TRANSFERENCIAS AL EXTERIOR	\$0.00	\$0.00
PARTICIPACIONES	\$0.00	\$0.00
APORTACIONES	\$0.00	\$0.00
CONVENIOS	\$0.00	\$0.00
OTRAS APLICACIONES DE OPERACIÓN	\$22,592.53	\$0.00
FLUJOS NETOS DE EFECTIVO POR ACTIVIDADES DE OPERACIÓN	-\$27,316.91	\$213,904.27
FLUJOS DE EFECTIVO DE LAS ACTIVIDADES DE INVERSIÓN		
ORIGEN	\$0.00	\$0.00
BIENES INMUEBLES, INFRAESTRUCTURA Y CONSTRUCCIONES EN PROCESO	\$0.00	\$0.00
BIENES MUEBLES	\$0.00	\$0.00
OTROS ORIGENES DE INVERSIÓN	\$0.00	\$0.00
APLICACIÓN	\$0.00	\$0.00
BIENES INMUEBLES, INFRAESTRUCTURA Y CONSTRUCCIONES EN PROCESO	\$0.00	\$0.00
BIENES MUEBLES	\$0.00	\$0.00
OTRAS APLICACIONES DE INVERSIÓN	\$0.00	\$0.00
FLUJOS NETOS DE EFECTIVO POR ACTIVIDADES DE INVERSIÓN	\$0.00	\$0.00
FLUJO DE EFECTIVO DE LAS ACTIVIDADES DE FINANCIAMIENTO		
ORIGEN	\$0.00	\$0.00
ENDEUDAMIENTO NETO	\$0.00	\$0.00
EXTERNO	\$0.00	\$0.00
INTERNO	\$0.00	\$0.00
OTROS ORIGENES DE FINANCIAMIENTO	\$0.00	\$0.00
APLICACIÓN	\$0.00	\$0.00
SERVICIOS DE LA DEUDA	\$0.00	\$0.00
INTERNO	\$0.00	\$0.00
EXTERNO	\$0.00	\$0.00
OTRAS APLICACIONES DE FINANCIAMIENTO	\$0.00	\$0.00
FLUJOS NETOS DE EFECTIVO POR ACTIVIDADES DE FINANCIAMIENTO	\$0.00	\$0.00
INCREMENTO/DISMINUCIÓN NETA EN EL EFECTIVO Y EQUIVALENTES AL EFECTIVO	-\$27,316.91	\$213,904.27
EFECTIVO Y EQUIVALENTES AL EFECTIVO AL INICIO DEL EJERCICIO	\$74,903.70	\$51,458.95
EFECTIVO Y EQUIVALENTES AL EFECTIVO AL FINAL DEL EJERCICIO	\$47,586.79	\$265,363.22

"Bajo protesta de decir verdad declaramos que los Estados Financieros y sus notas, son razonablemente correctos y son responsabilidad del signatario".

ALDO EDMUNDO ARELLANO PAREDES
 DIRECTOR GENERAL M.A.C.

BERENICE PALACIOS MACIAS
 CONTABILIDAD M.A.C.

GERARDO JIMÉNEZ LOZANO
 SUBDIRECTOR ADMINISTRATIVO M.A.C.




MUSEO DE ARTE CONTEMPORÁNEO DE SAN LUIS POTOSÍ
SAN LUIS POTOSÍ
Estado Analítico del Activo
Del 01/ene./2021 al 30/abril./2021

Concepto	Saldo Inicial 1	Cargos del periodo 2	Abonos del periodo 3	Saldo Final 4(1+2-3)	Variación del Periodo (4-1)
ACTIVO	\$615,439.57	\$2,417,150.26	\$2,443,962.57	\$588,627.26	-\$26,812.31
ACTIVO CIRCULANTE	\$84,918.70	\$2,417,150.26	\$2,443,962.57	\$58,106.39	-\$26,812.31
EFFECTIVO Y EQUIVALENTES	\$74,903.70	\$1,179,560.48	\$1,206,877.39	\$47,586.79	-\$27,316.91
DERECHOS A RECIBIR EFECTIVO O EQUIVALENTES	\$10,015.00	\$1,237,589.78	\$1,237,085.18	\$10,519.60	\$504.60
DERECHOS A RECIBIR BIENES O SERVICIOS	\$0.00	\$0.00	\$0.00	\$0.00	\$0.00
INVENTARIOS	\$0.00	\$0.00	\$0.00	\$0.00	\$0.00
ALMACENES	\$0.00	\$0.00	\$0.00	\$0.00	\$0.00
ESTIMACIÓN POR PÉRDIDA O DETERIORO DE ACTIVOS CIRCULANTES	\$0.00	\$0.00	\$0.00	\$0.00	\$0.00
OTROS ACTIVOS CIRCULANTES	\$0.00	\$0.00	\$0.00	\$0.00	\$0.00
ACTIVO NO CIRCULANTE	\$530,520.87	\$0.00	\$0.00	\$530,520.87	\$0.00
INVERSIONES FINANCIERAS A LARGO PLAZO	\$0.00	\$0.00	\$0.00	\$0.00	\$0.00
DERECHOS A RECIBIR EFECTIVO O EQUIVALENTES A LARGO PLAZO	\$0.00	\$0.00	\$0.00	\$0.00	\$0.00
BIENES INMUEBLES, INFRAESTRUCTURA Y CONSTRUCCIONES EN PROCESO	\$0.00	\$0.00	\$0.00	\$0.00	\$0.00
BIENES MUEBLES	\$536,518.33	\$0.00	\$0.00	\$536,518.33	\$0.00
ACTIVOS INTANGIBLES	\$98,600.00	\$0.00	\$0.00	\$98,600.00	\$0.00
DEPRECIACIÓN, DETERIORO Y AMORTIZACIÓN ACUMULADA DE BIENES	-\$104,597.46	\$0.00	\$0.00	-\$104,597.46	\$0.00
ACTIVOS DIFERIDOS	\$0.00	\$0.00	\$0.00	\$0.00	\$0.00
ESTIMACIÓN POR PÉRDIDA O DETERIORO DE ACTIVOS NO CIRCULANTES	\$0.00	\$0.00	\$0.00	\$0.00	\$0.00
OTROS ACTIVOS NO CIRCULANTES	\$0.00	\$0.00	\$0.00	\$0.00	\$0.00

"Bajo protesta de decir verdad declaramos que los Estados Financieros y sus notas, son razonablemente correctos y son responsabilidad del emisor".


ALDO EDMUNDO ARELLANO PAREDES
DIRECTOR GENERAL M.A.C.


GERARDO JUÁREZ LOZANO
SUBDIRECTOR ADMINISTRATIVO M.A.C.


BERENICE PALACIOS MACÍAS
CONTABILIDAD M.A.C.



MUSEO DE ARTE CONTEMPORÁNEO DE SAN LUIS POTOSÍ SAN LUIS POTOSÍ

Estado Analítico de la Deuda y Otros Pasivos

Del 01/ene/2021 al 30/abril/2021

Denominación de las Deudas	Moneda de Contratación	Institución o País Acreedor	Saldo Inicial del Periodo	Saldo Final del Periodo
DEUDA PÚBLICA				
Corto Plazo				
Deuda Interna				
Instituciones de Crédito	Peso	México	\$0.00	\$0.00
Títulos y Valores	Peso	México	\$0.00	\$0.00
Arrendamientos Financieros	Peso	México	\$0.00	\$0.00
Deuda Externa				
Organismos Financieros Internacionales	Peso	México	\$0.00	\$0.00
Deuda Bilateral	Peso	México	\$0.00	\$0.00
Títulos y Valores	Peso	México	\$0.00	\$0.00
Arrendamientos Financieros	Peso	México	\$0.00	\$0.00
Subtotal Corto Plazo	Peso	México	\$0.00	\$0.00
Largo Plazo				
Deuda Interna				
Instituciones de Crédito	Peso	México	\$0.00	\$0.00
Títulos y Valores	Peso	México	\$0.00	\$0.00
Arrendamientos Financieros	Peso	México	\$0.00	\$0.00
Deuda Externa				
Organismos Financieros Internacionales	Peso	México	\$0.00	\$0.00
Deuda Bilateral	Peso	México	\$0.00	\$0.00
Títulos y Valores	Peso	México	\$0.00	\$0.00
Arrendamientos Financieros	Peso	México	\$0.00	\$0.00
Subtotal Largo Plazo	Peso	México	\$0.00	\$0.00
Otros Pasivos	Peso	México	\$36,372.00	\$74,779.00
Total Deuda y Otros Pasivos	Peso	México	\$36,372.00	\$74,779.00

"Bajo protesta de decir verdad declaramos que los Estados Financieros y sus notas, son razonablemente correctos y son responsabilidad del emisor".


ALDO EDMUNDO ARELLANO PAREDES
DIRECTOR GENERAL M.A.C.


GERARDO H. ARELLANO LOZANO
SUBDIRECTOR ADMINISTRATIVO M.A.C.


BERENICE PALACIOS MACÍAS
CONTABILIDAD M.A.C.



Notas a los Estados Financieros Al 30 de abril de 2021

Con el propósito de dar cumplimiento a los artículos 46 y 49 de la Ley General de Contabilidad Gubernamental (LGCG), así como también a la normatividad emitida por el Consejo Nacional de Armonización Contable (CONAC). Se presentan las notas que forman parte de los Estados Financieros del Museo de Arte Contemporáneo de San Luis Potosí; las cuales fueron elaboradas al 30 de abril de 2021 e incluyen la información financiera, presupuestaria y programática del ejercicio 2021, con la finalidad de que la información sea de utilidad para los usuarios. Los tres tipos de notas que acompañan a los Estados Financieros, son:

- a) Notas de Gestión Administrativa,
- b) Notas de Desglose y
- c) Notas de Memoria.

1. Notas de Gestión Administrativa

Nota 1. Introducción

Las notas de gestión administrativa, revelan el contexto de los aspectos económico financieros más relevantes que influyen en las decisiones del período, y que fueron considerados en la elaboración de los estados financieros, con la finalidad de tener una mejor comprensión de los mismos y de las características particulares que los afectan o pudieran afectar en períodos posteriores.

Nota 2. Autorización e Historia

El Museo de Arte Contemporáneo de San Luis Potosí (MAC) se crea como un organismo descentralizado del Poder Ejecutivo del Estado Libre y Soberano de San Luis Potosí, sectorizado en la Secretaría de Cultura, con personalidad jurídica y patrimonios propios, cuyo objeto será investigar, exhibir, rescatar, conservar, resguardar, custodiar, promover y difundir el arte contemporáneo en todas sus manifestaciones.

El museo tributará conforme al Título III de Régimen de las Personas Morales con Fines No Lucrativos

Actualmente este organismo tiene las siguientes consideraciones fiscales

- Entero de retenciones ISR por sueldos y salarios e ingresos asimilables a salarios,
- Entero de retenciones ISR por servicios profesionales,
- Entero de retenciones ISR por arrendamiento.



Estructura Organizacional Básica:

1. Secretaría de Cultura

1.1. Dirección General

1.1.1. Subdirección Administrativa

- 1.1.1.1.1. Museografía
- 1.1.1.1.2. Diseño
- 1.1.1.1.3. Relaciones Públicas y Servicios Educativos
- 1.1.1.1.4. Documentación y registro
- 1.1.1.1.5. Seguridad y Mantenimiento
- 1.1.1.1.6. Contabilidad

Nota 3. Bases de preparación de los Estados Financieros

Los presentes estados financieros fueron preparados de acuerdo con las reglas de Contabilidad Gubernamental autorizadas por la Secretaría de Hacienda y Crédito Público, a través del Consejo Nacional de Armonización Contable en sus Postulados Básicos, sus marcos conceptuales dentro de los lineamientos publicados por el CONAC, así como también de la Ley General de Contabilidad Gubernamental, la Ley de Presupuesto, Contabilidad y Gasto Público de San Luis Potosí y su reglamento, la Ley de Ingresos y el Presupuesto de Egresos para el presente ejercicio.

Nota 4. Características del Sistema Automatizado de Administración y Contabilidad Gubernamental .Net (SAACG.NET)

La información contable ha sido preparada con el Sistema Automatizado de Administración y Contabilidad Gubernamental (SAACG.Net) el cual cumple con las siguientes características

- Atiende la normatividad emitida por el **CONAC**.
- Integra en el proceso administrativo los momentos contables del ingreso y el egreso aplicando un enfoque de gestión.
- Integra un control presupuestario con sus clasificadores correspondientes.
- Sistema de Ingresos simplificado.
- Sistema de Adquisiciones / Compras.
- Cuenta con un control para la tesorería con órdenes de pago y elaboración de cheques.
- Posee un control de seguridad de acceso con usuarios, perfiles y permisos.
- Cuenta con reportes de estados financieros armonizados con la **LGCG**.



Nota 5. Políticas de Contabilidad significativas

- Los ingresos del Museo de Arte Contemporáneo provienen de Secretaría de Finanzas, para sufragar los gastos de operación e inversión, conforme al presupuesto autorizado en cada ejercicio fiscal.
- Los registros contables se llevan con base acumulativa.
- La contabilización de las transacciones de gasto se hace conforme a la fecha de su realización, independiente de la de su pago de la de su pago, y la del ingreso se registrará cuando exista jurídicamente el derecho de cobro.
- Los estados financieros han sido preparados sobre la base de costo histórico; por lo tanto, no se reconocen los efectos de la inflación.

2. Notas De Desglose

2.1 Notas al estado de situación financiera

El estado de Situación financiera muestra el origen y la aplicación de los recursos a una fecha correspondiente, refleja los bienes y derechos clasificados en rubros de acuerdo a su disponibilidad al igual que sus obligaciones o compromisos, agrupándolos con relación a su exigibilidad, y la hacienda pública.

Efectivo y equivalentes

Comprende principalmente depósitos bancarios en cuentas de cheques en moneda nacional fácilmente convertibles a efectivo, con apertura en los bancos BBVA Bancomer, en donde se depositan los Ingresos Propios y BANORTE se utiliza para la recepción del Subsidio para los Gastos de Operación del MAC.

Caja chica se utiliza para efecto de cubrir los gastos menores de operación en ciertas áreas.

Los saldos se desglosan de la siguiente manera:

a) Efectivo.....	0.00
El saldo en la cuenta de Efectivo se integra por:	
Caja Chica, se cancela con la comprobación de gastos realizados bajo este concepto.	

b) Bancos/Tesorería	\$ 47,586.79
El saldo de bancos se integra de la siguiente manera:	
1112-01-001 Bancomer 0168016186...\$	47,140.81
1112-02-001 Banorte 0606998277.....\$	445.98

Derechos a recibir o equivalentes

Integrado principalmente el valor a cargo de terceros y a favor de la entidad, por concepto de: Deudores Diversos por entrega de efectivo por percepción de Gastos por Comprobar.

c) Deudores diversos por cobrar a corto plazo.....	\$ 10,519.60
1123-006 Berenice Palacios Macías.....\$	101.70
1123-007 Gerardo Juárez Lozano.....\$	10,217.90
1123-012 Gustavo Ipiña Martínez.....\$	200.00
El saldo en deudores se cancela con la comprobación de los gastos (facturas, recibos, etc.) en caso de que comprueben menos de lo que se les entregó deberán reintegrar a la cuenta bancaria de donde de ejerció el gasto.	

Derechos a recibir bienes o servicios

Representa los anticipos entregados previo a la recepción parcial o total de bienes o prestación de servicios, que serán exigibles en un plazo menor o igual a doce meses.

d) Anticipo a Proveedores por adquisición de bienes y prestación de servicios a corto plazo.....	\$ 0.00
El saldo en anticipo a proveedores se cancela cuando se obtenga la factura del bien o prestación de servicios.	

Bienes Inmuebles

Las inversiones en activo fijo se registran a su costo histórico de adquisición, que comprende el valor según factura y demás erogaciones necesarias para colocarlos en condiciones de utilización.

e) Bienes muebles.....	\$ 536,518.33
El saldo en la cuenta se integra por:	
1241 mobiliario y equipo de administración.....	\$ 424,626.19
1242 mobiliario y equipo educacional y recreativo. \$	53,892.15
1246 herramientas y máquinas de herramienta.....	\$ 23,199.99
1247 colecciones y obras de arte y objetos valiosos \$	34,800.00

Activos Intangibles

Bienes de carácter no monetario y sin apariencia física

f) Activos intangibles.....	\$ 98,600.00
El saldo en la cuenta se integra por:	
1251 Software.....	\$ 98,600.00

Cuentas por Pagar a Corto Plazo

El pasivo circulante se integra de Servicios Personales, adeudos a Proveedores y por retenciones y contribuciones derivadas principalmente del ISR a cargo del personal y honorarios profesionales.

g) Cuentas por pagar a corto plazo.....	\$ 74,779.00
El saldo en la cuenta se integra por:	
2112 Proveedores por pagar a Corto Plazo.....	\$ 60,495.00
2117 Retenciones y contribuciones por pagar a C.P. \$	14,284.00

Hacienda Pública/ Patrimonio Generado

El rubro de Hacienda/Patrimonio tiene un saldo de \$ 513,848.26, de los cuales el importe de \$(65,219.31), corresponde al Resultado de Ahorro/ Desahorro del Ejercicio; el importe de \$543,315.45 corresponde a Resultado de Ejercicios Anteriores y una rectificación de ejercicios anteriores por \$ 35,752.12.

2.2 Notas al estado de Actividades

El estado de Actividades muestra el resultado de las operaciones de ingresos y gastos del organismo que se informa, clasificando los ingresos y gastos, de acuerdo a los criterios del Clasificador de Rubro de Ingresos y al Clasificador por Objeto del Gasto, reflejando al 30 de abril del ejercicio fiscal 2021 un desahorro de \$ (99,956.34).

Ingresos de la Gestión

Los ingresos devengados reflejados en el Estado de Actividades ascienden a \$970,365.17 los cuales se integran de la siguiente forma:

h) Total, ingresos y otros beneficios.....	\$ 970,365.17
Se integra por:	
Productos.....	\$ 3,350.00
Transferencias, asignaciones, subsidios y subvenciones, y pensiones y jubilaciones.....	\$ 967,014.90
El rubro de Productos se integra por la Concesión de renta de espacios dentro del MAC y taquilla.	

Gastos y Otras Pérdidas

Los gastos ascendieron a \$1,035,584.48, los cuales se integran por Capítulo del Gasto de la siguiente forma:

i) Gastos de Funcionamiento.....	\$ 1,035,584.48
Se integra por:	
Servicios Personales.....	\$ 707,284.56
Materiales y Suministros.....	\$ 28,849.03
Servicios Generales.....	\$ 299,450.89

2.3 Estado de Variaciones de la Hacienda/Pública

El estado de Variaciones de la Hacienda Pública/ Patrimonio indica la variación neta realizada en el Patrimonio de la Entidad, derivada principalmente de resultados positivos obtenidos y por los incrementos o decrementos realizados al patrimonio.

El concepto de Hacienda Pública/Patrimonio Generado Neto 2020, por el importe de \$ 615,734.08, refleja los resultados acumulados de ejercicios anteriores de la Entidad, así como también las rectificaciones de ejercicios.

El concepto de Resultado del Ejercicio (Ahorro/Desahorro) al 30 de abril de 2021 se encuentran integrados por \$(65,219.31), teniendo así un desahorro en el periodo.

Estado de Flujo de Efectivo

El estado de Flujo de efectivo del 01 de enero al 30 de abril de 2021, muestra en el rubro de Flujos netos de efectivo por actividades de operación un importe de \$ (27,316.91), un importe de \$ 0.00 en el rubro de Flujos netos de efectivo por actividades de inversión y un importe de \$ 0.00 en el rubro de Flujos netos de efectivo por actividades de financiamiento, así como en el rubro de Efectivo y Equivalentes de Efectivo al Inicio del Ejercicio un importe de \$ 74,903.70 y al final del periodo un importe por \$ 47,586.79, teniendo como resultado \$(27,316.91) en el rubro de Incremento/Disminución Neta en el Efectivo y Equivalentes al Efectivo.

3. Notas de Memoria (Cuentas de orden)

3.1 Estado analítico de Ingresos Presupuestales

El estado Analítico de los Ingresos Presupuestales se formuló de acuerdo a la clasificación indicada en las notas de memoria de los Estado Financieros emitidos por el CONAC.

Para el presente ejercicio se aprobó Presupuesto de Ingresos de \$ 4,575,237.38, los cuales se integran por \$ 36,019.10 por el concepto de Productos, se desglosa la cantidad mencionada como sigue: \$ 18,000.00 por la concesión de espacios del MAC y \$ 18,019.10 de ingresos por taquilla y \$ 4,539,218.28 por el concepto de Transferencias, Asignaciones, subsidios y Subvenciones.

Al 30 de abril de 2021 se tienen ingresos recaudados por \$ 970,364.90 que corresponden \$3,350.00 bajo el rubro de Productos y \$ 731,426.34 por Transferencias realmente recibidas.

Se aclara que se solicita por parte de Secretaría de Finanzas que se registre en los Estados Financieros el presupuesto ejercido conformado por el capítulo 1000 Servicios Personales el monto ejercido de \$235,588.56 al 1er trimestre del presente año del personal de confianza del Museo, cabe señalar que dicho recurso del capítulo 1000 y la nómina es maquilada por la Secretaría de Finanzas.

3.2 Estado del Ejercicio del Presupuesto de Egresos por Capítulo de Gasto

El estado Analítico de los Egresos Presupuestales se formuló de acuerdo a la clasificación indicada de las notas de memoria emitidas por el CONAC.

El Estado Del Ejercicio Del Presupuesto De Egresos, refleja un Presupuesto Original Aprobado por \$4,575,237.38, se hace una ampliación al presupuesto de \$ 74,903.00 ya que al inicio del año se tenía este presupuesto disponible del ejercicio 2020 mismo que será ejercido para gastos del 2021.


Se aclara que se solicita por parte de Secretaría de Finanzas que se registre en los Estados Financieros el presupuesto ejercido conformado por el capítulo 1000 Servicios Personales el monto ejercido de \$235,588.56 al 30 de abril del presente año del personal de confianza del Museo, cabe señalar que dicho recurso del capítulo 1000 y la nómina es maquilada por la Secretaría de Finanzas.

El presupuesto de egresos devengado al cierre del periodo es de \$ 1,035,584.48, un presupuesto sin devengar de \$3,614,555.90; presupuesto ejercido de \$ 1,035,584.48 y un presupuesto pagado de \$975,089.48.

"Bajo protesta de decir la verdad, declaramos que los Estados Financieros y sus notas, son razonablemente correctos y son responsabilidad del emisor"



ALDO EDMUNDO ARELLANO PAREDES
DIRECTOR GENERAL
MUSEO DE ARTE CONTEMPORÁNEO



GERARDO JUAREZ LOZANO
SUBDIRECTOR ADMINISTRATIVO
MUSEO DE ARTE CONTEMPORÁNEO



BERENICE PALACIOS MACIAS
CONTABILIDAD
MUSEO DE ARTE CONTEMPORÁNEO



MUSEO DE ARTE CONTEMPORÁNEO DE SAN LUIS POTOSÍ
SAN LUIS POTOSÍ
Informe de Pasivos Contingentes
al 30/abr./2021

Usu: Berenice palacios
Rep: rptPasivosContingentes

Fecha y hora de Impresión | 03/may./2021 12:59 p. m.

"En Cumplimiento a lo dispuesto en los artículos 46, Fracción I, Inciso f), y 52 de la Ley General de Contabilidad Gubernamental y de conformidad con lo establecido en el Capítulo VII, Numeral, II, Inciso h) del Manual de Contabilidad Gubernamental emitido por el CONAC, el Ente Público informa lo siguiente:"

SIN INFORMACIÓN QUE REVELAR

"Bajo protesta de decir verdad declaramos que los Estados Financieros y sus notas, son razonablemente correctos y son responsabilidad del emisor".


ALDO EDMUNDO ARELLANO PAREDES

DIRECTOR GENERAL M.A.C.


BERENICE PALACIOS MACIAS

CONTABILIDAD M.A.C.


GERARDO JUAREZ LOZANO

SUBDIRECTOR ADMINISTRATIVO M.A.C.



MUSEO DE ARTE CONTEMPORÁNEO DE SAN LUIS POTOSÍ

SAN LUIS POTOSÍ

Estado Analítico de Ingresos

Del 01/ene./2021 Al 30/abr./2021

Usu: Berenice palacios

Rep: rptEstadoPresupuestoIngresosRB_CP_2019

Fecha y 03/may./2021

hora de Impresión 01:41 p. m.

Rubro de Ingresos	Ingreso					Diferencia (6=5-1)
	Estimado	Ampliaciones y Reducciones	Modificado	Devengado	Recaudado	
	(1)	(2)	(3=1+2)	(4)	(5)	
IMPUESTOS	\$0.00	\$0.00	\$0.00	\$0.00	\$0.00	0.00
CUOTAS Y APORTACIONES DE SEGURIDAD SOCIAL	\$0.00	\$0.00	\$0.00	\$0.00	\$0.00	0.00
CONTRIBUCIONES DE MEJORAS	\$0.00	\$0.00	\$0.00	\$0.00	\$0.00	0.00
DERECHOS	\$0.00	\$0.00	\$0.00	\$0.00	\$0.00	0.00
PRODUCTOS	\$36,019.10	\$0.00	\$36,019.10	\$3,350.00	\$3,350.00	-32,669.10
APROVECHAMIENTOS	\$0.00	\$0.00	\$0.00	\$0.00	\$0.00	0.00
INGRESOS POR VENTA DE BIENES, PRESTACIÓN DE SERVICIOS Y OTRO	\$0.00	\$0.00	\$0.00	\$0.00	\$0.00	0.00
PARTICIPACIONES, APORTACIONES, CONVENIOS, INCENTIVOS DERIVAD	\$0.00	\$0.00	\$0.00	\$0.00	\$0.00	0.00
TRANSFERENCIAS, ASIGNACIONES, SUBSIDIOS Y SUBVENCIONES, Y PE	\$4,539,218.28	\$0.00	\$4,539,218.28	\$967,014.90	\$967,014.90	-3,572,203.38
INGRESOS DERIVADOS DE FINANCIAMIENTOS	\$0.00	\$0.00	\$0.00	\$0.00	\$0.00	0.00
Total	\$4,575,237.38	\$0.00	\$4,575,237.38	\$970,364.90	\$970,364.90	
Ingresos Excedentes						-3,604,872.48

Estado Analítico de Ingresos por Fuente de Financiamiento	Ingreso					Diferencia (6=5-1)
	Estimado	Ampliaciones / (Reducciones)	Modificado	Devengado	Recaudado	
	(1)	(2)	(3=1+2)	(4)	(5)	
Ingresos del Poder Ejecutivo Federal o Estatal y de los Municipios						
IMPUESTOS	\$0.00	\$0.00	\$0.00	\$0.00	\$0.00	0.00
CUOTAS Y APORTACIONES DE SEGURIDAD SOCIAL	\$0.00	\$0.00	\$0.00	\$0.00	\$0.00	0.00
CONTRIBUCIONES DE MEJORAS	\$0.00	\$0.00	\$0.00	\$0.00	\$0.00	0.00
DERECHOS	\$0.00	\$0.00	\$0.00	\$0.00	\$0.00	0.00
PRODUCTOS	\$0.00	\$0.00	\$0.00	\$0.00	\$0.00	0.00
APROVECHAMIENTOS	\$0.00	\$0.00	\$0.00	\$0.00	\$0.00	0.00
PARTICIPACIONES, APORTACIONES, CONVENIOS, INCENTIVOS DER	\$0.00	\$0.00	\$0.00	\$0.00	\$0.00	0.00
TRANSFERENCIAS, ASIGNACIONES, SUBSIDIOS Y SUBVENCIONES,	\$0.00	\$0.00	\$0.00	\$0.00	\$0.00	0.00
Ingresos de los Entes Públicos de los Poderes Legislativo y Judicial, de los Órganos Autónomos y del Sector Paraestatal o Paramunicipal, así como de las Empresas Productivas del Estado						
CUOTAS Y APORTACIONES DE SEGURIDAD SOCIAL	\$0.00	\$0.00	\$0.00	\$0.00	\$0.00	0.00
PRODUCTOS	\$36,019.10	\$0.00	\$36,019.10	\$3,350.00	\$3,350.00	-32,669.10
INGRESOS POR VENTA DE BIENES, PRESTACIÓN DE SERVICIOS	\$0.00	\$0.00	\$0.00	\$0.00	\$0.00	0.00
TRANSFERENCIAS, ASIGNACIONES, SUBSIDIOS Y SUBVENCIONES	\$4,539,218.28	\$0.00	\$4,539,218.28	\$967,014.90	\$967,014.90	-3,572,203.38
Ingresos Derivados de Financiamiento						
INGRESOS DERIVADOS DE FINANCIAMIENTOS	\$0.00	\$0.00	\$0.00	\$0.00	\$0.00	0.00
Total	\$4,575,237.38	\$0.00	\$4,575,237.38	\$970,364.90	\$970,364.90	
Ingresos Excedentes						-3,604,872.48



Usu: Berenice palacios
Rep: rptEstadoPresupuestoIngresosRB_CP_2019

ALDO EDMUNDO ARELLANO PAREDES
DIRECTOR GENERAL M.A.C.

BERENICE PALACIOS MACIAS
CONTABILIDAD M.A.C.

MUSEO DE ARTE CONTEMPORÁNEO DE SAN LUIS POTOSÍ
SAN LUIS POTOSÍ

Estado Analítico de Ingresos
Del 01/ene./2021 Al 30/abr./2021

GERARDO JUAREZ LOZANO
SUBDIRECTOR ADMINISTRATIVO M.A.C.

Fecha y 03/may./2021

hora de Impresión 01:41 p. m.



MUSEO DE ARTE CONTEMPORÁNEO DE SAN LUIS POTOSÍ
SAN LUIS POTOSÍ

Estado Analítico del Ejercicio del Presupuesto de Egresos

Usu: Berenice palacios
Rep: rptEstadoPresupuestoEgresos_UA3

Clasificación Administrativa
| Del 01/ene./2021 Al 30/abr./2021

Fecha y hora de Impresión | 04/may./2021
10:25 a. m.

Concepto	Egresos					Subejercicio
	Aprobado	Ampliaciones / (Reducciones)	Modificado	Devengado	Pagado	
	1	2	3=(1+2)	4	5	

Sin Ramo/Dependencia

MUSEO DE ARTE CONTEMPORÁNEO DE SAN LUIS POTOSÍ	\$4,575,237.38	\$74,903.00	\$4,650,140.38	\$1,035,584.48	\$975,089.48	\$3,614,555.90
Sin Ramo/Dependencia	\$4,575,237.38	\$74,903.00	\$4,650,140.38	\$1,035,584.48	\$975,089.48	\$3,614,555.90
Total del Gasto	\$4,575,237.38	\$74,903.00	\$4,650,140.38	\$1,035,584.48	\$975,089.48	\$3,614,555.90

ALDO EDMUNDO ARELLANO PAREDES

DIRECTOR GENERAL M.A.C.

BERENICE PALACIOS MACÍAS

CONTABILIDAD M.A.C.

GERARDO JUAREZ LOZANO

SUBDIRECTOR ADMINISTRATIVO M.A.C.



MUSEO DE ARTE CONTEMPORÁNEO DE SAN LUIS POTOSÍ
SAN LUIS POTOSÍ

Estado Analítico del Ejercicio Presupuesto de Egresos

Del 01/ene./2021 Al 30/abril./2021

Clasificación Administrativa - Orden de Gobierno

Concepto	Aprobado 1	Ampliaciones / (Reducciones) 2	Modificado 3=(1+2)	Devengado 4	Pagado 5	Subejercicio
TOTAL DEL GASTO	\$0.00	\$0.00	\$0.00	\$0.00	\$0.00	\$0.00
PODER EJECUTIVO					\$0.00	
PODER LEGISLATIVO					\$0.00	
PODER JUDICIAL	\$0.00	\$0.00	\$0.00	\$0.00	\$0.00	
ORGANOS AUTÓNOMOS	\$0.00	\$0.00	\$0.00	\$0.00	\$0.00	

NO APLICA

ALDO EDMUNDO ARELLANO PAREDES
DIRECTOR GENERAL M.A.C.

BERENICE PALACIOS MACÍAS
CONTABILIDAD M.A.C.

GERARDO JUÁREZ LOZANO
SUBDIRECTOR ADMINISTRATIVO M.A.C.



MUSEO DE ARTE CONTEMPORÁNEO DE SAN LUIS POTOSÍ
SAN LUIS POTOSÍ
Estado Analítico del Ejercicio Presupuesto de Egresos
Del 01/ene./2021 Al 30/abril./2021
Clasificación Administrativa - Sector Paraestatal

Concepto	Aprobado 1	Ampliaciones / (Reducciones) 2	Modificado 3=(1+2)	Devengado 4	Pagado 5	Subejercicio
TOTAL DEL GASTO	\$0.00	\$0.00	\$0.00	\$0.00	\$0.00	
ENTIDADES PARAESTATALES Y FIDEICOMISOS NO EMPRESARIALES Y NO FINANCIEROS	\$0.00	\$0.00	\$0.00	\$0.00	\$0.00	
	\$0.00	\$0.00	\$0.00	\$0.00	\$0.00	
ENTIDADES PARAESTATALES EMPRESARIALES NO FINANCIERAS CON PARTICIPACION ESTATAL MAYORITARIA						
FIDEICOMISOS EMPRESARIALES NO FINANCIEROS CON PARTICIPACIÓN ESTATAL MAYORITARIA						
ENTIDADES PARAESTATALES EMPRESARIALES FINANCIERAS MONETARIAS CON PARTICIPACION ESTATAL MAYORITARIA	\$0.00	\$0.00	\$0.00	\$0.00	\$0.00	
ENTIDADES PARAESTATALES EMPRESARIALES FINANCIERAS NO MONETARIAS CON PARTICIPACION ESTATAL MAYORITARIA	\$0.00	\$0.00	\$0.00	\$0.00	\$0.00	
FIDEICOMISOS FINANCIEROS PUBLICOS CON PARTICIPACION ESTATAL MAYORITARIA	\$0.00	\$0.00	\$0.00	\$0.00	\$0.00	

NO APLICA

ALDO EDMUNDO ABEJANO PAREDES
DIRECTOR GENERAL M.A.C.

BERENICE PALACIOS MACIAS
CONTABILIDAD M.A.C.

GERARDO JUAREZ LOZANO
SUBDIRECTOR ADMINISTRATIVO M.A.C.



MUSEO DE ARTE CONTEMPORÁNEO DE SAN LUIS POTOSÍ SAN LUIS POTOSÍ

Estado Analítico del Ejercicio del Presupuesto de Egresos

Clasificación Económica (por Tipo de Gasto)

Del 01/ene./2021 Al 30/abr./2021

Fecha y 04/may./2021

hora de Impresión 10:26 a. m.

Usu: Berenice palacios

Rep: rptEstadoPresupuestoEgresos_CL2

Concepto	Egresos					
	Aprobado	Ampliaciones / (Reducciones)	Modificado	Devengado	Pagado	Subejercicio
	1	2	3=(1+2)	4	5	6 = (3 - 4)
Gasto Corriente	\$4,575,237.38	\$74,903.00	\$4,650,140.38	\$1,035,584.48	\$975,089.48	\$3,614,555.90
Gasto de Capital	\$0.00	\$0.00	\$0.00	\$0.00	\$0.00	\$0.00
Amortización de la deuda y disminución de pasivos	\$0.00	\$0.00	\$0.00	\$0.00	\$0.00	\$0.00
Pensiones y Jubilaciones	\$0.00	\$0.00	\$0.00	\$0.00	\$0.00	\$0.00
Participaciones	\$0.00	\$0.00	\$0.00	\$0.00	\$0.00	\$0.00
Total del Gasto	\$4,575,237.38	\$74,903.00	\$4,650,140.38	\$1,035,584.48	\$975,089.48	\$3,614,555.90

ALDO EDMUNDO ARELLANO PAREDES

DIRECTOR GENERAL M.A.C.

BERENICE PALACIOS MACIAS

CONTABILIDAD M.A.C.

GERARDO JUAREZ LOZANO

SUBDIRECTOR ADMINISTRATIVO M.A.C.



MUSEO DE ARTE CONTEMPORÁNEO DE SAN LUIS POTOSÍ
SAN LUIS POTOSÍ

Estado Analítico del Ejercicio del Presupuesto de Egresos

Clasificación por Objeto del Gasto (Capítulo y Concepto)

Del 01/ene./2021 Al 30/abr./2021

Fecha y 04/may./2021

hora de Impresión 10:26 a. m.

Usu: Berenice palacios

Rep: rptEstadoPresupuestoEgresos_CP_CTD

Concepto	Egresos					
	Aprobado	Ampliaciones / (Reducciones)	Modificado	Devengado	Pagado	Subejercicio
	1	2	3=(1+2)	4	5	6 = (3 - 4)
CONVENIOS	\$0.00	\$0.00	\$0.00	\$0.00	\$0.00	\$0.00
DEUDA PÚBLICA	\$0.00	\$0.00	\$0.00	\$0.00	\$0.00	\$0.00
AMORTIZACIÓN DE LA DEUDA PÚBLICA	\$0.00	\$0.00	\$0.00	\$0.00	\$0.00	\$0.00
INTERESES DE LA DEUDA PÚBLICA	\$0.00	\$0.00	\$0.00	\$0.00	\$0.00	\$0.00
COMISIONES DE LA DEUDA PÚBLICA	\$0.00	\$0.00	\$0.00	\$0.00	\$0.00	\$0.00
GASTOS DE LA DEUDA PÚBLICA	\$0.00	\$0.00	\$0.00	\$0.00	\$0.00	\$0.00
COSTO POR COBERTURAS	\$0.00	\$0.00	\$0.00	\$0.00	\$0.00	\$0.00
APOYOS FINANCIEROS	\$0.00	\$0.00	\$0.00	\$0.00	\$0.00	\$0.00
ADEUDOS DE EJERCICIOS FISCALES ANTERIORES (ADEFAS)	\$0.00	\$0.00	\$0.00	\$0.00	\$0.00	\$0.00
Total del Gasto	\$4,675,237.38	\$74,903.00	\$4,650,140.38	\$1,035,584.48	\$975,089.48	\$3,614,555.90


ALDO EDMUNDO ARELLANO PAREDES
DIRECTOR GENERAL M.A.C.


GERARDO JUÁREZ LOZANO
SUBDIRECTOR ADMINISTRATIVO M.A.C.


BERENICE PALACIOS MACÍAS
CONTABILIDAD M.A.C.



MUSEO DE ARTE CONTEMPORÁNEO DE SAN LUIS POTOSÍ SAN LUIS POTOSÍ

Estado Analítico del Ejercicio del Presupuesto de Egresos

Clasificación Funcional (Finalidad y Función)

Del 01/ene./2021 Al 30/abr./2021

Fecha y 04/may./2021


hora de Impresión 10:27 a. m.

Usu: Berenice palacios

Rep: rptEstadoPresupuestoEgresos_FN3

Concepto	Egresos					
	Aprobado	Ampliaciones / (Reducciones)	Modificado	Devengado	Pagado	Subejercicio
	1	2	3=(1+2)	4	5	6 = (3 - 4)
ADEUDOS DE EJERCICIOS FISCALES ANTERIORES	\$0.00	\$0.00	\$0.00	\$0.00	\$0.00	\$0.00
Total del Gasto	\$4,575,237.38	\$74,903.00	\$4,650,140.38	\$1,035,584.48	\$975,089.48	\$3,614,555.90


ALDO EDMUNDS ARENANO PAREDES
DIRECTOR GENERAL M.A.C.


GERARDO JAREZ LOZANO
SUBDIRECTOR ADMINISTRATIVO M.A.C.


BERENICE PALACIOS MACIAS
CONTABILIDAD M.A.C.



Usr: Berenice pelaez
Rep: rptEstadoPresupuestoEjecucion_PV_FF

MUSEO DE ARTE CONTEMPORÁNEO DE SAN LUIS POTOSÍ
SAN LUIS POTOSÍ

Estado del Ejercicio del Presupuesto por Proyecto/Proceso - Fuente Financiamiento Al 30/abr./2021

Fecha y hora de Impresión: 04/may./2021
10:28 a. m.

Objeto del Gasto	Proyecto / Proceso	Aprobado	Ampliaciones / (Reducciones)	Presupuesto Vigente	Comprometido	Presupuesto Disponible para Comprometer	Devengado	Comprometido No Devengado	Presupuesto Sin Devengar	Ejercido	Pagado	Cuentas por Pagar Deuda
002020 Remanente Recurso 2020 Museo de Arte Contemporáneo												
2020 Remanente Recurso 2020 Museo de Arte Contemporáneo												
2000	MATERIALES Y SUMINISTROS	\$0.00	\$4,500.00	\$4,500.00	\$2,416.67	\$2,083.33	\$2,416.67	\$0.00	\$2,083.33	\$2,416.67	\$2,416.67	\$0.00
2100	MATERIALES DE ADMINISTRACIÓN, EMISIÓN DE DOC	\$0.00	\$1,000.00	\$1,000.00	\$621.70	\$478.30	\$621.70	\$0.00	\$478.30	\$621.70	\$621.70	\$0.00
2110	Materiales. Útiles y equipos menores de oficina	\$0.00	\$500.00	\$500.00	\$222.70	\$277.30	\$222.70	\$0.00	\$277.30	\$222.70	\$222.70	\$0.00
2111	Materiales. Útiles y equipos menores de oficina	\$0.00	\$500.00	\$500.00	\$222.70	\$277.30	\$222.70	\$0.00	\$277.30	\$222.70	\$222.70	\$0.00
2160	Material de limpieza	\$0.00	\$500.00	\$500.00	\$289.00	\$201.00	\$289.00	\$0.00	\$201.00	\$289.00	\$289.00	\$0.00
2161	Material de limpieza	\$0.00	\$500.00	\$500.00	\$289.00	\$201.00	\$289.00	\$0.00	\$201.00	\$289.00	\$289.00	\$0.00
2200	ALIMENTOS Y UTENSILIOS	\$0.00	\$3,200.00	\$3,200.00	\$1,676.99	\$1,523.01	\$1,676.99	\$0.00	\$1,523.01	\$1,676.99	\$1,676.99	\$0.00
2210	Productos alimenticios para personas	\$0.00	\$3,000.00	\$3,000.00	\$1,652.99	\$1,347.01	\$1,652.99	\$0.00	\$1,347.01	\$1,652.99	\$1,652.99	\$0.00
2211	Productos alimenticios para personas	\$0.00	\$3,000.00	\$3,000.00	\$1,652.99	\$1,347.01	\$1,652.99	\$0.00	\$1,347.01	\$1,652.99	\$1,652.99	\$0.00
2230	Utensilios para el servicio de alimentación	\$0.00	\$200.00	\$200.00	\$24.00	\$176.00	\$24.00	\$0.00	\$176.00	\$24.00	\$24.00	\$0.00
2231	Utensilios para el servicio de alimentación	\$0.00	\$200.00	\$200.00	\$24.00	\$176.00	\$24.00	\$0.00	\$176.00	\$24.00	\$24.00	\$0.00
2600	COMBUSTIBLES, LUBRICANTES Y ADITIVOS	\$0.00	\$100.00	\$100.00	\$100.00	\$0.00	\$100.00	\$0.00	\$0.00	\$100.00	\$100.00	\$0.00
2610	Combustibles, lubricantes y aditivos	\$0.00	\$100.00	\$100.00	\$100.00	\$0.00	\$100.00	\$0.00	\$0.00	\$100.00	\$100.00	\$0.00
2611	Combustibles, lubricantes y aditivos	\$0.00	\$100.00	\$100.00	\$100.00	\$0.00	\$100.00	\$0.00	\$0.00	\$100.00	\$100.00	\$0.00
2700	VESTUARIO, BLANCOS, PRENDAS DE PROTECCIÓN Y	\$0.00	\$200.00	\$200.00	\$117.98	\$82.02	\$117.98	\$0.00	\$82.02	\$117.98	\$117.98	\$0.00
2740	Productos textiles	\$0.00	\$200.00	\$200.00	\$117.98	\$82.02	\$117.98	\$0.00	\$82.02	\$117.98	\$117.98	\$0.00
2741	Productos textiles	\$0.00	\$200.00	\$200.00	\$117.98	\$82.02	\$117.98	\$0.00	\$82.02	\$117.98	\$117.98	\$0.00
3000	SERVICIOS GENERALES	\$0.00	\$70,403.00	\$70,403.00	\$18,298.66	\$52,104.44	\$18,298.66	\$0.00	\$52,104.44	\$18,298.66	\$18,298.66	\$0.00
3100	SERVICIOS BÁSICOS	\$0.00	\$18,900.00	\$18,900.00	\$13,259.56	\$5,640.44	\$13,259.56	\$0.00	\$5,640.44	\$13,259.56	\$13,259.56	\$0.00
3110	Energía eléctrica	\$0.00	\$14,000.00	\$14,000.00	\$10,846.00	\$3,154.00	\$10,846.00	\$0.00	\$3,154.00	\$10,846.00	\$10,846.00	\$0.00
3111	Energía eléctrica	\$0.00	\$14,000.00	\$14,000.00	\$10,846.00	\$3,154.00	\$10,846.00	\$0.00	\$3,154.00	\$10,846.00	\$10,846.00	\$0.00
3130	Agua	\$0.00	\$1,400.00	\$1,400.00	\$1,378.00	\$22.00	\$1,378.00	\$0.00	\$22.00	\$1,378.00	\$1,378.00	\$0.00
3131	Agua	\$0.00	\$1,400.00	\$1,400.00	\$1,378.00	\$22.00	\$1,378.00	\$0.00	\$22.00	\$1,378.00	\$1,378.00	\$0.00
3140	Telefonía tradicional	\$0.00	\$3,000.00	\$3,000.00	\$1,035.56	\$1,964.44	\$1,035.56	\$0.00	\$1,964.44	\$1,035.56	\$1,035.56	\$0.00
3141	Telefonía tradicional	\$0.00	\$3,000.00	\$3,000.00	\$1,035.56	\$1,964.44	\$1,035.56	\$0.00	\$1,964.44	\$1,035.56	\$1,035.56	\$0.00
3180	Servicios postales y telegráficos	\$0.00	\$500.00	\$500.00	\$0.00	\$500.00	\$0.00	\$0.00	\$500.00	\$0.00	\$0.00	\$0.00
3182	Servicios postales	\$0.00	\$500.00	\$500.00	\$0.00	\$500.00	\$0.00	\$0.00	\$500.00	\$0.00	\$0.00	\$0.00
3300	SERVICIOS PROFESIONALES, CIENTÍFICOS, TÉCNICO	\$0.00	\$7,200.00	\$7,200.00	\$2,730.00	\$4,470.00	\$2,730.00	\$0.00	\$4,470.00	\$2,730.00	\$2,730.00	\$0.00
3310	Servicios legales, de contabilidad, auditoría y relacionado	\$0.00	\$2,000.00	\$2,000.00	\$1,080.00	\$920.00	\$1,080.00	\$0.00	\$920.00	\$1,080.00	\$1,080.00	\$0.00
3311	Servicios legales, de contabilidad, auditoría y relacionado	\$0.00	\$2,000.00	\$2,000.00	\$1,080.00	\$920.00	\$1,080.00	\$0.00	\$920.00	\$1,080.00	\$1,080.00	\$0.00



Ucr: Berenice Palacios
 Rep: rptEstadoPresupuestoEgresos_PY_FF

MUSEO DE ARTE CONTEMPORÁNEO DE SAN LUIS POTOSÍ SAN LUIS POTOSÍ

Estado del Ejercicio del Presupuesto por Proyecto/Proceso - Fuente Financiamiento Al 30/abr./2021

Fecha y hora de impresión: 04/may./2021
 10:28 a. m.

Proyecto / Proceso Objeto del Gasto	Aprobado	Ampliaciones / (Reducciones)	Presupuesto Vigente	Comprometido	Presupuesto Disponibile para Comprometer	Devengado	Comprometido No Devengado	Presupuesto Sin Devengar	Ejercido	Pagado	Cuentas por Pagar Deuda
3300 Servicios de apoyo administrativo, traducción, fotocopiado	\$0.00	\$1,000.00	\$1,000.00	\$410.00	\$590.00	\$410.00	\$0.00	\$590.00	\$410.00	\$410.00	\$0.00
3351 Servicios de apoyo administrativo, fotocopiado e impresió	\$0.00	\$1,000.00	\$1,000.00	\$410.00	\$590.00	\$410.00	\$0.00	\$590.00	\$410.00	\$410.00	\$0.00
3350 Servicios de vigilancia	\$0.00	\$3,000.00	\$3,000.00	\$1,240.00	\$1,760.00	\$1,240.00	\$0.00	\$1,760.00	\$1,240.00	\$1,240.00	\$0.00
3381 Servicios de vigilancia	\$0.00	\$3,000.00	\$3,000.00	\$1,240.00	\$1,760.00	\$1,240.00	\$0.00	\$1,760.00	\$1,240.00	\$1,240.00	\$0.00
3390 Servicios profesionales, científicos y técnicos integrales	\$0.00	\$1,200.00	\$1,200.00	\$0.00	\$1,200.00	\$0.00	\$0.00	\$1,200.00	\$0.00	\$0.00	\$0.00
3391 Servicios profesionales, científicos y técnicos integrales	\$0.00	\$1,200.00	\$1,200.00	\$0.00	\$1,200.00	\$0.00	\$0.00	\$1,200.00	\$0.00	\$0.00	\$0.00
3400 SERVICIOS FINANCIEROS, BANCARIOS Y COMERCIA	\$0.00	\$12,787.00	\$12,787.00	\$899.00	\$11,888.00	\$899.00	\$0.00	\$11,888.00	\$899.00	\$899.00	\$0.00
3410 Servicios financieros y bancarios	\$0.00	\$8,787.00	\$8,787.00	\$899.00	\$7,888.00	\$899.00	\$0.00	\$7,888.00	\$899.00	\$899.00	\$0.00
3411 Servicios financieros y bancarios	\$0.00	\$8,787.00	\$8,787.00	\$899.00	\$7,888.00	\$899.00	\$0.00	\$7,888.00	\$899.00	\$899.00	\$0.00
3480 Almacenaje, envase y embalaje	\$0.00	\$4,000.00	\$4,000.00	\$0.00	\$4,000.00	\$0.00	\$0.00	\$4,000.00	\$0.00	\$0.00	\$0.00
3481 Almacenaje, envase y embalaje	\$0.00	\$4,000.00	\$4,000.00	\$0.00	\$4,000.00	\$0.00	\$0.00	\$4,000.00	\$0.00	\$0.00	\$0.00
3800 SERVICIOS DE INSTALACIÓN, REPARACIÓN, MANTE	\$0.00	\$1,000.00	\$1,000.00	\$0.00	\$1,000.00	\$0.00	\$0.00	\$1,000.00	\$0.00	\$0.00	\$0.00
3510 Conservación y mantenimiento menor de inmuebles	\$0.00	\$1,000.00	\$1,000.00	\$0.00	\$1,000.00	\$0.00	\$0.00	\$1,000.00	\$0.00	\$0.00	\$0.00
3511 Conservación y mantenimiento menor de inmuebles	\$0.00	\$1,000.00	\$1,000.00	\$0.00	\$1,000.00	\$0.00	\$0.00	\$1,000.00	\$0.00	\$0.00	\$0.00
3800 SERVICIOS OFICIALES	\$0.00	\$28,516.00	\$28,516.00	\$0.00	\$28,516.00	\$0.00	\$0.00	\$28,516.00	\$0.00	\$0.00	\$0.00
3840 Exposiciones	\$0.00	\$28,516.00	\$28,516.00	\$0.00	\$28,516.00	\$0.00	\$0.00	\$28,516.00	\$0.00	\$0.00	\$0.00
3841 Exposiciones	\$0.00	\$24,116.00	\$24,116.00	\$0.00	\$24,116.00	\$0.00	\$0.00	\$24,116.00	\$0.00	\$0.00	\$0.00
3843 Espectáculos culturales	\$0.00	\$4,400.00	\$4,400.00	\$0.00	\$4,400.00	\$0.00	\$0.00	\$4,400.00	\$0.00	\$0.00	\$0.00
3900 OTROS SERVICIOS GENERALES	\$0.00	\$2,000.00	\$2,000.00	\$1,410.00	\$590.00	\$1,410.00	\$0.00	\$590.00	\$1,410.00	\$1,410.00	\$0.00
3920 Impuestos y derechos	\$0.00	\$1,000.00	\$1,000.00	\$473.00	\$527.00	\$473.00	\$0.00	\$527.00	\$473.00	\$473.00	\$0.00
3921 Impuestos y derechos	\$0.00	\$1,000.00	\$1,000.00	\$473.00	\$527.00	\$473.00	\$0.00	\$527.00	\$473.00	\$473.00	\$0.00
3990 Otros servicios generales	\$0.00	\$1,000.00	\$1,000.00	\$937.00	\$63.00	\$937.00	\$0.00	\$63.00	\$937.00	\$937.00	\$0.00
3991 Otros servicios generales	\$0.00	\$1,000.00	\$1,000.00	\$937.00	\$63.00	\$937.00	\$0.00	\$63.00	\$937.00	\$937.00	\$0.00
Remanente Recurso 2020 Museo de Arte	\$0.00	\$74,903.00	\$74,903.00	\$20,715.23	\$54,187.77	\$20,715.23	\$0.00	\$54,187.77	\$20,715.23	\$20,715.23	\$0.00
Remanente Recurso 2020 Museo de Arte	\$0.00	\$74,903.00	\$74,903.00	\$20,715.23	\$54,187.77	\$20,715.23	\$0.00	\$54,187.77	\$20,715.23	\$20,715.23	\$0.00
124152 Administración Museo de Arte Contemporáneo											
2801 Gastos de operación Museo de Arte Contemporáneo											
1000 SERVICIOS PERSONALES	\$3,309,572.94	\$0.00	\$3,309,572.94	\$3,309,572.94	\$0.00	\$707,294.56	\$2,602,288.38	\$2,602,288.38	\$707,294.56	\$707,294.56	\$0.00
1100 REMUNERACIONES AL PERSONAL DE CARÁCTER PE	\$1,613,537.94	\$0.00	\$1,613,537.94	\$1,613,537.94	\$0.00	\$235,588.56	\$1,377,949.38	\$1,377,949.38	\$235,588.56	\$235,588.56	\$0.00
1130 Sueldos base al personal permanente	\$1,613,537.94	\$0.00	\$1,613,537.94	\$1,613,537.94	\$0.00	\$235,588.56	\$1,377,949.38	\$1,377,949.38	\$235,588.56	\$235,588.56	\$0.00



Usr: Berenice pelacios
Rep: rptEstadoPresupuestoEgresos_PY_FF

MUSEO DE ARTE CONTEMPORÁNEO DE SAN LUIS POTOSÍ SAN LUIS POTOSÍ

Estado del Ejercicio del Presupuesto por Proyecto/Proceso - Fuente Financiamiento Al 30/abr./2021

Fecha y hora de Impresión | 04/may./2021
10:28 a. m.

Objeto del Gasto	Proyecto / Proceso	Aprobado	Ampliaciones / (Reducciones)	Presupuesto Vigente	Comprometido	Presupuesto Disponible para Comprometer	Devengado	Comprometido No Devengado	Presupuesto Sin Devengar	Ejercido	Pagado	Cuentas por Pagar Deuda
1131	Sueldos base al personal permanente	\$1,613,537.94	\$0.00	\$1,613,537.94	\$1,613,537.94	\$0.00	\$235,588.56	\$1,377,949.38	\$1,377,949.38	\$235,588.56	\$235,588.56	\$0.00
1200	REMUNERACIONES AL PERSONAL DE CARÁCTER TR	\$1,696,035.00	\$0.00	\$1,696,035.00	\$1,696,035.00	\$0.00	\$471,696.00	\$1,224,339.00	\$1,224,339.00	\$471,696.00	\$471,696.00	\$0.00
1210	Honorarios asimilables a salarios	\$1,696,035.00	\$0.00	\$1,696,035.00	\$1,696,035.00	\$0.00	\$471,696.00	\$1,224,339.00	\$1,224,339.00	\$471,696.00	\$471,696.00	\$0.00
1212	Honorarios por servicios personales independientes	\$1,696,035.00	\$0.00	\$1,696,035.00	\$1,696,035.00	\$0.00	\$471,696.00	\$1,224,339.00	\$1,224,339.00	\$471,696.00	\$471,696.00	\$0.00
2000	MATERIALES Y SUMINISTROS	\$136,600.00	\$0.00	\$136,600.00	\$26,432.36	\$110,067.64	\$26,432.36	\$0.00	\$110,067.64	\$26,432.36	\$26,432.36	\$0.00
2100	MATERIALES DE ADMINISTRACIÓN, EMISIÓN DE DOC	\$23,000.00	\$0.00	\$23,000.00	\$8,212.46	\$14,787.54	\$8,212.46	\$0.00	\$14,787.54	\$8,212.46	\$8,212.46	\$0.00
2110	Materiales, útiles y equipos menores de oficina	\$10,000.00	\$0.00	\$10,000.00	\$7,352.46	\$2,647.54	\$7,352.46	\$0.00	\$2,647.54	\$7,352.46	\$7,352.46	\$0.00
2111	Materiales, útiles y equipos menores de oficina	\$10,000.00	\$0.00	\$10,000.00	\$7,352.46	\$2,647.54	\$7,352.46	\$0.00	\$2,647.54	\$7,352.46	\$7,352.46	\$0.00
2120	Materiales y útiles de impresión y reproducción	\$5,000.00	\$0.00	\$5,000.00	\$0.00	\$5,000.00	\$0.00	\$0.00	\$5,000.00	\$0.00	\$0.00	\$0.00
2121	Materiales y útiles de impresión y reproducción	\$5,000.00	\$0.00	\$5,000.00	\$0.00	\$5,000.00	\$0.00	\$0.00	\$5,000.00	\$0.00	\$0.00	\$0.00
2140	Materiales, útiles y equipos menores de tecnologías de la	\$2,000.00	\$0.00	\$2,000.00	\$860.00	\$1,140.00	\$860.00	\$0.00	\$1,140.00	\$860.00	\$860.00	\$0.00
2141	Materiales, útiles y equipos menores de tecnologías de la	\$2,000.00	\$0.00	\$2,000.00	\$860.00	\$1,140.00	\$860.00	\$0.00	\$1,140.00	\$860.00	\$860.00	\$0.00
2150	Material impreso e información digital	\$1,000.00	\$0.00	\$1,000.00	\$0.00	\$1,000.00	\$0.00	\$0.00	\$1,000.00	\$0.00	\$0.00	\$0.00
2151	Material impreso e información digital	\$1,000.00	\$0.00	\$1,000.00	\$0.00	\$1,000.00	\$0.00	\$0.00	\$1,000.00	\$0.00	\$0.00	\$0.00
2160	Material de limpieza	\$5,000.00	\$0.00	\$5,000.00	\$0.00	\$5,000.00	\$0.00	\$0.00	\$5,000.00	\$0.00	\$0.00	\$0.00
2161	Material de limpieza	\$5,000.00	\$0.00	\$5,000.00	\$0.00	\$5,000.00	\$0.00	\$0.00	\$5,000.00	\$0.00	\$0.00	\$0.00
2200	ALIMENTOS Y UTENSILIOS	\$50,000.00	\$0.00	\$50,000.00	\$2,200.00	\$47,800.00	\$2,200.00	\$0.00	\$47,800.00	\$2,200.00	\$2,200.00	\$0.00
2210	Productos alimenticios para personas	\$50,000.00	\$0.00	\$50,000.00	\$2,200.00	\$47,800.00	\$2,200.00	\$0.00	\$47,800.00	\$2,200.00	\$2,200.00	\$0.00
2211	Productos alimenticios para personas	\$50,000.00	\$0.00	\$50,000.00	\$2,200.00	\$47,800.00	\$2,200.00	\$0.00	\$47,800.00	\$2,200.00	\$2,200.00	\$0.00
2230	Utensilios para el servicio de alimentación	\$5,000.00	\$0.00	\$5,000.00	\$0.00	\$5,000.00	\$0.00	\$0.00	\$5,000.00	\$0.00	\$0.00	\$0.00
2231	Utensilios para el servicio de alimentación	\$5,000.00	\$0.00	\$5,000.00	\$0.00	\$5,000.00	\$0.00	\$0.00	\$5,000.00	\$0.00	\$0.00	\$0.00
2300	MATERIAS PRIMAS Y MATERIALES DE PRODUCCIÓN	\$1,000.00	\$0.00	\$1,000.00	\$0.00	\$1,000.00	\$0.00	\$0.00	\$1,000.00	\$0.00	\$0.00	\$0.00
2380	Mercancías adquiridas para su comercialización	\$1,000.00	\$0.00	\$1,000.00	\$0.00	\$1,000.00	\$0.00	\$0.00	\$1,000.00	\$0.00	\$0.00	\$0.00
2381	Mercancías adquiridas para su comercialización	\$1,000.00	\$0.00	\$1,000.00	\$0.00	\$1,000.00	\$0.00	\$0.00	\$1,000.00	\$0.00	\$0.00	\$0.00
2400	MATERIALES Y ARTÍCULOS DE CONSTRUCCIÓN Y DE	\$42,600.00	\$0.00	\$42,600.00	\$6,608.82	\$35,991.18	\$6,608.82	\$0.00	\$35,991.18	\$6,608.82	\$6,608.82	\$0.00
2440	Madera y productos de madera	\$3,000.00	\$0.00	\$3,000.00	\$0.00	\$3,000.00	\$0.00	\$0.00	\$3,000.00	\$0.00	\$0.00	\$0.00
2441	Madera y productos de madera	\$3,000.00	\$0.00	\$3,000.00	\$0.00	\$3,000.00	\$0.00	\$0.00	\$3,000.00	\$0.00	\$0.00	\$0.00
2450	Vidrio y productos de vidrio	\$4,000.00	\$0.00	\$4,000.00	\$2,800.00	\$1,200.00	\$2,800.00	\$0.00	\$1,200.00	\$2,800.00	\$2,800.00	\$0.00
2451	Vidrio y productos de vidrio	\$4,000.00	\$0.00	\$4,000.00	\$2,800.00	\$1,200.00	\$2,800.00	\$0.00	\$1,200.00	\$2,800.00	\$2,800.00	\$0.00
2460	Material eléctrico y electrónico	\$30,000.00	\$0.00	\$30,000.00	\$768.00	\$29,232.00	\$768.00	\$0.00	\$29,232.00	\$768.00	\$768.00	\$0.00
2461	Material eléctrico y electrónico	\$30,000.00	\$0.00	\$30,000.00	\$768.00	\$29,232.00	\$768.00	\$0.00	\$29,232.00	\$768.00	\$768.00	\$0.00
2470	Artículos metálicos para la construcción	\$500.00	\$0.00	\$500.00	\$0.00	\$500.00	\$0.00	\$0.00	\$500.00	\$0.00	\$0.00	\$0.00
2471	Artículos metálicos para la construcción	\$500.00	\$0.00	\$500.00	\$0.00	\$500.00	\$0.00	\$0.00	\$500.00	\$0.00	\$0.00	\$0.00



Usr: Berenice pelacios
Rep: rptEstadoPresupuestoPresol_PY_FF

MUSEO DE ARTE CONTEMPORÁNEO DE SAN LUIS POTOSÍ SAN LUIS POTOSÍ

Estado del Ejercicio del Presupuesto por Proyecto/Proceso - Fuente Financiamiento Al 30/abr./2021

Fecha y hora de Impresión: 04/may./2021 10:28 a. m.

Objeto del Gasto	Proyecto / Proceso	Aprobado	Ampliaciones / (Reducciones)	Presupuesto Vigente	Comprometido	Presupuesto Disponible para Comprometer	Devengado	Comprometido No Devengado	Presupuesto Sin Devengar	Ejercido	Pagado	Cuentas por Pagar Deuda
2490	Otros materiales y artículos de construcción y reparación	\$5,000.00	\$0.00	\$5,000.00	\$3,040.82	\$1,959.18	\$3,040.82	\$0.00	\$1,959.18	\$3,040.82	\$3,040.82	\$0.00
2491	Otros materiales y artículos de construcción y reparación	\$0,000.00	\$0.00	\$0,000.00	\$3,040.82	\$1,959.18	\$3,040.82	\$0.00	\$1,959.18	\$3,040.82	\$3,040.82	\$0.00
2500	PRODUCTOS QUÍMICOS, FARMACÉUTICOS Y DE LAB.	\$5,000.00	\$0.00	\$5,000.00	\$2,598.06	\$2,401.94	\$2,598.06	\$0.00	\$2,401.94	\$2,598.06	\$2,598.06	\$0.00
2560	Fibras sintéticas, hules, plásticos y derivados	\$5,000.00	\$0.00	\$5,000.00	\$2,598.06	\$2,401.94	\$2,598.06	\$0.00	\$2,401.94	\$2,598.06	\$2,598.06	\$0.00
2561	Fibras sintéticas, hules, plásticos y derivados	\$5,000.00	\$0.00	\$5,000.00	\$2,598.06	\$2,401.94	\$2,598.06	\$0.00	\$2,401.94	\$2,598.06	\$2,598.06	\$0.00
2600	COMBUSTIBLES, LUBRICANTES Y ADITIVOS	\$1,000.00	\$0.00	\$1,000.00	\$200.00	\$800.00	\$200.00	\$0.00	\$800.00	\$200.00	\$200.00	\$0.00
2610	Combustibles, lubricantes y aditivos	\$1,000.00	\$0.00	\$1,000.00	\$200.00	\$800.00	\$200.00	\$0.00	\$800.00	\$200.00	\$200.00	\$0.00
2611	Combustibles, lubricantes y aditivos	\$1,000.00	\$0.00	\$1,000.00	\$200.00	\$800.00	\$200.00	\$0.00	\$800.00	\$200.00	\$200.00	\$0.00
2700	VESTUARIO, BLANCOS, PRENDAS DE PROTECCIÓN Y	\$1,000.00	\$0.00	\$1,000.00	\$98.98	\$901.02	\$98.98	\$0.00	\$901.02	\$98.98	\$98.98	\$0.00
2740	Productos textiles	\$1,000.00	\$0.00	\$1,000.00	\$98.98	\$901.02	\$98.98	\$0.00	\$901.02	\$98.98	\$98.98	\$0.00
2741	Productos textiles	\$1,000.00	\$0.00	\$1,000.00	\$98.98	\$901.02	\$98.98	\$0.00	\$901.02	\$98.98	\$98.98	\$0.00
2800	HERRAMIENTAS, REFACCIONES Y ACCESORIOS MEN.	\$8,000.00	\$0.00	\$8,000.00	\$6,514.04	\$1,485.96	\$6,514.04	\$0.00	\$1,485.96	\$6,514.04	\$6,514.04	\$0.00
2810	Herramientas menores	\$3,000.00	\$0.00	\$3,000.00	\$2,353.34	\$646.66	\$2,353.34	\$0.00	\$646.66	\$2,353.34	\$2,353.34	\$0.00
2811	Herramientas menores	\$3,000.00	\$0.00	\$3,000.00	\$2,353.34	\$646.66	\$2,353.34	\$0.00	\$646.66	\$2,353.34	\$2,353.34	\$0.00
2840	Refacciones y accesorios menores de equipo de comput.	\$5,000.00	\$0.00	\$5,000.00	\$4,160.70	\$839.30	\$4,160.70	\$0.00	\$839.30	\$4,160.70	\$4,160.70	\$0.00
2841	Refacciones y accesorios menores de equipo de comput.	\$5,000.00	\$0.00	\$5,000.00	\$4,160.70	\$839.30	\$4,160.70	\$0.00	\$839.30	\$4,160.70	\$4,160.70	\$0.00
3000	SERVICIOS GENERALES	\$1,093,145.34	\$0.00	\$1,093,145.34	\$280,985.29	\$812,160.06	\$280,985.29	\$0.00	\$812,160.06	\$280,985.29	\$220,480.28	\$80,495.00
3100	SERVICIOS BÁSICOS	\$96,300.00	\$0.00	\$96,300.00	\$14,828.83	\$81,471.17	\$14,828.83	\$0.00	\$81,471.17	\$14,828.83	\$14,828.83	\$0.00
3110	Energía eléctrica	\$72,000.00	\$0.00	\$72,000.00	\$11,264.00	\$60,736.00	\$11,264.00	\$0.00	\$60,736.00	\$11,264.00	\$11,264.00	\$0.00
3111	Energía eléctrica	\$72,000.00	\$0.00	\$72,000.00	\$11,264.00	\$60,736.00	\$11,264.00	\$0.00	\$60,736.00	\$11,264.00	\$11,264.00	\$0.00
3130	Agua	\$4,800.00	\$0.00	\$4,800.00	\$1,379.00	\$3,421.00	\$1,379.00	\$0.00	\$3,421.00	\$1,379.00	\$1,379.00	\$0.00
3131	Agua	\$4,800.00	\$0.00	\$4,800.00	\$1,379.00	\$3,421.00	\$1,379.00	\$0.00	\$3,421.00	\$1,379.00	\$1,379.00	\$0.00
3140	Telefonía tradicional	\$13,500.00	\$0.00	\$13,500.00	\$2,073.63	\$11,426.37	\$2,073.63	\$0.00	\$11,426.37	\$2,073.63	\$2,073.63	\$0.00
3141	Telefonía tradicional	\$13,500.00	\$0.00	\$13,500.00	\$2,073.63	\$11,426.37	\$2,073.63	\$0.00	\$11,426.37	\$2,073.63	\$2,073.63	\$0.00
3180	Servicios postales y telegráficos	\$6,000.00	\$0.00	\$6,000.00	\$112.00	\$5,888.00	\$112.00	\$0.00	\$5,888.00	\$112.00	\$112.00	\$0.00
3181	Servicios postales y telegráficos	\$3,000.00	\$0.00	\$3,000.00	\$0.00	\$3,000.00	\$0.00	\$0.00	\$3,000.00	\$0.00	\$0.00	\$0.00
3182	Servicios postales	\$3,000.00	\$0.00	\$3,000.00	\$112.00	\$2,888.00	\$112.00	\$0.00	\$2,888.00	\$112.00	\$112.00	\$0.00
3300	SERVICIOS PROFESIONALES, CIENTÍFICOS, TÉCNICO	\$321,000.00	\$0.00	\$321,000.00	\$128,052.48	\$192,947.52	\$128,052.48	\$0.00	\$192,947.52	\$128,052.48	\$67,557.48	\$60,465.00
3310	Servicios legales, de contabilidad, auditoría y relacionado	\$3,000.00	\$0.00	\$3,000.00	\$0.00	\$3,000.00	\$0.00	\$0.00	\$3,000.00	\$0.00	\$0.00	\$0.00
3311	Servicios legales, de contabilidad, auditoría y relacionado	\$3,000.00	\$0.00	\$3,000.00	\$0.00	\$3,000.00	\$0.00	\$0.00	\$3,000.00	\$0.00	\$0.00	\$0.00
3380	Servicios de apoyo administrativo, traducción, fotocopiado	\$300,000.00	\$0.00	\$300,000.00	\$122,172.48	\$177,827.52	\$122,172.48	\$0.00	\$177,827.52	\$122,172.48	\$67,577.48	\$60,465.00
3381	Servicios de apoyo administrativo, fotocopiado e impresió	\$300,000.00	\$0.00	\$300,000.00	\$122,172.48	\$177,827.52	\$122,172.48	\$0.00	\$177,827.52	\$122,172.48	\$67,577.48	\$60,465.00
3380	Servicios de vigilancia	\$8,000.00	\$0.00	\$8,000.00	\$1,240.00	\$6,760.00	\$1,240.00	\$0.00	\$6,760.00	\$1,240.00	\$1,240.00	\$0.00



Ucr: Berenice Peláez
 Rcr: r0EstadoPresupuestoEgresos_PY_FF

MUSEO DE ARTE CONTEMPORÁNEO DE SAN LUIS POTOSÍ SAN LUIS POTOSÍ

Estado del Ejercicio del Presupuesto por Proyecto/Proceso - Fuente Financiamiento Al 30/abr./2021

Fecha y hora de Impresión: 04/may./2021
 10:28 a. m.

Objeto del Gasto	Proyecto / Proceso	Aprobado	Ampliaciones / (Reducciones)	Presupuesto Vigente	Comprometido	Presupuesto Disponible para Comprometer	Devengado	Comprometido No Devengado	Presupuesto Sin Devengar	Ejercido	Pagado	Cuentas por Pagar Deuda
3381	Servicios de vigilancia	\$8,000.00	\$0.00	\$8,000.00	\$1,240.00	\$6,760.00	\$1,240.00	\$0.00	\$6,760.00	\$1,240.00	\$1,240.00	\$0.00
3390	Servicios profesionales, científicos y técnicos integrales	\$10,000.00	\$0.00	\$10,000.00	\$4,640.00	\$5,360.00	\$4,640.00	\$0.00	\$5,360.00	\$4,640.00	\$4,640.00	\$0.00
3391	Servicios profesionales, científicos y técnicos integrales	\$10,000.00	\$0.00	\$10,000.00	\$4,640.00	\$5,360.00	\$4,640.00	\$0.00	\$5,360.00	\$4,640.00	\$4,640.00	\$0.00
3400	SERVICIOS FINANCIEROS, BANCARIOS Y CCNERCIA	\$16,000.00	\$0.00	\$16,000.00	\$1,096.20	\$14,903.80	\$1,096.20	\$0.00	\$14,903.80	\$1,096.20	\$1,096.20	\$0.00
3410	Servicios financieros y bancarios	\$6,000.00	\$0.00	\$6,000.00	\$1,096.20	\$4,903.80	\$1,096.20	\$0.00	\$4,903.80	\$1,096.20	\$1,096.20	\$0.00
3411	Servicios financieros y bancarios	\$6,000.00	\$0.00	\$6,000.00	\$1,096.20	\$4,903.80	\$1,096.20	\$0.00	\$4,903.80	\$1,096.20	\$1,096.20	\$0.00
3450	Almacenaje, envase y embalaje	\$5,000.00	\$0.00	\$5,000.00	\$0.00	\$5,000.00	\$0.00	\$0.00	\$5,000.00	\$0.00	\$0.00	\$0.00
3451	Almacenaje, envase y embalaje	\$5,000.00	\$0.00	\$5,000.00	\$0.00	\$5,000.00	\$0.00	\$0.00	\$5,000.00	\$0.00	\$0.00	\$0.00
3470	Fletes y maniobras	\$5,000.00	\$0.00	\$5,000.00	\$0.00	\$5,000.00	\$0.00	\$0.00	\$5,000.00	\$0.00	\$0.00	\$0.00
3471	Fletes y maniobras	\$5,000.00	\$0.00	\$5,000.00	\$0.00	\$5,000.00	\$0.00	\$0.00	\$5,000.00	\$0.00	\$0.00	\$0.00
3600	SERVICIOS DE INSTALACIÓN, REPARACIÓN, MANTEH	\$290,000.00	\$0.00	\$290,000.00	\$93,380.94	\$196,619.06	\$93,380.94	\$0.00	\$196,619.06	\$93,380.94	\$93,380.94	\$0.00
3510	Conservación y mantenimiento menor de inmuebles	\$5,000.00	\$0.00	\$5,000.00	\$0.00	\$5,000.00	\$0.00	\$0.00	\$5,000.00	\$0.00	\$0.00	\$0.00
3511	Conservación y mantenimiento menor de inmuebles	\$5,000.00	\$0.00	\$5,000.00	\$0.00	\$5,000.00	\$0.00	\$0.00	\$5,000.00	\$0.00	\$0.00	\$0.00
3530	Instalación, reparación y mantenimiento de equipo de odr	\$5,000.00	\$0.00	\$5,000.00	\$580.00	\$4,420.00	\$580.00	\$0.00	\$4,420.00	\$580.00	\$580.00	\$0.00
3531	Instalación, reparación y mantenimiento de equipo de odr	\$5,000.00	\$0.00	\$5,000.00	\$580.00	\$4,420.00	\$580.00	\$0.00	\$4,420.00	\$580.00	\$580.00	\$0.00
3570	Instalación, reparación y mantenimiento de maquinaria; o	\$50,000.00	\$0.00	\$50,000.00	\$35,612.00	\$14,388.00	\$35,612.00	\$0.00	\$14,388.00	\$35,612.00	\$35,612.00	\$0.00
3571	Instalación, reparación y mantenimiento de maquinaria; o	\$50,000.00	\$0.00	\$50,000.00	\$35,612.00	\$14,388.00	\$35,612.00	\$0.00	\$14,388.00	\$35,612.00	\$35,612.00	\$0.00
3580	Servicios de limpieza y manejo de desechos	\$230,000.00	\$0.00	\$230,000.00	\$57,188.94	\$172,811.06	\$57,188.94	\$0.00	\$172,811.06	\$57,188.94	\$57,188.94	\$0.00
3581	Servicios de limpieza y manejo de desechos	\$230,000.00	\$0.00	\$230,000.00	\$57,188.94	\$172,811.06	\$57,188.94	\$0.00	\$172,811.06	\$57,188.94	\$57,188.94	\$0.00
3600	SERVICIOS DE COMUNICACIÓN SOCIAL Y PUBLICIDA	\$8,000.00	\$0.00	\$8,000.00	\$0.00	\$8,000.00	\$0.00	\$0.00	\$8,000.00	\$0.00	\$0.00	\$0.00
3610	Difusión por radio, televisión y otros medios de mensajes	\$2,000.00	\$0.00	\$2,000.00	\$0.00	\$2,000.00	\$0.00	\$0.00	\$2,000.00	\$0.00	\$0.00	\$0.00
3611	Difusión por radio, televisión y otros medios de mensajes	\$2,000.00	\$0.00	\$2,000.00	\$0.00	\$2,000.00	\$0.00	\$0.00	\$2,000.00	\$0.00	\$0.00	\$0.00
3630	Servicios de creatividad, reproducción y producción de p	\$3,000.00	\$0.00	\$3,000.00	\$0.00	\$3,000.00	\$0.00	\$0.00	\$3,000.00	\$0.00	\$0.00	\$0.00
3631	Servicios de creatividad, reproducción y producción de p	\$3,000.00	\$0.00	\$3,000.00	\$0.00	\$3,000.00	\$0.00	\$0.00	\$3,000.00	\$0.00	\$0.00	\$0.00
3660	Servicio de creación y difusión de contenido exclusivame	\$3,000.00	\$0.00	\$3,000.00	\$0.00	\$3,000.00	\$0.00	\$0.00	\$3,000.00	\$0.00	\$0.00	\$0.00
3661	Servicio de creación y difusión de contenido exclusivame	\$3,000.00	\$0.00	\$3,000.00	\$0.00	\$3,000.00	\$0.00	\$0.00	\$3,000.00	\$0.00	\$0.00	\$0.00
3700	SERVICIOS DE TRASLADOS Y VIÁTICOS	\$24,000.00	\$0.00	\$24,000.00	\$11,301.34	\$12,698.66	\$11,301.34	\$0.00	\$12,698.66	\$11,301.34	\$11,301.34	\$0.00
3720	Pasajes terrestres	\$5,000.00	\$0.00	\$5,000.00	\$1,661.79	\$3,338.21	\$1,661.79	\$0.00	\$3,338.21	\$1,661.79	\$1,661.79	\$0.00
3721	Pasajes terrestres	\$5,000.00	\$0.00	\$5,000.00	\$1,661.79	\$3,338.21	\$1,661.79	\$0.00	\$3,338.21	\$1,661.79	\$1,661.79	\$0.00
3750	Viáticos en el país	\$19,000.00	\$0.00	\$19,000.00	\$9,639.55	\$9,360.45	\$9,639.55	\$0.00	\$9,360.45	\$9,639.55	\$9,639.55	\$0.00
3751	Viáticos en el país	\$19,000.00	\$0.00	\$19,000.00	\$9,639.55	\$9,360.45	\$9,639.55	\$0.00	\$9,360.45	\$9,639.55	\$9,639.55	\$0.00
3752	Gastos de traslado en comisiones oficiales	\$7,000.00	\$0.00	\$7,000.00	\$5,435.13	\$1,564.87	\$5,435.13	\$0.00	\$1,564.87	\$5,435.13	\$5,435.13	\$0.00
3800	SERVICIOS OFICIALES	\$328,781.34	\$0.00	\$328,781.34	\$28,911.70	\$298,869.64	\$28,911.70	\$0.00	\$298,869.64	\$28,911.70	\$28,911.70	\$0.00



Car: Borelica pelacios
Rep: rptEstadoPresupuestoEgresos_PV_FF

MUSEO DE ARTE CONTEMPORÁNEO DE SAN LUIS POTOSÍ SAN LUIS POTOSÍ

Estado del Ejercicio del Presupuesto por Proyecto/Proceso - Fuente Financiamiento Al 30/abr./2021

Fecha y hora de Impresión | 04/may./2021
10:28 a. m.

Objeto del Gasto	Proyecto / Proceso	Aprobado	Ampliaciones / (Reducciones)	Presupuesto Vigente	Comprometido	Presupuesto Disponible para Comprometer	Devengado	Comprometido No Devengado	Presupuesto Sin Devengar	Ejercido	Pagado	Cuentas por Pagar Deuda
3840	Exposiciones	\$328,781.34	\$0.00	\$328,781.34	\$26,911.70	\$299,069.64	\$26,911.70	\$0.00	\$299,069.64	\$26,911.70	\$26,911.70	\$0.00
3841	Exposiciones	\$323,781.34	\$0.00	\$323,781.34	\$27,316.70	\$296,464.64	\$27,316.70	\$0.00	\$296,464.64	\$27,316.70	\$27,316.70	\$0.00
3843	Espectáculos culturales	\$5,000.00	\$0.00	\$5,000.00	\$1,595.00	\$3,405.00	\$1,595.00	\$0.00	\$3,405.00	\$1,595.00	\$1,595.00	\$0.00
3900	OTROS SERVICIOS GENERALES	\$9,064.00	\$0.00	\$9,064.00	\$3,414.00	\$5,650.00	\$3,414.00	\$0.00	\$5,650.00	\$3,414.00	\$3,414.00	\$0.00
3920	Impuestos y derechos	\$1,000.00	\$0.00	\$1,000.00	\$0.00	\$1,000.00	\$0.00	\$0.00	\$1,000.00	\$0.00	\$0.00	\$0.00
3921	Impuestos y derechos	\$1,000.00	\$0.00	\$1,000.00	\$0.00	\$1,000.00	\$0.00	\$0.00	\$1,000.00	\$0.00	\$0.00	\$0.00
3950	Penas, multas, accesos y actualizaciones	\$3,064.00	\$0.00	\$3,064.00	\$3,064.00	\$0.00	\$3,064.00	\$0.00	\$0.00	\$3,064.00	\$3,064.00	\$0.00
3951	Penas, multas, accesos y actualizaciones	\$3,064.00	\$0.00	\$3,064.00	\$3,064.00	\$0.00	\$3,064.00	\$0.00	\$0.00	\$3,064.00	\$3,064.00	\$0.00
3990	Otros servicios generales	\$5,000.00	\$0.00	\$5,000.00	\$350.00	\$4,650.00	\$350.00	\$0.00	\$4,650.00	\$350.00	\$350.00	\$0.00
3991	Otros servicios generales	\$5,000.00	\$0.00	\$5,000.00	\$350.00	\$4,650.00	\$350.00	\$0.00	\$4,650.00	\$350.00	\$350.00	\$0.00
Gastos de operación Museo de Arte Cont		\$4,539,218.28	\$0.00	\$4,539,218.28	\$3,616,990.59	\$922,227.69	\$1,014,702.21	\$2,602,286.38	\$3,624,616.07	\$1,014,702.21	\$954,207.21	\$60,495.00
Administración Museo de Arte Contempo		\$4,539,218.28	\$0.00	\$4,539,218.28	\$3,616,990.59	\$922,227.69	\$1,014,702.21	\$2,602,286.38	\$3,624,616.07	\$1,014,702.21	\$954,207.21	\$60,495.00
984152 Ingresos propios Museo de Arte Contemporáneo												
1401 Ingresos Propios Museo de Arte Contemporáneo												
2000	MATERIALES Y SUMINISTROS	\$7,500.00	\$0.00	\$7,500.00	\$0.00	\$7,500.00	\$0.00	\$0.00	\$7,500.00	\$0.00	\$0.00	\$0.00
2100	MATERIALES DE ADMINISTRACIÓN, EMISIÓN DE DOC	\$2,500.00	\$0.00	\$2,500.00	\$0.00	\$2,500.00	\$0.00	\$0.00	\$2,500.00	\$0.00	\$0.00	\$0.00
2110	Materiales, útiles y equipos menores de oficina	\$2,500.00	\$0.00	\$2,500.00	\$0.00	\$2,500.00	\$0.00	\$0.00	\$2,500.00	\$0.00	\$0.00	\$0.00
2111	Materiales, útiles y equipos menores de oficina	\$2,500.00	\$0.00	\$2,500.00	\$0.00	\$2,500.00	\$0.00	\$0.00	\$2,500.00	\$0.00	\$0.00	\$0.00
2200	ALIMENTOS Y UTENSILIOS	\$5,000.00	\$0.00	\$5,000.00	\$0.00	\$5,000.00	\$0.00	\$0.00	\$5,000.00	\$0.00	\$0.00	\$0.00
2210	Productos alimenticios para personas	\$5,000.00	\$0.00	\$5,000.00	\$0.00	\$5,000.00	\$0.00	\$0.00	\$5,000.00	\$0.00	\$0.00	\$0.00
2211	Productos alimenticios para personas	\$5,000.00	\$0.00	\$5,000.00	\$0.00	\$5,000.00	\$0.00	\$0.00	\$5,000.00	\$0.00	\$0.00	\$0.00
3000	SERVICIOS GENERALES	\$28,619.10	\$0.00	\$28,619.10	\$167.04	\$28,352.06	\$167.04	\$0.00	\$28,352.06	\$167.04	\$167.04	\$0.00
3400	SERVICIOS FINANCIEROS, BANCARIOS Y COMERCIA	\$6,000.00	\$0.00	\$6,000.00	\$167.04	\$5,832.96	\$167.04	\$0.00	\$5,832.96	\$167.04	\$167.04	\$0.00
3410	Servicios financieros y bancarios	\$6,000.00	\$0.00	\$6,000.00	\$167.04	\$5,832.96	\$167.04	\$0.00	\$5,832.96	\$167.04	\$167.04	\$0.00
3411	Servicios financieros y bancarios	\$6,000.00	\$0.00	\$6,000.00	\$167.04	\$5,832.96	\$167.04	\$0.00	\$5,832.96	\$167.04	\$167.04	\$0.00
3800	SERVICIOS OFICIALES	\$22,619.10	\$0.00	\$22,619.10	\$0.00	\$22,619.10	\$0.00	\$0.00	\$22,619.10	\$0.00	\$0.00	\$0.00
3840	Exposiciones	\$22,619.10	\$0.00	\$22,619.10	\$0.00	\$22,619.10	\$0.00	\$0.00	\$22,619.10	\$0.00	\$0.00	\$0.00
3841	Exposiciones	\$22,619.10	\$0.00	\$22,619.10	\$0.00	\$22,619.10	\$0.00	\$0.00	\$22,619.10	\$0.00	\$0.00	\$0.00
Ingresos Propios Museo de Arte Contem		\$36,019.10	\$0.00	\$36,019.10	\$167.04	\$35,852.06	\$167.04	\$0.00	\$35,852.06	\$167.04	\$167.04	\$0.00



Utr. Berenice palacios
 Rep: rptEstadoPresupuestoEgresos_Py_FF

MUSEO DE ARTE CONTEMPORÁNEO DE SAN LUIS POTOSÍ
 SAN LUIS POTOSÍ

Estado del Ejercicio del Presupuesto por Proyecto/Proceso - Fuente Financiamiento Al 30/abr./2021

Fecha y hora de Impresión | 04/may./2021
 10:28 a. m.

Proyecto / Proceso Objeto del Gasto	Aprobado	Ampliaciones / (Reducciones)	Presupuesto Vigente	Comprometido	Presupuesto Disponible para Comprometer	Devengado	Comprometido No Devengado	Presupuesto Sin Devengar	Ejercido	Pagado	Cuentas por Pagar Deuda
Ingresos propios Museo de Arte Contem.	\$36,019.10	\$0.00	\$36,019.10	\$167.04	\$35,852.06	\$167.04	\$0.00	\$35,852.06	\$167.04	\$167.04	\$0.00
Total Final	\$4,312,237.36	\$74,903.00	\$4,650,190.36	\$7,637,267.86	\$1,012,267.52	\$1,005,594.46	\$7,607,398.36	\$3,016,035.30	\$1,035,564.46	\$975,083.43	\$60,493.00

ALDO EDMUNDO ARELLANO PAREDES
 DIRECTOR GENERAL M.A.C.

BERENICE PALACIOS MACIAS
 CONTABILIDAD M.A.C.

GERARDO JUAREZ LOZANO
 SUBDIRECTOR ADMINISTRATIVO M.A.C.



MUSEO DE ARTE CONTEMPORÁNEO DE SAN LUIS POTOSÍ
SAN LUIS POTOSÍ
Endeudamiento Neto
Del 01/ene./2021 Al 30/abril./2021

Identificación de Crédito o Instrumento	Contratación/Colocación A	Amortización B	Endeudamiento Neto C=A-B
Créditos Bancarios			
Total Créditos Bancarios	\$0.00	\$0.00	\$0.00
Otros Instrumentos de Deuda			
Total Otros Instrumentos de Deuda	\$0.00	\$0.00	\$0.00
Total	\$0.00	\$0.00	\$0.00

SIN INFORMACIÓN QUE REVELAR

ALDO EDMUNDS ARELLANO PAREDES
DIRECTOR GENERAL M.A.C.

BERENICE PALACIOS MACIAS
CONTABILIDAD M.A.C.

GERARDO JUÁREZ LOZANO
SUBDIRECTOR ADMINISTRATIVO M.A.C.



MUSEO DE ARTE CONTEMPORÁNEO DE SAN LUIS POTOSÍ
SAN LUIS POTOSÍ
Intereses de la Deuda
Del 01/ene./2021 Al 30/abril./2021

Identificación de Crédito o Instrumento	Devengado	Pagado
Créditos Bancarios		
Total de Intereses de Créditos Bancarios	\$0.00	\$0.00
Otros Instrumentos de Deuda		
Total de Intereses de Otros Instrumentos de Deuda	\$0.00	\$0.00

SIN INFORMACIÓN QUE REVELAR

ALDO EDMUNDO ARELLANO PAREDES
DIRECTOR GENERAL M.A.C.

BERENICE PALACIOS MACIAS
CONTABILIDAD M.A.C.

GERARDO JIMENEZ LOZANO
SUBDIRECTOR ADMINISTRATIVO M.A.C.



Uir: Berenice palacios

MUSEO DE ARTE CONTEMPORÁNEO DE SAN LUIS POTOSÍ SAN LUIS POTOSÍ

Gasto por Categoría Programática
Del 01/ene/2021 al 30/abril/2021

Concepto	Egresos					Subejercicio 6 = (3 - 4)
	Aprobado	Ampliaciones / (Reducciones)	Modificado	Devengado	Pagado	
	1	2	3=(1+2)	4	5	
Programas						
Subsidios: Sector Social y Privado o Entidades Federativas y Municipios						
Sujetos a Reglas de Operación	\$0.00	\$0.00	\$0.00	\$0.00	\$0.00	\$0.00
Otros Subsidios	\$0.00	\$0.00	\$0.00	\$0.00	\$0.00	\$0.00
Desempeño de las Funciones						
Prestación de Servicios Públicos	\$0.00	\$0.00	\$0.00	\$0.00	\$0.00	\$0.00
Provisión de Bienes Públicos	\$0.00	\$0.00	\$0.00	\$0.00	\$0.00	\$0.00
Planeación, seguimiento y evaluación de políticas públicas	\$0.00	\$0.00	\$0.00	\$0.00	\$0.00	\$0.00
Promoción y fomento	\$4,575,237.38	\$74,903.00	\$4,650,140.38	\$1,035,504.48	\$975,089.48	\$3,514,555.90
Regulación y supervisión	\$0.00	\$0.00	\$0.00	\$0.00	\$0.00	\$0.00
Funciones de las Fuerzas Armadas (Únicamente Gobierno Federal)	\$0.00	\$0.00	\$0.00	\$0.00	\$0.00	\$0.00
Específicos	\$0.00	\$0.00	\$0.00	\$0.00	\$0.00	\$0.00
Proyectos de Inversión	\$0.00	\$0.00	\$0.00	\$0.00	\$0.00	\$0.00
Administrativos y de Apoyo						
Apoyo al proceso presupuestario y para mejorar la eficiencia institucional	\$0.00	\$0.00	\$0.00	\$0.00	\$0.00	\$0.00
Apoyo a la función pública y al mejoramiento de la gestión	\$0.00	\$0.00	\$0.00	\$0.00	\$0.00	\$0.00
Operaciones ajenas	\$0.00	\$0.00	\$0.00	\$0.00	\$0.00	\$0.00
Compromisos						
Obligaciones de cumplimiento de resolución judicial	\$0.00	\$0.00	\$0.00	\$0.00	\$0.00	\$0.00
Desastres Naturales	\$0.00	\$0.00	\$0.00	\$0.00	\$0.00	\$0.00
Obligaciones						
Pensiones y jubilaciones	\$0.00	\$0.00	\$0.00	\$0.00	\$0.00	\$0.00
Aportaciones a la seguridad social	\$0.00	\$0.00	\$0.00	\$0.00	\$0.00	\$0.00
Aportaciones a fondos de estabilización	\$0.00	\$0.00	\$0.00	\$0.00	\$0.00	\$0.00
Aportaciones a fondos de inversión y reestructura de pensiones	\$0.00	\$0.00	\$0.00	\$0.00	\$0.00	\$0.00
Programas de Gasto Federalizado						
Gasto Federalizado	\$0.00	\$0.00	\$0.00	\$0.00	\$0.00	\$0.00
Participaciones a entidades federativas y municipios						
Participaciones a entidades federativas y municipios	\$0.00	\$0.00	\$0.00	\$0.00	\$0.00	\$0.00
Costo financiero, deuda o apoyos a deudores y ahorradores de la banca						
Costo financiero, deuda o apoyos a deudores y ahorradores de la banca	\$0.00	\$0.00	\$0.00	\$0.00	\$0.00	\$0.00
Adeudos de ejercicios fiscales anteriores						
Adeudos de ejercicios fiscales anteriores	\$0.00	\$0.00	\$0.00	\$0.00	\$0.00	\$0.00
Total del Gasto	\$4,676,237.38	\$74,903.00	\$4,650,140.38	\$4,035,504.48	\$975,089.48	\$3,614,555.90

ALDO EDMUNDO ARELLANO PAREDES
DIRECTOR GENERAL M.A.C.

BERENICE PALACIOS MACIAS
CONTABILIDAD M.A.C.

GERARDO JUAREZ LOZANO
SUBDIRECTOR ADMINISTRATIVO M.A.C.



MUSEO DE ARTE CONTEMPORÁNEO DE SAN LUIS POTOSÍ

Por este medio se informa que el Museo de Arte Contemporáneo de San Luis Potosí a la fecha No genera Programas y Proyectos de Inversión.

ATENTAMENTE

ALDO EDMUNDO ARELLANO PAREDES
DIRECTOR GENERAL
MUSEO DE ARTE CONTEMPORÁNEO

GERARDO JUAREZ LOZANO
SUBDIRECTOR ADMINISTRATIVO
MUSEO DE ARTE CONTEMPORÁNEO



MUSEO DE ARTE CONTEMPORÁNEO DE SAN LUIS POTOSÍ SAN LUIS POTOSÍ

Indicadores de Postura Fiscal
del 01/ene./2021 al 30/abr./2021

Usu: Berenice palacios
Rep: rptIndicadoresPosturaFiscal


Fecha y hora de Impresión: 04/may./2021
10:34 a. m.

Concepto	Estimado	Devengado	Pagado
I. Ingresos Presupuestarios (I=1+2)	\$4,575,237.38	\$970,364.90	\$970,364.90
1. Ingresos del Gobierno de la Entidad Federativa	\$0.00	\$0.00	\$0.00
2. Ingresos del Sector Paraestatal	\$4,575,237.38	\$970,364.90	\$970,364.90
II. Egresos Presupuestarios (II=3+4)	\$4,575,237.38	\$1,035,584.48	\$975,089.48
3. Egresos del Gobierno de la Entidad Federativa	\$0.00	\$0.00	\$0.00
4. Egresos del Sector Paraestatal	\$4,575,237.38	\$1,035,584.48	\$975,089.48
III. Balance Presupuestario (Superávit o Déficit) (III = I - II)	\$0.00	-\$65,219.58	-\$4,724.58

Concepto	Estimado	Devengado	Pagado
III. Balance Presupuestario (Superávit o Déficit)	\$0.00	-\$65,219.58	-\$4,724.58
IV. Intereses, Comisiones y Gastos de la Deuda	\$0.00	\$0.00	\$0.00
V. Balance Primario (Superávit o Déficit) (V= III - IV)	\$0.00	-\$65,219.58	-\$4,724.58

Concepto	Estimado	Devengado	Pagado
A. Financiamiento	\$0.00	\$0.00	\$0.00
B. Amortización de la deuda	\$0.00	\$0.00	\$0.00
C. Endeudamiento ó desendeudamiento (C = A - B)	\$0.00	\$0.00	\$0.00


ALDO EDMUNDO BELLINO PAREDES
DIRECTOR GENERAL M.A.C.


GERARDO JUÁREZ LOZANO
SUBDIRECTOR ADMINISTRATIVO M.A.C.


BERENICE PALACIOS MACÍAS
CONTABILIDAD M.A.C.

Indicador	Resultado	Parametro
01.- LIQUIDEZ (Activo Circulante / Pasivo Circulante)		
\$58,106.39 / \$74,779.00 Se dispone de 0.78 de activo circulante para pagar cada \$1.00 de obligaciones a corto plazo. Por lo que NO se cuenta con liquidez.	0.78	a) Positivo = mayor de 1.1 veces b) Aceptable = de 1.0 a 1.1 veces c) No aceptable = menor a 1.0 veces
02.- MÁRGEN DE SEGURIDAD ((Activo Circulante - Pasivo Circulante) / Pasivo Circulante)		
(\$58,106.39 - \$74,779.00) / \$74,779.00 NO se cuenta con un nivel aceptable de margen de seguridad para solventar contingencias.	-22.29%	a) Positivo = mayor a 35% b) Aceptable = de 0% a 35% c) No aceptable = menor a 0%
03.- PROPORCIÓN DEL PASIVO A CORTO PLAZO SOBRE EL PASIVO TOTAL (Pasivo Circulante/Pasivo Total)		
(\$74,779.00 / \$74,779.00) El resultado indica que el financiamiento a corto plazo predomina respecto al pasivo a largo plazo.	100.00%	a) Positivo = mayor o igual a 50% b) No Aceptable = menor a 50%
04.- SOLVENCIA (Pasivo Total / Activo Total)		
\$74,779.00 / \$588,627.26 Se cuenta con un nivel positivo de solvencia para cumplir con sus compromisos a largo plazo.	12.70%	a) Positivo = mayor a 35% b) Aceptable = de 0% a 35% c) No aceptable = menor a 0%
05.- AUTONOMÍA FINANCIERA (Ingresos Propios / Ingresos Totales)		
\$970,365.17 / \$970,365.17 El resultado refleja el porcentaje de los ingresos propios, por lo que se cuenta con autonomía financiera.	100.00%	a) Positivo = mayor o igual a 50% b) No aceptable = menor a 50%
06.- AUTONOMÍA FINANCIERA PARA CUBRIR EL GASTO CORRIENTE (Ingresos Propios / Gasto Corriente)		
\$970,365.17 / \$1,035,584.48 El gasto corriente es cubierto en un 93.70% con recursos propios, por lo cual se cuenta con un nivel positivo de autonomía financiera, para cubrir su gasto corriente.	93.70%	a) Positivo = mayor al 55% b) Aceptable = 45% al 55% c) No aceptable = menor al 45%
07.- REALIZACIÓN DE INVERSIONES, SERVICIOS Y BENEFICIO SOCIAL (Gasto de capital / Otros Ingresos)		
	0.00	a) Positivo = mayor al 70% b) Aceptable = 60% al 70% c) No aceptable = menor al 60%
08.- RESULTADO FINANCIERO ((Saldo Inicial + Ingresos Totales) / Gasto Total)		
\$121,290.70 + \$970,365.17 / \$1,035,584.48 Se cuenta con un nivel Positivo de equilibrio financiero en la administración de los recursos.	1.05	a) Positivo = Igual o mayor a 1 b) No Aceptable = Menor a 1
09.- PROPORCIÓN DEL GASTO CORRIENTE SOBRE EL GASTO TOTAL (Gasto corriente / Gasto Total)		
\$1,035,584.48 / \$1,035,584.48 El gasto corriente representan el 100.00% del gasto total.	100.00%	
10.- PROPORCIÓN DE LOS SERVICIOS PERSONALES S/GASTO CORRIENTE (Servicios Personales/Gasto corriente)		
\$707,284.56 / \$1,035,584.48 Los servicios personales representan el 68.29% del gasto corriente.	68.29%	



MUSEO DE ARTE CONTEMPORÁNEO DE SAN LUIS POTOSÍ
SAN LUIS POTOSÍ

Indicadores Financieros
Del 01/ene/2021 Al 30/abr./2021

Usu: Berenice palacios
Rep: rptIndicadores

Fecha y hora de Impresión: 04/may./2021 10:36 a. m.

Indicador

Resultado Parametro

ALDO ESMUNDO ARELLANO BAREDES
DIRECTOR GENERAL M.A.C.

GERARDO JUAREZ LOZANO
SUBDIRECTOR ADMINISTRATIVO M.A.C.

BERENICE PALACIOS MACIAS
CONTABILIDAD M.A.C.

PRESUPUESTO
INDICADORES DE GASTO

Nombre del Indicador:

Proporción Gasto Programable

Objetivo del Indicador:

Determinar la participación del gasto programable con respecto al total de egresos

Variables que intervienen:

TGP=Total de Gasto Programable TE=Total de Egreso

Unidad de Medida:

Porcentaje

Base de Comparación

Presupuesto de Egresos de ejercicios anteriores


Formula:

$$\frac{TGP}{TE} \times 100$$

Medios de Verificación:

Presupuesto de Egresos o Cuenta Pública

	Miles de pesos	Indicador
TGP	\$1,035,584.00	22.27 %
TE	\$4,650,140.00	





MUSEO DE ARTE CONTEMPORÁNEO DE SAN LUIS POTOSÍ
SAN LUIS POTOSÍ

Proporción Gasto Programable
Al 30/abr./2021

Usu: Berenice palacios
Rep: rptIndicadoresFinancieros

Fecha y hora de impresión 04/may./2021 10:35 a. m.



ALDO EDMUNDO ARGÜELLO PAREDES
DIRECTOR GENERAL M.A.C.



GERARDO JAREZ LOZANO
SUBDIRECTOR ADMINISTRATIVO M.A.C.



BERENICE PALACIOS MACIAS
CONTABILIDAD M.A.C.