



SSLP
PROSPEREMOS JUNTOS
Gobierno del Estado 2015-2021

SECRETARÍA
DE CULTURA

MUSEO DE ARTE
CONTEMPORÁNEO

San Luis Potosí, S.L.P., 05 de abril de 2019
MUSEO DE ARTE CONTEMPORÁNEO
OFICIO MAC/D/059/2019

ACUSE...

JOAQUÍN HERRÁN LÓPEZ
DIRECTOR DE CONTABILIDAD GUBERNAMENTAL
SECRETARIA DE FINANZAS
PRESENTE

Adjunto encontrará los estados financieros correspondientes al mes de marzo del presente año.

Sin otro particular, agradezco de antemano su amable atención al presente.

ATENTAMENTE

GERARDO JUAREZ LOZANO
SUBDIRECTOR ADMINISTRATIVO
MUSEO DE ARTE CONTEMPORÁNEO

Copias: Expediente/ Minutario





MUSEO DE ARTE CONTEMPORÁNEO DE SAN LUIS POTOSÍ

ESTADOS FINANCIEROS AL 31 DE MARZO DE 2019

CONTENIDO

1. ESTADOS E INFORMACIÓN CONTABLE

- 1.1. ESTADO DE SITUACIÓN FINANCIERA
- 1.2. ESTADO DE ACTIVIDADES
- 1.3. ESTADO DE VARIACIÓN EN LA HACIENDA PÚBLICA
- 1.4. ESTADO DE FLUJO DE EFECTIVO
- 1.5. ESTADO DE CAMBIOS EN LA SITUACIÓN FINANCIERA
- 1.6. ESTADO ANALÍTICO DEL ACTIVO
- 1.7. ESTADO ANALÍTICO DEL PASIVO
- 1.8. ESTADO ANALÍTICO DE LA DEUDA Y OTROS PASIVOS
- 1.9. BALANZA DE COMPROBACIÓN
- 1.10. CONCILIACIÓN CONTABLE PRESUPUESTARÍA (INGRESOS)
- 1.11. CONCILIACIÓN CONTABLE PRESUPUESTARÍA (EGRESOS)
- 1.12. NOTAS A LOS ESTADOS FINANCIEROS

2. ESTADOS E INFORMES PRESUPUESTARIOS

- 2.1. ESTADO ANALÍTICO DE INGRESOS PRESUPUESTALES
- 2.2. ESTADO ANALÍTICO DEL EJERCICIO DEL PRESUPUESTO DE EGRESOS
 - 2.2.1.1. CLASIFICACIÓN ADMINISTRATIVA
 - 2.2.1.2. CLASIFICACIÓN ADMINISTRATIVA (GOBIERNO)
 - 2.2.1.3. CLASIFICACIÓN ADMINISTRATIVA (SECTOR PARAESTATAL)
 - 2.2.1.4. CLASIFICACIÓN ECONÓMICA (TIPO DE GASTO)
 - 2.2.1.5. CLASIFICACIÓN POR OBJETO DEL GASTO (CAPÍTULO Y CONCEPTO)
 - 2.2.1.6. CLASIFICACIÓN FUNCIONAL (FINALIDAD Y FUNCIÓN)
- 2.3. ESTADO DEL EJERCICIO DEL PRESUPUESTO POR FUENTE DE FINANCIAMIENTO

3. ESTADOS E INFORMES PROGRAMÁTICOS

- 3.1. GASTO POR CATEGORÍA PROGRAMÁTICA
- 3.2. PROGRAMAS Y PROYECTOS DE INVERSIÓN
- 3.3. ESTADO DEL EJERCICIO DEL PRESUPUESTO DE EGRESOS POR PROYECTO/PROCESO/FUENTE DE FINANCIAMIENTO



4. ANEXOS TRIMESTRALES

- 4.1. INFORME SOBRE PASIVOS CONTINGENTES
- 4.2. INFORME ENDEUDAMIENTO NETO
- 4.3. INFORME INTERESES DE LA DEUDA
- 4.4. INDICADORES DE POSTURA FISCAL
- 4.5. RELACIÓN DE BIENES MUEBLES
- 4.6. RELACIÓN DE BIENES INMUEBLES
- 4.7. RELACIÓN DE CUENTAS BANCARIAS PRODUCTIVAS ESPECIFICAS
- 4.8. RELACIÓN DE ESQUEMAS BURSÁTILES Y DE COBERTURAS FINANCIERAS
- 4.9. MONTOS PAGADOS POR AYUDAS Y SUBSIDIOS

5. ESTADOS FINANCIEROS DE LA LEY DE DISCIPLINA FINANCIERA

- 5.1. FORMATO 1 ESTADO DE SITUACIÓN FINANCIERA - LDF
- 5.2. FORMATO 2 INFORME ANALÍTICO DE LA DEUDA Y OTROS PASIVOS – LDF
- 5.3. FORMATO 3 INFORME ANALÍTICO DE OBLIGACIONES DIFERENTES DE FINANCIAMIENTO – LDF
- 5.4. FORMATO 4 BALANCE PRESUPUESTARIO – LDF
- 5.5. FORMATO 5 INFORME ANALÍTICO DE INGRESOS DETALLADO-LDF
- 5.6. FORMATO 6
 - a) ESTADO ANALÍTICO DEL EJERCICIO DEL PRESUPUESTO DE EGRESOS DETALLADO COG-LDF
 - b) ESTADO ANALÍTICO DEL EJERCICIO DEL PRESUPUESTO DE EGRESOS DETALLADO CLASIFICACIÓN ADMINISTRATIVA-LDF
 - c) ESTADO ANALÍTICO DEL EJERCICIO DEL PRESUPUESTO DE EGRESOS DETALLADO CLASIFICACIÓN FUNCIONAL-LDF
 - d) ESTADO ANALÍTICO DEL EJERCICIO DEL PRESUPUESTO DE EGRESOS DETALLADO CLASIFICACIÓN POR SERVICIOS PERSONALES-LDF
- 5.7. FORMATO 8 INFORME SOBRE ESTUDIOS ACTUARIALES-LDF

6. INFORMACIÓN COMPLEMENTARIA

- 6.1. INDICADORES FINANCIEROS
- 6.2. EVALUACIÓN DE LA EJECUCIÓN PRESUPUESTARIA




MUSEO DE ARTE CONTEMPORÁNEO DE SAN LUIS POTOSÍ
SAN LUIS POTOSÍ
Estado de Situación Financiera
Del 01/ene/2019 al 31/mar/2019

	<u>2019</u>	<u>2018</u>		<u>2019</u>	<u>2018</u>
ACTIVO			PASIVO		
ACTIVO CIRCULANTE	\$311,983.87	\$275,071.00	PASIVO CIRCULANTE	\$81,007.10	\$273,181.00
EFFECTIVO Y EQUIVALENTES	\$305,082.79	\$264,627.00	CUENTAS POR PAGAR A CORTO PLAZO	\$81,007.10	\$273,181.00
DERECHOS A RECIBIR EFECTIVO O EQUIVALENTES	\$6,901.08	\$10,444.00	DOCUMENTOS POR PAGAR A CORTO PLAZO	\$0.00	\$0.00
DERECHOS A RECIBIR BIENES O SERVICIOS	\$0.00	\$0.00	PORCIÓN A CORTO PLAZO DE LA DEUDA PÚBLICA A LARGO PLAZO	\$0.00	\$0.00
INVENTARIOS	\$0.00	\$0.00	TÍTULOS Y VALORES A CORTO PLAZO	\$0.00	\$0.00
ALMACENES	\$0.00	\$0.00	PASIVOS DIFERIDOS A CORTO PLAZO	\$0.00	\$0.00
ESTIMACIÓN POR PÉRDIDA O DETERIORO DE ACTIVOS CIRCULANTES	\$0.00	\$0.00	FONDOS Y BIENES DE TERCEROS EN GARANTÍA Y/O ADMINISTRACIÓN A CORTO PLAZO	\$0.00	\$0.00
OTROS ACTIVOS CIRCULANTES	\$0.00	\$0.00	PROVISIONES A CORTO PLAZO	\$0.00	\$0.00
Total de Activos Circulantes	\$311,983.87	\$275,071.00	OTROS PASIVOS A CORTO PLAZO	\$0.00	\$0.00
ACTIVO NO CIRCULANTE	\$545,738.03	\$523,074.00	Total de Pasivos Circulantes	\$81,007.10	\$273,181.00
INVERSIONES FINANCIERAS A LARGO PLAZO	\$0.00	\$0.00	PASIVO NO CIRCULANTE	\$0.00	\$0.00
DERECHOS A RECIBIR EFECTIVO O EQUIVALENTES A LARGO PLAZO	\$0.00	\$0.00	CUENTAS POR PAGAR A LARGO PLAZO	\$0.00	\$0.00
BIENES INMUEBLES, INFRAESTRUCTURA Y CONSTRUCCIONES EN PROCESO	\$0.00	\$0.00	DOCUMENTOS POR PAGAR A LARGO PLAZO	\$0.00	\$0.00
BIENES MUEBLES	\$461,353.18	\$424,474.00	DEUDA PÚBLICA A LARGO PLAZO	\$0.00	\$0.00
ACTIVOS INTANGIBLES	\$98,600.00	\$98,600.00	PASIVOS DIFERIDOS A LARGO PLAZO	\$0.00	\$0.00
DEPRECIACIÓN, DETERIORO Y AMORTIZACIÓN ACUMULADA DE BIENES	-\$14,215.15	\$0.00	FONDOS Y BIENES DE TERCEROS EN GARANTÍA Y/O ADMINISTRACIÓN A LARGO PLAZO	\$0.00	\$0.00
ACTIVOS DIFERIDOS	\$0.00	\$0.00	PROVISIONES A LARGO PLAZO	\$0.00	\$0.00
ESTIMACIÓN POR PÉRDIDA O DETERIORO DE ACTIVOS NO CIRCULANTES	\$0.00	\$0.00	Total de Pasivos No Circulantes	\$0.00	\$0.00
OTROS ACTIVOS NO CIRCULANTES	\$0.00	\$0.00	Total de Pasivos	\$81,007.10	\$273,181.00
Total de Activos No Circulantes	\$545,738.03	\$523,074.00	HACIENDA PÚBLICA/ PATRIMONIO		
Total de Activos	\$857,721.90	\$798,145.00	APORTACIONES	\$0.00	\$0.00
			DONACIONES DE CAPITAL	\$0.00	\$0.00
			ACTUALIZACIÓN DE LA HACIENDA PÚBLICA/PATRIMONIO	\$0.00	\$0.00
			HACIENDA PÚBLICA /PATRIMONIO GENERADO	\$776,714.80	\$524,964.00
			RESULTADOS DEL EJERCICIO (AHORRO/DESAHORRO)	\$185,759.44	\$4,652.00
			RESULTADOS DE EJERCICIOS ANTERIORES	\$555,205.17	\$520,312.00
			REVALÚOS	\$0.00	\$0.00
			RESERVAS	\$0.00	\$0.00
			RECTIFICACIONES DE RESULTADOS DE EJERCICIOS ANTERIORES	\$35,750.19	\$0.00
			EXCESO O INSUFICIENCIA EN LA ACTUALIZACIÓN DE LA HACIENDA PÚBLICA/ PATRIMONIO	\$0.00	\$0.00
			RESULTADO POR POSICIÓN MONETARIA	\$0.00	\$0.00
			RESULTADO POR TENENCIA DE ACTIVOS NO MONETARIOS	\$0.00	\$0.00
			Total Hacienda Pública/Patrimonio	\$776,714.80	\$524,964.00
			Total de Pasivo y Hacienda Pública/Patrimonio	\$857,721.90	\$798,145.00

"Bajo protesta de decir verdad declaramos que los Estados Financieros y sus notas, son razonablemente correctos y son responsabilidad del emisor".



ALDO EDMUNDO ARELLANO PAREDES
DIRECTOR GENERAL DEL M.A.C.



GERARDO JUÁREZ LOZANO
SUBDIRECTOR ADMINISTRATIVO DEL M.A.C.

10:40 am Ldk



MUSEO DE ARTE CONTEMPORÁNEO DE SAN LUIS POTOSÍ
SAN LUIS POTOSÍ
Estado de Actividades
Del 01/ene/2019 al 31/mar/2019

	<u>2019</u>	<u>2018</u>
INGRESOS Y OTROS BENEFICIOS		
INGRESOS DE GESTIÓN	\$18,720.00	\$11,920.00
IMPUESTOS	\$0.00	\$0.00
CUOTAS Y APORTACIONES DE SEGURIDAD SOCIAL	\$0.00	\$0.00
CONTRIBUCIONES DE MEJORAS	\$0.00	\$0.00
DERECHOS	\$12,720.00	\$11,920.00
PRODUCTOS	\$5,000.00	\$0.00
APROVECHAMIENTOS	\$0.00	\$0.00
INGRESOS POR VENTA DE BIENES Y PRESTACIÓN DE SERVICIOS	\$0.00	\$0.00
PARTICIPACIONES, APORTACIONES, CONVENIOS, INCENTIVOS DERIVADOS DE LA COLABORACION FISCAL, FONDOS DISTINTOS DE APORTACIONES, TRANSFERENCIAS, ASIGNACIONES, SUBSIDIOS Y SUBVENCIONES, Y PENSIONES Y JUBILACIONES	\$860,494.18	\$860,488.00
PARTICIPACIONES, APORTACIONES, CONVENIOS, INCENTIVOS DERIVADOS DE LA COLABORACIÓN FISCAL Y FONDOS DISTINTOS DE APORTACIONES	\$0.00	\$0.00
TRANSFERENCIAS, ASIGNACIONES, SUBSIDIOS Y SUBVENCIONES, Y PENSIONES Y JUBILACIONES	\$860,494.18	\$860,488.00
OTROS INGRESOS Y BENEFICIOS	\$0.00	\$0.00
INGRESOS FINANCIEROS	\$0.00	\$0.00
INCREMENTO POR VARIACIÓN DE INVENTARIOS	\$0.00	\$0.00
DISMINUCIÓN DEL EXCESO DE ESTIMACIONES POR PÉRDIDA O DETERIORO U OBSOLESCENCIA	\$0.00	\$0.00
DISMINUCIÓN DEL EXCESO DE PROVISIONES	\$0.00	\$0.00
OTROS INGRESOS Y BENEFICIOS VARIOS	\$0.00	\$0.00
Total de Ingresos y Otros Beneficios	\$879,214.18	\$872,418.00
GASTOS Y OTRAS PÉRDIDAS		
GASTOS DE FUNCIONAMIENTO	\$693,454.74	\$867,766.00
SERVICIOS PERSONALES	\$287,721.06	\$258,000.00
MATERIALES Y SUMINISTROS	\$13,418.89	\$17,378.00
SERVICIOS GENERALES	\$392,314.69	\$592,388.00
TRANSFERENCIAS, ASIGNACIONES, SUBSIDIOS Y OTRAS AYUDAS	\$0.00	\$0.00
TRANSFERENCIAS INTERNAS Y ASIGNACIONES AL SECTOR PÚBLICO	\$0.00	\$0.00
TRANSFERENCIAS AL RESTO DEL SECTOR PÚBLICO	\$0.00	\$0.00
SUBSIDIOS Y SUBVENCIONES	\$0.00	\$0.00
AYUDAS SOCIALES	\$0.00	\$0.00
PENSIONES Y JUBILACIONES	\$0.00	\$0.00
TRANSFERENCIAS A FIDEICOMISOS, MANDATOS Y CONTRATOS ANÁLOGOS	\$0.00	\$0.00
TRANSFERENCIAS A LA SEGURIDAD SOCIAL	\$0.00	\$0.00
DONATIVOS	\$0.00	\$0.00
TRANSFERENCIAS AL EXTERIOR	\$0.00	\$0.00
PARTICIPACIONES Y APORTACIONES	\$0.00	\$0.00
PARTICIPACIONES	\$0.00	\$0.00
APORTACIONES	\$0.00	\$0.00
CONVENIOS	\$0.00	\$0.00
INTERESES, COMISIONES Y OTROS GASTOS DE LA DEUDA PÚBLICA	\$0.00	\$0.00
INTERESES DE LA DEUDA PÚBLICA	\$0.00	\$0.00
COMISIONES DE LA DEUDA PÚBLICA	\$0.00	\$0.00
GASTOS DE LA DEUDA PÚBLICA	\$0.00	\$0.00
COSTO POR COBERTURAS	\$0.00	\$0.00
APOYOS FINANCIEROS	\$0.00	\$0.00
OTROS GASTOS Y PÉRDIDAS EXTRAORDINARIAS	\$0.00	\$0.00
ESTIMACIONES, DEPRECIACIONES, DETERIOROS, OBSOLESCENCIA Y AMORTIZACIONES	\$0.00	\$0.00
PROVISIONES	\$0.00	\$0.00
DISMINUCIÓN DE INVENTARIOS	\$0.00	\$0.00
AUMENTO POR INSUFICIENCIA DE ESTIMACIONES POR PÉRDIDA O DETERIORO U OBSOLESCENCIA	\$0.00	\$0.00
AUMENTO POR INSUFICIENCIA DE PROVISIONES	\$0.00	\$0.00
OTROS GASTOS	\$0.00	\$0.00
INVERSIÓN PÚBLICA	\$0.00	\$0.00
INVERSIÓN PÚBLICA NO CAPITALIZABLE	\$0.00	\$0.00

Total de Gastos y otras Pérdidas

\$693,454.74


\$867,766.00

Resultado del Ejercicio (Ahorro/Desahorro)

\$185,759.44

\$4,652.00

"Bajo protesta de decir verdad declaramos que los Estados Financieros y sus notas, son razonablemente correctos y son responsabilidad del emisor".



ALDO EDMUNDO ARELLANO PAREDES
DIRECTOR GENERAL DEL M.A.C.



GERARDO JUÁREZ LOZANO
SUBDIRECTOR ADMINISTRATIVO DEL M.A.C.



MUSEO DE ARTE CONTEMPORÁNEO DE SAN LUIS POTOSÍ
SAN LUIS POTOSÍ
Estado de Variaciones en la Hacienda Pública

Del 01/ene/2019 al 31/mar/2019

Hacienda Pública/ Patrimonio Generado

Concepto	Hacienda Pública/ Patrimonio Contribuido	De Ejercicios Anteriores	Del Ejercicio	Ajustes por Cambios Netos de Valor	Total
HACIENDA PÚBLICA/PATRIMONIO CONTRIBUIDO NETO 2018	\$0.00	\$0.00	\$0.00	\$0.00	\$0.00
APORTACIONES	\$0.00	\$0.00	\$0.00	\$0.00	\$0.00
DONACIONES DE CAPITAL	\$0.00	\$0.00	\$0.00	\$0.00	\$0.00
ACTUALIZACIÓN DE LA HACIENDA PÚBLICA/PATRIMONIO	\$0.00	\$0.00	\$0.00	\$0.00	\$0.00
HACIENDA PÚBLICA /PATRIMONIO GENERADO NETO 2018	\$0.00	\$520,312.00	\$4,652.00	\$0.00	\$524,964.00
RESULTADOS DEL EJERCICIO (AHORRO/ DESAHORRO)	\$0.00	\$0.00	\$4,652.00	\$0.00	\$4,652.00
RESULTADOS DE EJERCICIOS ANTERIORES	\$0.00	\$520,312.00	\$0.00	\$0.00	\$520,312.00
REVALÚOS	\$0.00	\$0.00	\$0.00	\$0.00	\$0.00
RESERVAS	\$0.00	\$0.00	\$0.00	\$0.00	\$0.00
RECTIFICACIONES DE RESULTADOS DE EJERCICIOS ANTERIORES	\$0.00	\$0.00	\$0.00	\$0.00	\$0.00
EXCESO O INSUFICIENCIA EN LA ACTUALIZACIÓN DE LA HACIENDA PÚBLICA/ PATRIMONIO NETO 2018	\$0.00	\$0.00	\$0.00	\$0.00	\$0.00
RESULTADO POR POSICIÓN MONETARIA	\$0.00	\$0.00	\$0.00	\$0.00	\$0.00
RESULTADO POR TENENCIA DE ACTIVOS NO MONETARIOS	\$0.00	\$0.00	\$0.00	\$0.00	\$0.00
HACIENDA PÚBLICA / PATRIMONIO NETO FINAL 2018	\$0.00	\$520,312.00	\$4,652.00	\$0.00	\$524,964.00
CAMBIOS EN LA HACIENDA PÚBLICA/PATRIMONIO CONTRIBUIDO NETO 2019	\$0.00	\$0.00	\$0.00	\$0.00	\$0.00
APORTACIONES	\$0.00	\$0.00	\$0.00	\$0.00	\$0.00
DONACIONES DE CAPITAL	\$0.00	\$0.00	\$0.00	\$0.00	\$0.00
ACTUALIZACIÓN DE LA HACIENDA PÚBLICA/PATRIMONIO	\$0.00	\$0.00	\$0.00	\$0.00	\$0.00

VARIACIONES DE LA HACIENDA PÚBLICA / PATRIMONIO GENERADO NETO 2019	\$0.00	\$34,893.17	\$216,857.63	\$0.00	\$251,750.80
RESULTADOS DEL EJERCICIO (AHORRO/DESAHORRO)	\$0.00	\$0.00	\$185,759.44	\$0.00	\$185,759.44
RESULTADOS DE EJERCICIOS ANTERIORES	\$0.00	\$34,893.17	-\$4,652.00	\$0.00	\$30,241.17
REVALÚOS	\$0.00	\$0.00	\$0.00	\$0.00	\$0.00
RESERVAS	\$0.00	\$0.00	\$0.00	\$0.00	\$0.00
RECTIFICACIONES DE RESULTADOS DE EJERCICIOS ANTERIORES	\$0.00	\$0.00	\$35,750.19	\$0.00	\$35,750.19
CAMBIOS EN EL EXCESO O INSUFICIENCIA EN LA ACTUALIZACIÓN DE LA HACIENDA PÚBLICA/ PATRIMONIO NETO 2019	\$0.00	\$0.00	\$0.00	\$0.00	\$0.00
RESULTADO POR POSICIÓN MONETARIA	\$0.00	\$0.00	\$0.00	\$0.00	\$0.00
RESULTADO POR TENENCIA DE ACTIVOS NO MONETARIOS	\$0.00	\$555,205.17	\$221,509.63	\$0.00	\$776,714.80
HACIENDA PÚBLICA / PATRIMONIO NETO FINAL 2019					

"Bajo protesta de decir verdad declaramos que los Estados Financieros y sus notas, son razonablemente correctos y son responsabilidad del emisor"


ALDO EDMUNDO ARELLANO PAREDES
DIRECTOR GENERAL DEL M.A.C.


GERARDO JUAREZ LOZANO
SUBDIRECTOR ADMINISTRATIVO DEL M.A.C.



MUSEO DE ARTE CONTEMPORÁNEO DE SAN LUIS POTOSÍ
SAN LUIS POTOSÍ
ESTADO DE FLUJO DE EFECTIVO
Del 01/ene/2019 al 31/mar/2019

Concepto	2019	2018
FLUJOS DE EFECTIVO DE LAS ACTIVIDADES DE OPERACIÓN		
ORIGEN		
IMPUESTOS	\$894,812.96	\$872,418.00
CUOTAS Y APORTACIONES DE SEGURIDAD SOCIAL	\$0.00	\$0.00
CONTRIBUCIONES DE MEJORAS	\$0.00	\$0.00
DERECHOS	\$12,720.00	\$11,920.00
PRODUCTOS	\$6,000.00	\$0.00
APROVECHAMIENTOS	\$0.00	\$0.00
INGRESOS POR VENTA DE BIENES Y PRESTACIÓN DE SERVICIOS	\$0.00	\$0.00
PARTICIPACIONES, APORTACIONES, CONVENIOS, INCENTIVOS DERIVADOS DE LA COLABORACIÓN FISCAL Y FONDOS DISTINTOS DE APORTACIONES	\$0.00	\$0.00
TRANSFERENCIAS, ASIGNACIONES, SUBSIDIOS Y SUBVENCIONES, Y PENSIONES Y JUBILACIONES	\$860,494.18	\$860,498.00
OTROS ORIGENES DE OPERACIÓN	\$15,598.78	\$0.00
APLICACIÓN	\$625,976.38	\$703,502.00
SERVICIOS PERSONALES	\$267,721.06	\$258,000.00
MATERIALES Y SUMINISTROS	\$13,418.99	\$17,378.00
SERVICIOS GENERALES	\$324,836.33	\$387,964.00
TRANSFERENCIAS INTERNAS Y ASIGNACIONES AL SECTOR PÚBLICO	\$0.00	\$0.00
TRANSFERENCIAS AL RESTO DEL SECTOR PÚBLICO	\$0.00	\$0.00
SUBSIDIOS Y SUBVENCIONES	\$0.00	\$0.00
AYUDAS SOCIALES	\$0.00	\$0.00
PENSIONES Y JUBILACIONES	\$0.00	\$0.00
TRANSFERENCIAS A FIDEICOMISOS, MANDATOS Y OTROS ANÁLOGOS	\$0.00	\$0.00
TRANSFERENCIAS A LA SEGURIDAD SOCIAL	\$0.00	\$0.00
DONATIVOS	\$0.00	\$0.00
TRANSFERENCIAS AL EXTERIOR	\$0.00	\$0.00
PARTICIPACIONES	\$0.00	\$0.00
APORTACIONES	\$0.00	\$0.00
CONVENIOS	\$0.00	\$0.00
OTRAS APLICACIONES DE OPERACIÓN	\$0.00	\$40,160.00
FLUJOS NETOS DE EFECTIVO POR ACTIVIDADES DE OPERACIÓN	\$268,836.58	\$168,916.00
FLUJOS DE EFECTIVO DE LAS ACTIVIDADES DE INVERSIÓN		
ORIGEN	\$0.00	\$0.00
BIENES INMUEBLES, INFRAESTRUCTURA Y CONSTRUCCIONES EN PROCESO	\$0.00	\$0.00
BIENES MUEBLES	\$0.00	\$0.00
OTROS ORIGENES DE INVERSIÓN	\$0.00	\$0.00
APLICACIÓN	\$17,980.00	\$49,498.00
BIENES INMUEBLES, INFRAESTRUCTURA Y CONSTRUCCIONES EN PROCESO	\$0.00	\$0.00
BIENES MUEBLES	\$17,980.00	\$49,498.00
OTRAS APLICACIONES DE INVERSIÓN	\$0.00	\$0.00
FLUJOS NETOS DE EFECTIVO POR ACTIVIDADES DE INVERSIÓN	-\$17,980.00	-\$49,498.00
FLUJO DE EFECTIVO DE LAS ACTIVIDADES DE FINANCIAMIENTO		
ORIGEN	\$0.00	\$0.00
ENDEUDAMIENTO NETO	\$0.00	\$0.00
EXTERNO	\$0.00	\$0.00
INTERNO	\$0.00	\$0.00
OTROS ORIGENES DE FINANCIAMIENTO	\$0.00	\$0.00
APLICACIÓN	\$0.00	\$0.00
SERVICIOS DE LA DEUDA	\$0.00	\$0.00
INTERNO	\$0.00	\$0.00
EXTERNO	\$0.00	\$0.00
OTRAS APLICACIONES DE FINANCIAMIENTO	\$0.00	\$0.00
FLUJOS NETOS DE EFECTIVO POR ACTIVIDADES DE FINANCIAMIENTO	\$0.00	\$0.00
INCREMENTO/DISMINUCIÓN NETA EN EL EFECTIVO Y EQUIVALENTES AL EFECTIVO	\$250,856.58	\$119,418.00
EFECTIVO Y EQUIVALENTES AL EFECTIVO AL INICIO DEL EJERCICIO	\$54,226.21	\$145,209.00
EFECTIVO Y EQUIVALENTES AL EFECTIVO AL FINAL DEL EJERCICIO	\$305,082.79	\$264,627.00

"Bajo protesta de decir verdad declaramos que los Estados Financieros y sus notas, son razonablemente correctos y son responsabilidad del emisor".

ALDO EDMUNDO ARELLANO PAREDES
DIRECTOR GENERAL DEL M.A.C.

GERARDO JUAREZ LOZANO
SUBDIRECTOR ADMINISTRATIVO DEL M.A.C.



MUSEO DE ARTE CONTEMPORÁNEO DE SAN LUIS POTOSÍ
SAN LUIS POTOSÍ
ESTADO DE CAMBIOS EN LA SITUACIÓN FINANCIERA
Del 01/ene/2019 al 31/mar/2019

	<u>2019</u>	<u>2018</u>	<u>Origen</u>	<u>Aplicación</u>
ACTIVO	\$857,721.90	\$798,145.00		\$59,576.90
ACTIVO CIRCULANTE				
EFFECTIVO Y EQUIVALENTES	\$311,983.87	\$276,971.00		\$36,912.87
DERECHOS A RECIBIR EFECTIVO O EQUIVALENTES	\$305,082.79	\$264,627.00		\$40,455.79
DERECHOS A RECIBIR BIENES O SERVICIOS	\$6,901.08	\$10,444.00	\$3,542.92	
INVENTARIOS	\$0.00	\$0.00		
ALMACENES	\$0.00	\$0.00		
ESTIMACIÓN POR PÉRDIDA O DETERIORO DE ACTIVOS CIRCULANTES	\$0.00	\$0.00		
OTROS ACTIVOS CIRCULANTES	\$0.00	\$0.00		
ACTIVO NO CIRCULANTE	\$546,738.03	\$523,074.00		\$22,664.03
INVERSIONES FINANCIERAS A LARGO PLAZO	\$0.00	\$0.00		
DERECHOS A RECIBIR EFECTIVO O EQUIVALENTES A LARGO PLAZO	\$0.00	\$0.00		
BIENES INMUEBLES, INFRAESTRUCTURA Y CONSTRUCCIONES EN PROCESO	\$461,353.18	\$424,474.00		\$36,879.18
BIENES MUEBLES	\$98,600.00	\$98,600.00		
ACTIVOS INTANGIBLES	\$0.00	\$0.00		
DEPRECIACIÓN, DETERIORO Y AMORTIZACIÓN ACUMULADA DE BIENES	-\$14,215.15	\$0.00	\$14,215.15	
ACTIVOS DIFERIDOS	\$0.00	\$0.00		
ESTIMACIÓN POR PÉRDIDA O DETERIORO DE ACTIVOS NO CIRCULANTES	\$0.00	\$0.00		
OTROS ACTIVOS NO CIRCULANTES	\$0.00	\$0.00		
PASIVO	\$81,007.10	\$273,181.00		\$192,173.90
PASIVO CIRCULANTE				
CUENTAS POR PAGAR A CORTO PLAZO	\$81,007.10	\$273,181.00		\$192,173.90
DOCUMENTOS POR PAGAR A CORTO PLAZO	\$0.00	\$0.00		
PORCIÓN A CORTO PLAZO DE LA DEUDA PÚBLICA A LARGO PLAZO	\$0.00	\$0.00		
TÍTULOS Y VALORES A CORTO PLAZO	\$0.00	\$0.00		
PASIVOS DIFERIDOS A CORTO PLAZO	\$0.00	\$0.00		
FONDOS Y BIENES DE TERCEROS EN GARANTÍA Y/O ADMINISTRACIÓN A CORTO PLAZO	\$0.00	\$0.00		
PROVISIONES A CORTO PLAZO	\$0.00	\$0.00		
OTROS PASIVOS A CORTO PLAZO	\$0.00	\$0.00		
PASIVO NO CIRCULANTE	\$0.00	\$0.00		
CUENTAS POR PAGAR A LARGO PLAZO	\$0.00	\$0.00		
DOCUMENTOS POR PAGAR A LARGO PLAZO	\$0.00	\$0.00		
DEUDA PÚBLICA A LARGO PLAZO	\$0.00	\$0.00		
PASIVOS DIFERIDOS A LARGO PLAZO	\$0.00	\$0.00		
FONDOS Y BIENES DE TERCEROS EN GARANTÍA Y/O ADMINISTRACIÓN A LARGO PLAZO	\$0.00	\$0.00		

PROVISIONES A LARGO PLAZO

\$0.00

\$0.00

HACIENDA PÚBLICA/ PATRIMONIO

\$524,964.00

\$251,750.80

HACIENDA PÚBLICA/PATRIMONIO CONTRIBUIDO

\$0.00

\$0.00

APORTACIONES

\$0.00

\$0.00

DONACIONES DE CAPITAL

\$0.00

\$0.00

ACTUALIZACIÓN DE LA HACIENDA PÚBLICA/PATRIMONIO

\$0.00

\$0.00

HACIENDA PÚBLICA/PATRIMONIO GENERADO

\$776,714.80

\$251,750.80

RESULTADOS DEL EJERCICIO (AHORRO/DESAHORRO)

\$185,759.44

\$181,107.44

RESULTADOS DE EJERCICIOS ANTERIORES

\$555,205.17

\$34,883.17

RE/ALÍOS

\$0.00

\$0.00

RESERVAS

\$0.00

\$0.00

RECTIFICACIONES DE RESULTADOS DE EJERCICIOS ANTERIORES

\$35,750.19

\$35,750.19

EXCESO O INSUFICIENCIA EN LA ACTUALIZACIÓN DE LA HACIENDA PÚBLICA/ PATRIMONIO

\$0.00

\$0.00

RESULTADO POR POSICIÓN MONETARIA

\$0.00

\$0.00

RESULTADO POR TENENCIA DE ACTIVOS NO MONETARIOS

\$0.00

\$0.00

"Bajo protesta de decir verdad declaramos que los Estados Financieros y sus notas, son razonablemente correctos y son responsabilidad del emisor"


ALDO EDMUNDO ARELLANO PAREDES

DIRECTOR GENERAL DEL M.A.C.


GERARDO JUÁREZ LOZANO

SUBDIRECTOR ADMINISTRATIVO DEL M.A.C.



MUSEO DE ARTE CONTEMPORÁNEO DE SAN LUIS POTOSÍ
SAN LUIS POTOSÍ

Estado Analítico del Activo
Del 01/ene./2019 al 31/mar./2019

Usu: MACSLP
Rep: rptEstadoAnaliticoDeActivosYPasivos_R

Fecha y hora de Impresión 02/abr./2019 03:52 p. m.

Concepto	Saldo Inicial 1	Cargos del periodo 2	Abonos del periodo 3	Saldo Final 4(1+2-3)	Variación del Periodo (4-1)
ACTIVO	\$590,821.10	\$1,880,193.75	\$1,613,292.95	\$857,721.90	\$266,900.80
ACTIVO CIRCULANTE					
EFFECTIVO Y EQUIVALENTES	\$63,063.07	\$1,862,213.75	\$1,613,292.95	\$311,983.87	\$248,920.80
DERECHOS A RECIBIR EFECTIVO O EQUIVALENTES	\$54,226.21	\$956,098.49	\$705,241.91	\$305,082.79	\$250,866.58
DERECHOS A RECIBIR BIENES O SERVICIOS	\$8,836.86	\$906,115.26	\$908,051.04	\$6,901.08	-\$1,935.78
INVENTARIOS	\$0.00	\$0.00	\$0.00	\$0.00	\$0.00
ALMACENES	\$0.00	\$0.00	\$0.00	\$0.00	\$0.00
ESTIMACIÓN POR PÉRDIDA O DETERIORO DE ACTIVOS CIRCULANTES	\$0.00	\$0.00	\$0.00	\$0.00	\$0.00
OTROS ACTIVOS CIRCULANTES	\$0.00	\$0.00	\$0.00	\$0.00	\$0.00
ACTIVO NO CIRCULANTE	\$527,758.03	\$17,980.00	\$0.00	\$545,738.03	\$17,980.00
INVERSIONES FINANCIERAS A LARGO PLAZO	\$0.00	\$0.00	\$0.00	\$0.00	\$0.00
DERECHOS A RECIBIR EFECTIVO O EQUIVALENTES A LARGO PLAZO	\$0.00	\$0.00	\$0.00	\$0.00	\$0.00
BIENES INMUEBLES, INFRAESTRUCTURA Y CONSTRUCCIONES EN PROCESO	\$0.00	\$0.00	\$0.00	\$0.00	\$0.00
BIENES MUEBLES	\$443,373.18	\$17,980.00	\$0.00	\$461,353.18	\$17,980.00
ACTIVOS INTANGIBLES	\$98,600.00	\$0.00	\$0.00	\$98,600.00	\$0.00
DEPRECIACIÓN, DETERIORO Y AMORTIZACIÓN ACUMULADA DE BIENES	-\$14,215.15	\$0.00	\$0.00	-\$14,215.15	\$0.00
ACTIVOS DIFERIDOS	\$0.00	\$0.00	\$0.00	\$0.00	\$0.00
ESTIMACIÓN POR PÉRDIDA O DETERIORO DE ACTIVOS NO CIRCULANTES	\$0.00	\$0.00	\$0.00	\$0.00	\$0.00
OTROS ACTIVOS NO CIRCULANTES	\$0.00	\$0.00	\$0.00	\$0.00	\$0.00



Usu: MACSLP
 Rep: rptEstadoAnaliticoDeActivosYPasivos_R

MUSEO DE ARTE CONTEMPORÁNEO DE SAN LUIS POTOSÍ

SAN LUIS POTOSÍ

Estado Analítico del Activo

Del 01/ene./2019 al 31/mar./2019

Fecha y Hora de Impresión: 02/abr./2019 03:52 p. m.

Concepto	Saldo Inicial 1	Cargos del periodo 2	Abonos del periodo 3	Saldo Final 4(1+2-3)	Variación del Periodo (4-1)
----------	--------------------	-------------------------	-------------------------	-------------------------	-----------------------------------

"Bajo protesta de decir verdad declaramos que los Estados Financieros y sus notas, son razonablemente correctos y son responsabilidad del emisor".

ALDO EDMUNDO ARELLANO PAREDES
 DIRECTOR GENERAL DEL M.A.C.

GERARDO JUAREZ LOZANO
 SUBDIRECTOR ADMINISTRATIVO DEL M.A.C.



MUSEO DE ARTE CONTEMPORÁNEO DE SAN LUIS POTOSÍ
SAN LUIS POTOSÍ

Reporte Analítico del Pasivo
Del 01/ene./2019 al 31/mar./2019

Fecha y Hora de Impresión 02/abr./2019 02:03 p. m.

Usu: MACSLP
Rep: rptEstadoAnalíticoDeActivosYPasivos

Cuenta Contable	Saldo Inicial	Cargos del periodo	Abonos del periodo	Saldo Final	Flujo del Periodo
2000 PASIVO	\$0.00	\$676,493.38	\$757,500.48	\$81,007.10	\$81,007.10
2100 PASIVO CIRCULANTE	\$0.00	\$676,493.38	\$757,500.48	\$81,007.10	\$81,007.10
2110 CUENTAS POR PAGAR A CORTO PLAZO	\$0.00	\$676,493.38	\$757,500.48	\$81,007.10	\$81,007.10
2111 SERVICIOS PERSONALES POR PAGAR A CORTO PLAZO	\$0.00	\$287,721.06	\$287,721.06	\$0.00	\$0.00
2112 PROVEEDORES POR PAGAR A CORTO PLAZO	\$0.00	\$356,032.32	\$423,510.68	\$67,478.36	\$67,478.36
2117 RETENCIONES Y CONTRIBUCIONES POR PAGAR A CORTO PLAZO	\$0.00	\$27,247.00	\$40,775.74	\$13,528.74	\$13,528.74
2119 OTRAS CUENTAS POR PAGAR A CORTO PLAZO	\$0.00	\$5,493.00	\$5,493.00	\$0.00	\$0.00

"Bajo protesta de decir verdad declaramos que los Estados Financieros y sus notas, son razonablemente correctos y son responsabilidad del emisor".

(Handwritten signature)

ALDO EDMUNDO ARELLANO PAREDES
DIRECTOR GENERAL DEL M.A.C.

(Handwritten signature)
GERARDO JUAREZ LOZANO
SUBDIRECTOR ADMINISTRATIVO DEL M.A.C.



MUSEO DE ARTE CONTEMPORÁNEO DE SAN LUIS POTOSÍ
SAN LUIS POTOSÍ

Estado Analítico de la Deuda y Otros Pasivos
Del 01/ene./2019 Al 31/mar./2019

Fecha y Hora de Impresión | 02/abr./2019 03:53 p. m.

Usu: MACSLP
 Rep: rptEstadoAnaliticoDeudaYPasivos

Denominación de las Deudas	Moneda de Contratación	Institución o País Acreedor	Saldo Inicial del Periodo	Saldo Final del Periodo
DEUDA PÚBLICA				
Corto Plazo				
Deuda Interna				
Instituciones de Crédito	Peso	México	\$0.00	\$0.00
Títulos y Valores	Peso	México	\$0.00	\$0.00
Arrendamientos Financieros	Peso	México	\$0.00	\$0.00
Deuda Externa				
Organismos Financieros Internacionales	Peso	México	\$0.00	\$0.00
Deuda Bilateral	Peso	México	\$0.00	\$0.00
Títulos y Valores	Peso	México	\$0.00	\$0.00
Arrendamientos Financieros	Peso	México	\$0.00	\$0.00
Subtotal Corto Plazo	Peso	México	\$0.00	\$0.00
Largo Plazo				
Deuda Interna				
Instituciones de Crédito	Peso	México	\$0.00	\$0.00
Títulos y Valores	Peso	México	\$0.00	\$0.00
Arrendamientos Financieros	Peso	México	\$0.00	\$0.00
Deuda Externa				
Organismos Financieros Internacionales	Peso	México	\$0.00	\$0.00
Deuda Bilateral	Peso	México	\$0.00	\$0.00
Títulos y Valores	Peso	México	\$0.00	\$0.00
Arrendamientos Financieros	Peso	México	\$0.00	\$0.00
Subtotal Largo Plazo	Peso	México	\$0.00	\$0.00
Otros Pasivos				
Total Deuda y Otros Pasivos	Peso	México	\$0.00	\$81,007.10
	Peso	México	\$0.00	\$81,007.10



MUSEO DE ARTE CONTEMPORÁNEO DE SAN LUIS POTOSÍ
SAN LUIS POTOSÍ

Estado Analítico de la Deuda y Otros Pasivos
Del 01/ene./2019 Al 31.mar./2019

Fecha y Hora de Impresión | 02/abr./2019 03:52 p. m.

Usu: MACSLP
 Rep: rptEstadoAnaliticoDeudaYPasivos

Denominación de las Deudas	Moneda de Contratación	Institución o País Acreedor	Saldo Inicial del Periodo	Saldo Final del Periodo
DEUDA PÚBLICA				

"Bajo protesta de decir verdad declaramos que los Estados Financieros y sus notas, son razonablemente correctos y son responsabilidad del emisor."

ALDO EDMUNDO ARELLANO PAREDES
 DIRECTOR GENERAL DEL M.A.C.

GERARDO JUAREZ LOZANO
 SUBDIRECTOR ADMINISTRATIVO DEL M.A.C.



MUSEO DE ARTE CONTEMPORÁNEO DE SAN LUIS POTOSÍ

SAN LUIS POTOSÍ

Balanza de Comprobación del 01/ene./2019 al 31/mar./2019

Cuentas de Mayor con saldo y/o movimientos. (De la cuenta: 1000 a la 9000)

Usr: MACSLP
Rep: rptBalanzaComprobacion

Fecha y Hora de Impresión 02/abr./2019 02:02 p. m.

Nat.	Cuenta	Nombre de la cuenta	SALDO ANTERIOR		MOVIMIENTOS		SALDO ACTUAL	
			DEUDOR	ACREEDOR	DEUDOR	ACREEDOR	DEUDOR	ACREEDOR
D	1111	EFFECTIVO	\$0.00	\$0.00	\$15,000.00	\$15,000.00	\$0.00	\$0.00
D	1112	BANCOS/TESORERÍA	\$54,226.21	\$0.00	\$941,098.48	\$660,241.81	\$305,062.79	\$0.00
D	1122	CUENTAS POR COBRAR A CORTO PLAZO	\$0.00	\$0.00	\$860,484.18	\$860,484.18	\$0.00	\$0.00
D	1123	DEUDORES DIVERSOS POR COBRAR A CORTO PLAZO	\$4,266.86	\$0.00	\$26,901.08	\$24,266.86	\$6,901.08	\$0.00
D	1124	INGRESOS POR RECUPERAR A CORTO PLAZO	\$4,570.00	\$0.00	\$18,720.00	\$23,290.00	\$0.00	\$0.00
D	1241	MOBILIARIO Y EQUIPO DE ADMINISTRACIÓN	\$364,368.19	\$0.00	\$17,980.00	\$0.00	\$382,648.19	\$0.00
D	1242	MOBILIARIO Y EQUIPO EDUCACIONAL Y RECREATIVO	\$43,303.99	\$0.00	\$0.00	\$0.00	\$43,303.99	\$0.00
D	1247	COLECCIONES, OBRAS DE ARTE Y OBJETOS VALIOSOS	\$34,300.00	\$0.00	\$0.00	\$0.00	\$34,300.00	\$0.00
D	1251	SOFTWARE	\$98,300.00	\$0.00	\$0.00	\$0.00	\$98,600.00	\$0.00
A	1263	DEPRECIACIÓN ACUMULADA DE BIENES MUEBLES	\$0.00	\$14,215.15	\$0.00	\$0.00	\$0.00	\$14,215.15
A	2111	SERVICIOS PERSONALES POR PAGAR A CORTO PLAZO	\$0.00	\$0.00	\$287,721.06	\$287,721.06	\$0.00	\$0.00
A	2112	PROVEEDORES POR PAGAR A CORTO PLAZO	\$0.00	\$0.00	\$356,032.32	\$423,510.68	\$0.00	\$67,478.36
A	2117	RETENCIONES Y CONTRIBUCIONES POR PAGAR A CORTO PLAZO	\$0.00	\$0.00	\$27,247.00	\$40,775.74	\$0.00	\$13,528.74
A	2119	OTRAS CUENTAS POR PAGAR A CORTO PLAZO	\$0.00	\$0.00	\$5,493.00	\$5,493.00	\$0.00	\$0.00
A	3210	RESULTADOS DEL EJERCICIO (AHORRO/ DESAHORRO)	\$0.00	\$0.00	\$0.00	\$0.00	\$0.00	\$0.00
A	3220	RESULTADOS DE EJERCICIOS ANTERIORES	\$0.00	\$0.00	\$0.00	\$0.00	\$0.00	\$555,205.17
A	3252	CAMBIOS POR ERRORES CONTABLES	\$0.00	\$555,205.17	\$0.00	\$0.00	\$0.00	\$555,205.17
A	4141	DERECHOS POR EL USO, GOCE, APROVECHAMIENTO O EXPLOTACIÓN DE BIENES DE DOMINIO PÚBLICO	\$0.00	\$35,615.93	\$0.00	\$134.26	\$0.00	\$35,750.19
A	4151	PRODUCTOS	\$0.00	\$0.00	\$0.00	\$12,720.00	\$0.00	\$12,720.00
A	4221	TRANSFERENCIAS Y ASIGNACIONES	\$0.00	\$0.00	\$0.00	\$6,000.00	\$0.00	\$6,000.00
D	5112	REMUNERACIONES AL PERSONAL DE CARÁCTER TRANSITORIO	\$0.00	\$0.00	\$287,721.06	\$860,484.18	\$0.00	\$860,484.18
D	5121	MATERIALES DE ADMINISTRACIÓN, EMISIÓN DE DOCUMENTOS Y ARTÍCULOS OFICIALES	\$0.00	\$0.00	\$3,269.78	\$0.00	\$3,269.78	\$0.00
D	5122	ALIMENTOS Y UTENSILIOS	\$0.00	\$0.00	\$5,499.88	\$0.00	\$5,499.88	\$0.00
D	5124	MATERIALES Y ARTÍCULOS DE CONSTRUCCIÓN Y DE REPARACIÓN	\$0.00	\$0.00	\$1,080.62	\$0.00	\$1,080.62	\$0.00
D	5129	HERRAMIENTAS, REFACCIONES Y ACCESORIOS MENORES	\$0.00	\$0.00	\$3,568.81	\$0.00	\$3,568.81	\$0.00
D	5131	SERVICIOS BÁSICOS	\$0.00	\$0.00	\$22,879.81	\$0.00	\$22,879.81	\$0.00
D	5133	SERVICIOS PROFESIONALES, CIENTÍFICOS Y TÉCNICOS Y OTROS SERVICIOS	\$0.00	\$0.00	\$244,255.72	\$0.00	\$244,255.72	\$0.00
D	5134	SERVICIOS FINANCIEROS, BANCARIOS Y COMERCIALES	\$0.00	\$0.00	\$26,416.68	\$0.00	\$26,416.68	\$0.00
D	5135	SERVICIOS DE INSTALACIÓN, REPARACIÓN, MANTENIMIENTO Y CONSERVACIÓN	\$0.00	\$0.00	\$37,459.88	\$0.00	\$37,459.88	\$0.00
D	5136	SERVICIOS DE COMUNICACIÓN SOCIAL Y PUBLICIDAD	\$0.00	\$0.00	\$2,476.60	\$0.00	\$2,476.60	\$0.00
D	5137	SERVICIOS DE TRASLADO Y VIÁTICOS	\$0.00	\$0.00	\$1,616.69	\$0.00	\$1,616.69	\$0.00
D	5138	SERVICIOS OFICIALES	\$0.00	\$0.00	\$55,500.31	\$0.00	\$55,500.31	\$0.00
D	5139	OTROS SERVICIOS GENERALES	\$0.00	\$0.00	\$1,709.00	\$0.00	\$1,709.00	\$0.00
D	8110	LEY DE INGRESOS ESTIMADA	\$0.00	\$0.00	\$5,114,918.56	\$0.00	\$5,114,918.56	\$0.00
A	8120	LEY DE INGRESOS POR EJECUTAR	\$0.00	\$0.00	\$879,214.18	\$5,114,918.56	\$0.00	\$4,235,704.33
A	8140	LEY DE INGRESOS DEVENGADA	\$0.00	\$0.00	\$879,214.18	\$879,214.18	\$0.00	\$0.00
A	8150	LEY DE INGRESOS RECAUDADA	\$0.00	\$0.00	\$0.00	\$879,214.18	\$0.00	\$879,214.18
A	8210	PRESUPUESTO DE EGRESOS APROBADO	\$0.00	\$0.00	\$0.00	\$0.00	\$0.00	\$0.00
D	8220	PRESUPUESTO DE EGRESOS POR EJERCER	\$0.00	\$0.00	\$5,182,891.56	\$1,766,713.68	\$3,416,267.88	\$0.00
A	8230	MODIFICACIONES AL PRESUPUESTO DE EGRESOS APROBADO	\$0.00	\$0.00	\$5,000.00	\$68,063.00	\$0.00	\$63,063.00



MUSEO DE ARTE CONTEMPORÁNEO DE SAN LUIS POTOSÍ
SAN LUIS POTOSÍ

Balanza de Comprobación del 01/ene./2019 al 31/mar./2019
Cuentas de Mayor con saldo y/o movimientos. (De la cuenta: 1000 a la 9000)

Usu: MACSLP
 Rep: rptBalanzaComprobacion

Fecha y hora de Impresión: 02/abr./2019 02:02 p. m.

Nat.	Cuenta	Nombre de la cuenta	SALDO ANTERIOR		MOVIMIENTOS		SALDO ACTUAL	
			DEUDOR	ACREEDOR	DEUDOR	ACREEDOR	DEUDOR	ACREEDOR
D	8240	PRESUPUESTO DE EGRESOS COMPROMETIDO	\$0.00	\$0.00	\$1,761,713.66	\$711,434.74	\$1,050,278.84	\$0.00
D	8250	PRESUPUESTO DE EGRESOS DEVENGADO	\$0.00	\$0.00	\$711,434.74	\$684,557.54	\$26,877.20	\$0.00
D	8260	PRESUPUESTO DE EGRESOS EJERCIDO	\$0.00	\$0.00	\$684,557.54	\$643,758.38	\$40,801.16	\$0.00
D	8270	PRESUPUESTO DE EGRESOS PAGADO	\$0.00	\$0.00	\$643,856.38	\$0.00	\$643,856.38	\$0.00
Sumas =>			\$605,336.25	\$605,336.25	\$19,113,132.89	\$19,113,132.89	\$11,858,291.91	\$11,858,291.91

ALDO EDMUNDO ARELLANO PAREDES
 DIRECTOR GENERAL DEL M.A.C.

GERARDO JUAREZ LOZANO
 SUBDIRECTOR ADMINISTRATIVO DEL M.A.C.



Notas a los Estados Financieros Al 31 de marzo de 2019

Las presentes notas forman parte de los Estados Financieros del Museo de Arte Contemporáneo de San Luis Potosí; las cuales fueron elaboradas al 31 de marzo de 2019 e incluyen la información financiera, presupuestaria y programática del ejercicio.

1. Notas de Gestión Administrativa

Nota 1. Introducción

Las notas de gestión administrativa, revelan el contexto de los aspectos económico financieros más relevantes que influyen en las decisiones del período, y que fueron considerados en la elaboración de los estados financieros, con la finalidad de tener una mejor comprensión de los mismos y de las características particulares que los afectan o pudieran afectar en periodos posteriores.

Nota 2. Autorización e Historia

El Museo de Arte Contemporáneo de San Luis Potosí se crea como un organismo descentralizado del Poder Ejecutivo del Estado Libre y Soberano de San Luis Potosí, sectorizado en la Secretaría de Cultura, con personalidad jurídica y patrimonios propios, cuyo objeto será investigar, exhibir, rescatar, conservar, resguardar, custodiar, promover y difundir el arte contemporáneo en todas sus manifestaciones.

El museo tributará conforme al Título III de Régimen de las Personas Morales con Fines No Lucrativos

Actualmente este organismo tiene las siguientes consideraciones fiscales

- Entero de retenciones ISR por sueldos y salarios e ingresos asimilables a salarios,
- Entero de retenciones ISR por servicios profesionales,
- Entero de retenciones ISR por arrendamiento.

Estructura Organizacional Básica:

1. Secretaría de Cultura

1.1. Dirección General

1.1.1. Subdirección Administrativa

1.1.1.1.1. Museografía

1.1.1.1.2. Diseño

1.1.1.1.3. Relaciones Públicas y Servicios Educativos

- 1.1.1.1.4. Documentación y registro
- 1.1.1.1.5. Seguridad y Mantenimiento
- 1.1.1.1.6. Contabilida

Nota 3. Bases de preparación de los Estados Financieros

Los presentes estados financieros fueron preparados de acuerdo con las reglas de Contabilidad Gubernamental autorizadas por la Secretaría de Hacienda y Crédito Público, a través del Consejo Nacional de Armonización Contable en sus Postulados Básicos, sus marcos conceptuales dentro de los lineamientos publicados por el CONAC, así como también de la Ley General de Contabilidad Gubernamental, la Ley de Presupuesto, Contabilidad y Gasto Público de San Luis Potosí y su reglamento, la Ley de Ingresos y el Presupuesto de Egresos para el presente ejercicio.

Nota 4. Características del Sistema Automatizado de Administración y Contabilidad Gubernamental .Net (SAACG.NET)

La información contable ha sido preparada con el Sistema Automatizado de Administración y Contabilidad Gubernamental .Net el cual cumple con las siguientes características

- Atiende la normatividad emitida por el **CONAC**.
- Integra en el proceso administrativo los momentos contables del ingreso y el egreso aplicando un enfoque de gestión.
- Integra un control presupuestario con sus clasificadores correspondientes.
- Sistema de Ingresos simplificado.
- Sistema de Adquisiciones / Compras.
- Cuenta con un control para la tesorería con órdenes de pago y elaboración de cheques.
- Posee un control de seguridad de acceso con usuarios, perfiles y permisos.
- Cuenta con reportes de estados financieros armonizados con la **LGCG**.

Nota 5. Políticas de Contabilidad significativas

- Los ingresos del Museo de Arte Contemporáneo provienen de Secretaría de Finanzas, para sufragar los gastos de operación e inversión, conforme al presupuesto autorizado en cada ejercicio fiscal.
- Los registros contables se llevan con base acumulativa.
- La contabilización de las transacciones de gasto se hace conforme a la fecha de su realización, independiente de la de su pago de la de su pago, y la del ingreso se registrará cuando exista jurídicamente el derecho de cobro.
- Los estados financieros han sido preparados sobre la base de costo histórico; por lo tanto, no se reconocen los efectos de la inflación.

2. Notas De Desglose

2.1 Notas al estado de situación financiera

El estado de Situación financiera muestra el origen y la aplicación de los recursos a una fecha correspondiente, refleja los bienes y derechos clasificados en rubros de acuerdo a su disponibilidad al igual que sus obligaciones o compromisos, agrupándolos con relación a su exigibilidad, y la hacienda pública.

Efectivo y equivalentes

Comprende principalmente depósitos bancarios en cuentas de cheques en moneda nacional fácilmente convertibles a efectivo, aperturadas en los bancos BBVA Bancomer, en donde se depositan los ingresos por taquilla y BANORTE se utiliza para la recepción de los recursos y el pago de los gastos operativos del organismo.

Caja chica se utiliza para efecto de cubrir los gastos menores de operación en ciertas áreas.

Los saldos se desglosan de la siguiente manera:

a) Efectivo.....	0.00
El saldo en la cuenta de Efectivo se integra por: Caja Chica, se cancela con la comprobación de gastos realizados bajo este concepto.	
b) Bancos/Tesorería	\$ 305,082.79
El saldo de bancos se integra de la siguiente manera: 1112-01-001 Bancomer 0168016186...\$ 17,290.78 1112-02-001 Banorte 0606998277.....\$ 287,792.01	

Derechos a recibir o equivalentes

Integrado principalmente el valor a cargo de terceros y a favor de la entidad, por concepto de: Deudores Diversos por entrega de efectivo por percepción de Gastos por Comprobar.

c) Deudores diversos por cobrar a corto plazo.....	\$ 6,068.08
1123-001 David Gerardo García Reséndiz Se hace el cargo por concepto de Viáticos. El saldo en deudores se cancela con la comprobación de viáticos (facturas, recibos, etc.) en caso de que comprueben menos de lo que se les entregó deberán reintegrar a la cuenta de Banorte la diferencia.	

Bienes Inmuebles

Las inversiones en activo fijo se registran a su costo histórico de adquisición, que comprende el valor según factura y demás erogaciones necesarias para colocarlos en condiciones de utilización.

d) Bienes muebles.....	\$ 461,353.18
El saldo en la cuenta se integra por:	
1241 Mobiliario y equipo de administración.....	\$ 382,649.19
1242 Mobiliario y equipo educacional y recreativo...	\$ 43,903.99
1247 Colecciones y obras de arte y objetos valiosos.	\$ 34,800.00

Activos Intangibles

Bienes de carácter no monetario y sin apariencia física

e) Activos intangibles.....	\$ 98,600.00
El saldo en la cuenta se integra por:	
1251 Software.....	\$ 98,600.00

Cuentas por Pagar a Corto Plazo

El pasivo circulante se integra de Servicios Personales, adeudos a Proveedores y por Retenciones y Contribuciones derivadas principalmente del ISR a cargo del personal y honorarios profesionales.

f) Cuentas por pagar a corto plazo.....	\$ 81,007.10
El saldo en la cuenta se integra por:	
2112 Proveedores por pagar a Corto Plazo.....	\$ 67,478.36
2117 Retenciones y contribuciones por pagar a C.P.	\$ 13,528.74

Hacienda Pública/ Patrimonio Generado

El rubro de Hacienda/Patrimonio asciende a \$ 776,714.80 pesos, de los cuales el importe de \$ 185,759.44 pesos corresponde al Resultado de Ahorro/ Desahorro del Ejercicio; el importe de \$ 555,205.17 pesos corresponde a Resultado de Ejercicios Anteriores y una rectificación de ejercicios anteriores por \$ 35,750.19 pesos.

2.2 Notas al estado de Actividades

El estado de Actividades muestra el resultado de las operaciones de ingresos y gastos del organismo que se informa, clasificando los ingresos y gastos, de acuerdo a los criterios del Clasificador de Rubro de Ingresos y al Clasificador por Objeto del Gasto, reflejando al 31 de marzo del ejercicio fiscal 2019 un Ahorro de \$ 130,632.77 pesos.

Ingresos de la Gestión

Los ingresos devengados reflejados en el Estado de Actividades ascienden a \$ 590,382.77 pesos, los cuales se integran de la siguiente forma:

g) Total, ingresos y otros beneficios.....	\$ 879,214.18
Se integra por:	
Derechos.....	\$ 12,720.00
Productos.....	\$ 6,000.00
Transferencias, asignaciones, subsidios y subvenciones, y pensiones y jubilaciones.....	\$860,494.18
El rubro de Productos se integra por la Concesión de renta de espacios dentro del MAC	

Gastos y Otras Pérdidas

Los gastos ascendieron a \$ 693,454.74 pesos, los cuales se integran por Capitulo del Gasto de la siguiente forma:

h) Gastos de Funcionamiento.....	\$ 693,454.74
Se integra por:	
Servicios Personales.....	\$ 287,721.06
Materiales y Suministros.....	\$ 13,418.99
Servicios Generales.....	\$ 392,314.69

2.3 Estado de Variaciones de la Hacienda/Pública

El estado de Variaciones de la Hacienda Pública/ Patrimonio indica la variación neta realizada en el Patrimonio de la Entidad, derivada principalmente de resultados positivos obtenidos y por los incrementos o decrementos realizados al patrimonio.

El concepto de Hacienda Pública/Patrimonio Generado Neto 2018, por el importe de \$ 520,312.00, refleja los resultados acumulados de ejercicios anteriores de la Entidad

El concepto de Resultado del Ejercicio (Ahorro/Desahorro) de 2019 se encuentran integrados por \$ 185,759.44 pesos.

2.4 Estado de Flujo de Efectivo

El estado de Flujo de efectivo del 01 de enero al 31 de marzo de 2019, muestra en el rubro de Flujos netos de efectivo por actividades de operación un importe de \$ 268,836.58, así como en el rubro de Efectivo y Equivalentes de Efectivo al Inicio del Ejercicio un importe de \$ 54,226.21 pesos y al final del periodo un importe por \$ 305,082.79 pesos.

3. Notas de Memoria (Cuentas de orden)

3.1 Estado analítico de Ingresos Presupuestales

El estado Analítico de los Ingresos Presupuestales se formuló de acuerdo a la clasificación indicada en las notas de memoria de los Estado Financieros emitidos por el CONAC.

Para el presente ejercicio se aprobó Presupuesto de Ingresos de \$ 5,114,918.56, los cuales se integran por \$ 82,400.00 bajo el concepto de Derechos, \$ 24,000.00 por el concepto de Productos y \$ 5,008,518.56 por el concepto de Transferencias, Asignaciones, subsidios y Subvenciones.

Al 31 de marzo de 2019 se tienen ingresos propios recaudados por \$ 879,214.18 pesos, que corresponden a \$ 12,720.00 por el concepto de Derechos, \$ 6,000.00 bajo el rubro de Productos y \$ 860,494.18 por Transferencias.


3.2 Estado del Ejercicio del Presupuesto de Egresos por Capítulo de Gasto

El estado Analítico de los Egresos Presupuestales se formuló de acuerdo a la clasificación indicada de las notas de memoria emitidas por el CONAC.

El Estado Del Ejercicio Del Presupuesto De Egresos, refleja un Presupuesto Original Aprobado por \$ 5,114,918.56 pesos, se hace una ampliación al presupuesto de \$ 63,063.00 ya que al inicio del año se tenía este presupuesto disponible del ejercicio 2018 mismo que será aplicado para gastos del 2019.

El presupuesto de egresos devengado al cierre del periodo es de \$ 711,434.74 pesos, un presupuesto sin devengar de \$ 4,466,546.82 pesos; ejercido de \$ 684,557.54 y un presupuesto pagado de \$ 643,956.38 pesos.

“Bajo protesta de decir la verdad, declaramos que los Estados Financieros y sus notas, son razonablemente correctos y son responsabilidad del emisor”



ALDO EDMUNDO ARELLANO PAREDES
DIRECTOR GENERAL
MUSEO DE ARTE CONTEMPORÁNEO



GERARDO JUAREZ LOZANO
SUBDIRECTOR ADMINISTRATIVO
MUSEO DE ARTE CONTEMPORÁNEO



MUSEO DE ARTE CONTEMPORÁNEO DE SAN LUIS POTOSÍ
SAN LUIS POTOSÍ

Estado Analítico de Ingresos
Del 01/ene./2019 Al 31/mar./2019

Fecha y hora de Impresión 02/abr./2019
03:06 p. m.

Usu: MACSLP
Rep: rptEstadoPresupuestoIngresosRE_CP

Rubros de los Ingresos	Ingreso					Diferencia (6=5-1)
	Estimado (1)	Ampliaciones / (Reducciones) (2)	Modificado (3=1+2)	Devengados (4)	Recaudado (5)	
IMPUESTOS	\$0.00	\$0.00	\$0.00	\$0.00	\$0.00	0.00
CUOTAS Y APORTACIONES DE SEGURIDAD SOCIAL	\$0.00	\$0.00	\$0.00	\$0.00	\$0.00	0.00
CONTRIBUCIONES DE MEJORAS	\$0.00	\$0.00	\$0.00	\$0.00	\$0.00	0.00
DERECHOS	\$82,400.00	\$0.00	\$82,400.00	\$12,720.00	\$12,720.00	-69,680.00
PRODUCTOS	\$24,000.00	\$0.00	\$24,000.00	\$6,000.00	\$6,000.00	-18,000.00
APROVECHAMIENTOS	\$0.00	\$0.00	\$0.00	\$0.00	\$0.00	0.00
INGRESOS POR VENTA DE BIENES, PRESTACIÓN DE SERVICIOS Y PARTICIPACIONES, APORTACIONES, CONVENIOS, INCENTIVOS DE TRANSFERENCIAS, ASIGNACIONES, SUBSIDIOS Y SUBVENCIÓN	\$5,008,518.56	\$0.00	\$5,008,518.56	\$860,484.18	\$860,484.18	-4,148,024.38
INGRESOS DERIVADOS DE FINANCIAMIENTOS	\$0.00	\$0.00	\$0.00	\$0.00	\$0.00	0.00
Total	\$5,114,918.56	\$0.00	\$5,114,918.56	\$879,214.18	\$879,214.18	-4,235,704.38

Estado Analítico de Ingresos por Fuente de Financiamiento	Ingreso					Diferencia (6=5-1)
	Estimado (1)	Ampliaciones / (Reducciones) (2)	Modificado (3=1+2)	Devengados (4)	Recaudado (5)	
IMPUESTOS	\$0.00	\$0.00	\$0.00	\$0.00	\$0.00	0.00
CUOTAS Y APORTACIONES DE SEGURIDAD SOCIAL	\$0.00	\$0.00	\$0.00	\$0.00	\$0.00	0.00
CONTRIBUCIONES DE MEJORAS	\$0.00	\$0.00	\$0.00	\$0.00	\$0.00	0.00
DERECHOS	\$82,400.00	\$0.00	\$82,400.00	\$12,720.00	\$12,720.00	-69,680.00
PRODUCTOS	\$24,000.00	\$0.00	\$24,000.00	\$6,000.00	\$6,000.00	-18,000.00
APROVECHAMIENTOS	\$0.00	\$0.00	\$0.00	\$0.00	\$0.00	0.00
PARTICIPACIONES, APORTACIONES, CONVENIOS, INCENTIVOS DE TRANSFERENCIAS, ASIGNACIONES, SUBSIDIOS Y SUBVENCIÓN	\$5,008,518.56	\$0.00	\$5,008,518.56	\$860,484.18	\$860,484.18	-4,148,024.38
Total	\$5,114,918.56	\$0.00	\$5,114,918.56	\$879,214.18	\$879,214.18	-4,235,704.38

Ingresos del Poder Ejecutivo Federal o Estatal y de los Municipios	Ingreso					Diferencia (6=5-1)
	Estimado (1)	Ampliaciones / (Reducciones) (2)	Modificado (3=1+2)	Devengados (4)	Recaudado (5)	
IMPUESTOS	\$0.00	\$0.00	\$0.00	\$0.00	\$0.00	0.00
CUOTAS Y APORTACIONES DE SEGURIDAD SOCIAL	\$0.00	\$0.00	\$0.00	\$0.00	\$0.00	0.00
CONTRIBUCIONES DE MEJORAS	\$0.00	\$0.00	\$0.00	\$0.00	\$0.00	0.00
DERECHOS	\$82,400.00	\$0.00	\$82,400.00	\$12,720.00	\$12,720.00	-69,680.00
PRODUCTOS	\$24,000.00	\$0.00	\$24,000.00	\$6,000.00	\$6,000.00	-18,000.00
APROVECHAMIENTOS	\$0.00	\$0.00	\$0.00	\$0.00	\$0.00	0.00
PARTICIPACIONES, APORTACIONES, CONVENIOS, INCENTIVOS DE TRANSFERENCIAS, ASIGNACIONES, SUBSIDIOS Y SUBVENCIÓN	\$5,008,518.56	\$0.00	\$5,008,518.56	\$860,484.18	\$860,484.18	-4,148,024.38
Total	\$5,114,918.56	\$0.00	\$5,114,918.56	\$879,214.18	\$879,214.18	-4,235,704.38

Ingresos de los Entes Públicos de los Poderes Legislativo y Judicial, de los Organismos Autónomos y del Sector Paraestatal o Paramunicipal, así como de las Empresas Productivas del Estado	Ingreso					Diferencia (6=5-1)
	Estimado (1)	Ampliaciones / (Reducciones) (2)	Modificado (3=1+2)	Devengados (4)	Recaudado (5)	
CUOTAS Y APORTACIONES DE SEGURIDAD SOCIAL	\$0.00	\$0.00	\$0.00	\$0.00	\$0.00	0.00
PRODUCTOS	\$0.00	\$0.00	\$0.00	\$0.00	\$0.00	0.00
INGRESOS POR VENTA DE BIENES, PRESTACIÓN DE SERVICIOS DE TRANSFERENCIAS, ASIGNACIONES, SUBSIDIOS Y SUBVENCIÓN	\$0.00	\$0.00	\$0.00	\$0.00	\$0.00	0.00
Total	\$0.00	\$0.00	\$0.00	\$0.00	\$0.00	0.00

Ingresos Derivados de Financiamiento	Ingreso					Diferencia (6=5-1)
	Estimado (1)	Ampliaciones / (Reducciones) (2)	Modificado (3=1+2)	Devengados (4)	Recaudado (5)	
IMPUESTOS	\$0.00	\$0.00	\$0.00	\$0.00	\$0.00	0.00
CUOTAS Y APORTACIONES DE SEGURIDAD SOCIAL	\$0.00	\$0.00	\$0.00	\$0.00	\$0.00	0.00
CONTRIBUCIONES DE MEJORAS	\$0.00	\$0.00	\$0.00	\$0.00	\$0.00	0.00
DERECHOS	\$82,400.00	\$0.00	\$82,400.00	\$12,720.00	\$12,720.00	-69,680.00
PRODUCTOS	\$24,000.00	\$0.00	\$24,000.00	\$6,000.00	\$6,000.00	-18,000.00
APROVECHAMIENTOS	\$0.00	\$0.00	\$0.00	\$0.00	\$0.00	0.00
PARTICIPACIONES, APORTACIONES, CONVENIOS, INCENTIVOS DE TRANSFERENCIAS, ASIGNACIONES, SUBSIDIOS Y SUBVENCIÓN	\$5,008,518.56	\$0.00	\$5,008,518.56	\$860,484.18	\$860,484.18	-4,148,024.38
Total	\$5,114,918.56	\$0.00	\$5,114,918.56	\$879,214.18	\$879,214.18	-4,235,704.38



Usu: MACSLP
Rep: rptEstadoPresupuestohgresosRE_CFP

MUSEO DE ARTE CONTEMPORÁNEO DE SAN LUIS POTOSÍ


SAN LUIS POTOSÍ

Estado Analítico de Ingresos

Del 01/ene./2019 Al 31/mar./2019

Fecha y hora de impresión | 02/abr./2019 | 03:06 p. m.

ALDO EDMUNDO ARELLANO PAREDES
DIRECTOR GENERAL DEL M.A.C.


GERARDO JUÁREZ LOZANO
SUBDIRECTOR ADMINISTRATIVO DEL M.A.C.



MUSEO DE ARTE CONTEMPORÁNEO DE SAN LUIS POTOSÍ
SAN LUIS POTOSÍ

Estado Analítico del Ejercicio Presupuesto de Egresos

Clasificación Administrativa

Del 01/ene./2019 Al 31/mar./2019

Fecha y hora de Impresión

02/abr./2019 02:08 p. m.

Usu: MACSLP

Rep: rptEstadoPresupuestoEgresos_UA3

Concepto	Egresos				
	Aprobado 1	Ampliaciones / (Reducciones) 2	Modificado 3=(1+2)	Devengado 4	Pagado 5

Sin Ramo/Dependencia						
MUSEO DE ARTE CONTEMPORANEO DE SAN LUIS POTOSI	\$5,114,918.56	\$63,663.00	\$5,177,981.56	\$711,434.74	\$643,956.38	\$4,466,546.82
Sin Ramo/Dependencia	\$5,114,918.56	\$63,663.00	\$5,177,981.56	\$711,434.74	\$643,956.38	\$4,466,546.82
Total Final	\$5,114,918.56	\$63,663.00	\$5,177,981.56	\$711,434.74	\$643,956.38	\$4,466,546.82



GERARDO JUÁREZ LOZANO

SUBDIFECTOR ADMINISTRATIVO DEL M.A.C.



ALDO EIMUNDO ARELLANO PAREDES

DIRECTOR GENERAL DE M.A.C.



MUSEO DE ARTE CONTEMPORÁNEO DE SAN LUIS POTOSÍ
SAN LUIS POTOSÍ
Estado Analítico del Ejercicio Presupuesto de Egresos

Del 01/ene./2019 Al 31/mar./2019

Clasificación Administrativa-Orden de Gobierno

Concepto	Aprobado 1	Ampliaciones / (Reducciones) 2	Modificado 3=(1+2)	Devengado 4	Pagado 5	Subejercicio 6=3-4
TOTAL DEL GASTO	\$0.00	\$0.00	\$0.00	\$0.00	\$0.00	\$0.00
PODER EJECUTIVO			\$0.00	\$0.00	\$0.00	\$0.00
PODER LEGISLATIVO			\$0.00	\$0.00	\$0.00	\$0.00
PODER JUDICIAL			\$0.00	\$0.00	\$0.00	\$0.00
ORGANOS AUTÓNOMOS	\$0.00	\$0.00	\$0.00	\$0.00	\$0.00	\$0.00

NO APLICA



ALDO EDMUNDO ARELLANO PAREDES
DIRECTOR GENERAL DEL M.A.C.



GERARDO JUAREZ LOZANO
SUBDIRECTOR ADMINISTRATIVO DEL M.A.C.



MUSEO DE ARTE CONTEMPORÁNEO DE SAN LUIS POTOSÍ

SAN LUIS POTOSÍ

Estado Analítico del Ejercicio Presupuesto de Egresos

Del 01/ene./2019 Al 31/mar./2019

Clasificación Administrativa- Sector Paraestatal

Concepto	Aprobado 1	Ampliaciones / (Reducciones) 2	Modificado 3=(1+2)	Devengado 4	Pagado 5	Subejercicio 6=(3-4)
TOTAL DEL GASTO	\$0.00	\$0.00	\$0.00	\$0.00	\$0.00	\$0.00
ENTIDADES PARAESTATALES Y FIDEICOMISOS NO EMPRESARIALES Y NO FINANCIEROS	\$0.00	\$0.00	\$0.00	\$0.00	\$0.00	\$0.00
INSTITUCIONES PÚBLICAS DE LA SEGURIDAD SOCIAL	\$0.00	\$0.00	\$0.00	\$0.00	\$0.00	\$0.00
ENTIDADES PARAESTATALES EMPRESARIALES NO FINANCIERAS CON PARTICIPACION ESTATAL MAYORITARIA	\$0.00	\$0.00	\$0.00	\$0.00	\$0.00	\$0.00

NO APLICA

FIDEICOMISOS EMPRESARIALES NO FINANCIEROS CON PARTICIPACION ESTATAL MAYORITARIA

ENTIDADES PARAESTATALES EMPRESARIALES FINANCIERAS MONETARIAS CON PARTICIPACION ESTATAL MAYORITARIA

ENTIDADES PARAESTATALES EMPRESARIALES FINANCIERAS NO MONETARIAS CON PARTICIPACION ESTATAL MAYORITARIA

FIDEICOMISOS FINANCIEROS PUBLICOS CON PARTICIPACION ESTATAL MAYORITARIA

ALDO EDMUNDO ARELLANO PAREDES
DIRECTOR GENERAL DEL M.A.C.

GERARDO JUAREZ LOZANO
SUBDIRECTOR ADMINISTRATIVO DEL M.A.C.




MUSEO DE ARTE CONTEMPORÁNEO DE SAN LUIS POTOSÍ
SAN LUIS POTOSÍ


Estado Analítico del Ejercicio Presupuesto de Egresos
Clasificación Económica (por Tipo de Gasto)

Usu: MACSLP
Rep: rptEstadoPresupuestoEgresos_CL2

Fecha y hora de Impresión: 02/abr./2019 02:06 p. m.

Concepto	Egresos				Pagado	Subejercicio
	Aprobado	Ampliaciones / (Reducciones)	Modificado	Devengado		
1 Gasto Corriente	\$5,084,918.56	\$63,063.00	\$5,147,981.56	\$693,454.74	\$625,976.38	\$4,454,526.82
2 Gasto de Capital	\$30,000.00	\$0.00	\$30,000.00	\$17,980.00	\$17,980.00	\$12,020.00
3 Amortización de la deuda y disminución de pasivos	\$0.00	\$0.00	\$0.00	\$0.00	\$0.00	\$0.00
4 Pensiones y Jubilaciones	\$0.00	\$0.00	\$0.00	\$0.00	\$0.00	\$0.00
5 Participaciones	\$0.00	\$0.00	\$0.00	\$0.00	\$0.00	\$0.00
Total	\$5,114,918.56	\$63,063.00	\$5,177,981.56	\$714,434.74	\$843,956.38	\$4,465,546.62


ALDO EDMUNDO ARELLANO PAREDES
DIRECTOR GENERAL DEL M.A.C.


GERARDO JUÁREZ LOZANO
SUBDIRECTOR ADMINISTRATIVO DEL M.A.C.



MUSEO DE ARTE CONTEMPORÁNEO DE SAN LUIS POTOSÍ
SAN LUIS POTOSÍ

Estado Analítico del Ejercicio Presupuesto de Egresos
Clasificación por Objeto del Gasto (Capítulo y Concepto)

Usu: MACSLP
 Rep: rptEstadoPresupuestoEgresos_CP_CTO

Fecha y hora de Impresión: 02/abr./2019 02:06 p. m.

Concepto	Egresos					Subejercicio 6 = (3 - 4)
	Aprobado 1	Ampliaciones / (Reducciones) 2	Modificado 3=(1+2)	Devengado 4	Pagado 5	
SERVICIOS PERSONALES	\$2,904,541.69	\$0.00	\$2,904,541.69	\$287,721.06	\$287,721.06	\$2,616,820.63
REMUNERACIONES AL PERSONAL DE CARÁCTER PERMANENTE	\$1,566,541.69	\$0.00	\$1,566,541.69	\$0.00	\$0.00	\$1,566,541.69
REMUNERACIONES AL PERSONAL DE CARÁCTER TRANSITORIO	\$1,338,000.00	\$0.00	\$1,338,000.00	\$287,721.06	\$287,721.06	\$1,050,278.94
REMUNERACIONES ADICIONALES Y ESPECIALES	\$0.00	\$0.00	\$0.00	\$0.00	\$0.00	\$0.00
SEGURIDAD SOCIAL	\$0.00	\$0.00	\$0.00	\$0.00	\$0.00	\$0.00
OTRAS PRESTACIONES SOCIALES Y ECONÓMICAS	\$0.00	\$0.00	\$0.00	\$0.00	\$0.00	\$0.00
PREVISIONES	\$0.00	\$0.00	\$0.00	\$0.00	\$0.00	\$0.00
PAGO DE ESTÍMULOS A SERVIDORES PÚBLICOS	\$0.00	\$0.00	\$0.00	\$0.00	\$0.00	\$0.00
MATERIALES Y SUMINISTROS	\$95,800.00	\$5,427.53	\$101,227.53	\$13,418.99	\$13,418.99	\$87,808.54
MATERIALES DE ADMINISTRACIÓN, EMISIÓN DE DOCUMENTOS Y UTENSILIOS	\$48,500.00	\$2,770.74	\$51,270.74	\$3,269.78	\$3,269.78	\$48,000.96
MATERIAS PRIMAS Y MATERIALES DE PRODUCCIÓN Y COMERCIALES	\$17,000.00	\$1,536.79	\$18,536.79	\$5,499.68	\$5,499.68	\$13,037.11
MATERIALES Y ARTÍCULOS DE CONSTRUCCIÓN Y DE REPARACIÓN	\$0.00	\$0.00	\$0.00	\$0.00	\$0.00	\$0.00
PRODUCTOS QUÍMICOS, FARMACÉUTICOS Y DE LABORATORIO	\$21,000.00	\$560.00	\$21,560.00	\$1,080.62	\$1,080.62	\$20,479.38
COMBUSTIBLES, LUBRICANTES Y ADITIVOS	\$0.00	\$0.00	\$0.00	\$0.00	\$0.00	\$0.00
VESTUARIO, BLANCOS, PRENDAS DE PROTECCIÓN Y ARTÍCULOS	\$2,000.00	\$0.00	\$2,000.00	\$0.00	\$0.00	\$2,000.00
MATERIALES Y SUMINISTROS PARA SEGURIDAD	\$300.00	\$0.00	\$300.00	\$0.00	\$0.00	\$300.00
HERRAMIENTAS, REFACCIONES Y ACCESORIOS MENORES	\$7,000.00	\$560.00	\$7,560.00	\$3,568.91	\$3,568.91	\$3,991.09
SERVICIOS GENERALES	\$2,084,576.87	\$57,635.47	\$2,142,212.34	\$392,314.69	\$324,836.33	\$1,748,897.65
SERVICIOS BÁSICOS	\$108,700.00	\$7,445.15	\$116,145.15	\$22,879.81	\$22,879.81	\$93,265.34
SERVICIOS DE ARRENDAMIENTO	\$0.00	\$0.00	\$0.00	\$0.00	\$0.00	\$0.00
SERVICIOS PROFESIONALES, CIENTÍFICOS, TÉCNICOS Y OTROS	\$1,068,000.00	\$829.00	\$1,068,829.00	\$244,255.72	\$176,777.35	\$892,051.68
SERVICIOS FINANCIEROS, BANCARIOS Y COMERCIALES	\$179,000.00	\$432.68	\$179,432.68	\$36,416.68	\$26,416.68	\$153,016.00

ALDO EDMUNDO ARELLANO PAREDES
 DIRECTOR GENERAL DEL M.A.C.

GERARDO JUAREZ LOZANO
 SUBDIRECTOR ADMINISTRATIVO DEL M.A.C.



MUSEO DE ARTE CONTEMPORÁNEO DE SAN LUIS POTOSÍ

SAN LUIS POTOSÍ

Estado Analítico del Ejercicio Presupuesto de Egresos

Clasificación por Objeto del Gasto (Capítulo y Concepto)

Fecha y hora de Impresión | 02/abr./2019 | 02:06 p. m.

Utr: MACSLP
Rep: rptEstadoPresupuestoEgresos_CP_CTO

Del 01/ene./2019 Al 31/mar./2019

Concepto	Egresos					
	Aprobado 1	Ampliaciones / (Reducciones) 2	Modificado 3=(1+2)	Devengado 4	Pagado 5	Subejercicio 6 = (3 - 4)
SERVICIOS DE INSTALACIÓN, REPARACIÓN, MANTENIMIENTO	\$274,500.00	\$0.00	\$274,500.00	\$37,459.88	\$37,459.88	\$237,040.12
SERVICIOS DE COMUNICACIÓN SOCIAL Y PUBLICIDAD	\$58,000.00	\$0.00	\$58,000.00	\$2,476.60	\$2,476.60	\$55,523.40
SERVICIOS DE TRASLADOS Y VIÁTICOS	\$43,000.00	\$745.31	\$43,745.31	\$1,616.69	\$1,616.69	\$42,128.62
SERVICIOS OFICIALES	\$347,973.87	\$47,257.33	\$395,231.20	\$55,500.31	\$55,500.31	\$339,730.89
OTROS SERVICIOS GENERALES	\$5,403.00	\$926.00	\$6,329.00	\$1,709.00	\$1,709.00	\$4,620.00
TRANSFERENCIAS, ASIGNACIONES, SUBSIDIOS Y OT	\$0.00	\$0.00	\$0.00	\$0.00	\$0.00	\$0.00
TRANSFERENCIAS INTERNAS Y ASIGNACIONES AL SECTOR P	\$0.00	\$0.00	\$0.00	\$0.00	\$0.00	\$0.00
TRANSFERENCIAS AL RESTO DEL SECTOR PÚBLICO	\$0.00	\$0.00	\$0.00	\$0.00	\$0.00	\$0.00
SUBSIDIOS Y SUBVENCIONES	\$0.00	\$0.00	\$0.00	\$0.00	\$0.00	\$0.00
AYUDAS SOCIALES	\$0.00	\$0.00	\$0.00	\$0.00	\$0.00	\$0.00
PENSIONES Y JUBILACIONES	\$0.00	\$0.00	\$0.00	\$0.00	\$0.00	\$0.00
TRANSFERENCIAS A FIDEICOMISOS, MANDATOS Y OTROS AN	\$0.00	\$0.00	\$0.00	\$0.00	\$0.00	\$0.00
TRANSFERENCIAS A LA SEGURIDAD SOCIAL	\$0.00	\$0.00	\$0.00	\$0.00	\$0.00	\$0.00
DONATIVOS	\$0.00	\$0.00	\$0.00	\$0.00	\$0.00	\$0.00
TRANSFERENCIAS AL EXTERIOR	\$0.00	\$0.00	\$0.00	\$0.00	\$0.00	\$0.00
BIENES MUEBLES, INMUEBLES E INTANGIBLES	\$30,000.00	\$0.00	\$30,000.00	\$17,980.00	\$17,980.00	\$12,020.00
MOBILIARIO Y EQUIPO DE ADMINISTRACIÓN	\$30,000.00	\$0.00	\$30,000.00	\$17,980.00	\$17,980.00	\$12,020.00
MOBILIARIO Y EQUIPO EDUCACIONAL Y RECREATIVO	\$0.00	\$0.00	\$0.00	\$0.00	\$0.00	\$0.00
EQUIPO E INSTRUMENTAL MÉDICO Y DE LABORATORIO	\$0.00	\$0.00	\$0.00	\$0.00	\$0.00	\$0.00
VEHÍCULOS Y EQUIPO DE TRANSPORTE	\$0.00	\$0.00	\$0.00	\$0.00	\$0.00	\$0.00
EQUIPO DE DEFENSA Y SEGURIDAD	\$0.00	\$0.00	\$0.00	\$0.00	\$0.00	\$0.00
MAQUINARIA, OTROS EQUIPOS Y HERRAMIENTAS	\$0.00	\$0.00	\$0.00	\$0.00	\$0.00	\$0.00
ACTIVOS BIOLÓGICOS	\$0.00	\$0.00	\$0.00	\$0.00	\$0.00	\$0.00

ALDO EDMUNDO ARELLANO PAREDES
DIRECTOR GENERAL DEL M.A.C.

GERARDO JUAREZ LOZANO
SUBDIRECTOR ADMINISTRATIVO DEL M.A.C.



MUSEO DE ARTE CONTEMPORÁNEO DE SAN LUIS POTOSÍ
SAN LUIS POTOSÍ

Estado Analítico del Ejercicio Presupuesto de Egresos
Clasificación por Objeto del Gasto (Capítulo y Concepto)

Usu: MACSLP
Rep: rptEstadoPresupuestoEgresos_CP_CTO

Fecha y hora de Impresión | 02/abr./2019 | 02:06 p. m.

Concepto	Egresos					Subejercicio 6 = (3 - 4)
	Aprobado 1	Ampliaciones / (Reducciones) 2	Modificado 3=(1+2)	Devengado 4	Pagado 5	
BIENES INMUEBLES	\$0.00	\$0.00	\$0.00	\$0.00	\$0.00	\$0.00
ACTIVOS INTANGIBLES	\$0.00	\$0.00	\$0.00	\$0.00	\$0.00	\$0.00
INVERSION PÚBLICA	\$0.00	\$0.00	\$0.00	\$0.00	\$0.00	\$0.00
OBRA PÚBLICA EN BIENES DE DOMINIO PÚBLICO	\$0.00	\$0.00	\$0.00	\$0.00	\$0.00	\$0.00
OBRA PÚBLICA EN BIENES PROPIOS	\$0.00	\$0.00	\$0.00	\$0.00	\$0.00	\$0.00
PROYECTOS PRODUCTIVOS Y ACCIONES DE FOMENTO	\$0.00	\$0.00	\$0.00	\$0.00	\$0.00	\$0.00
INVERSIONES FINANCIERAS Y OTRAS PROVISIONES	\$0.00	\$0.00	\$0.00	\$0.00	\$0.00	\$0.00
INVERSIONES PARA EL FOMENTO DE ACTIVIDADES PRODUCTIVAS	\$0.00	\$0.00	\$0.00	\$0.00	\$0.00	\$0.00
ACCIONES Y PARTICIPACIONES DE CAPITAL	\$0.00	\$0.00	\$0.00	\$0.00	\$0.00	\$0.00
COMPRA DE TÍTULOS Y VALORES	\$0.00	\$0.00	\$0.00	\$0.00	\$0.00	\$0.00
CONCESIÓN DE PRÉSTAMOS	\$0.00	\$0.00	\$0.00	\$0.00	\$0.00	\$0.00
INVERSIONES EN FIDEICOMISOS, MANDATOS Y OTROS ANALÓGICOS	\$0.00	\$0.00	\$0.00	\$0.00	\$0.00	\$0.00
OTRAS INVERSIONES FINANCIERAS	\$0.00	\$0.00	\$0.00	\$0.00	\$0.00	\$0.00
PROVISIONES PARA CONTINGENCIAS Y OTRAS EROGACIONES	\$0.00	\$0.00	\$0.00	\$0.00	\$0.00	\$0.00
PARTICIPACIONES Y APORTACIONES	\$0.00	\$0.00	\$0.00	\$0.00	\$0.00	\$0.00
PARTICIPACIONES	\$0.00	\$0.00	\$0.00	\$0.00	\$0.00	\$0.00
APORTACIONES	\$0.00	\$0.00	\$0.00	\$0.00	\$0.00	\$0.00
CONVENIOS	\$0.00	\$0.00	\$0.00	\$0.00	\$0.00	\$0.00
DEUDA PÚBLICA	\$0.00	\$0.00	\$0.00	\$0.00	\$0.00	\$0.00
AMORTIZACIÓN DE LA DEUDA PÚBLICA	\$0.00	\$0.00	\$0.00	\$0.00	\$0.00	\$0.00
INTERESES DE LA DEUDA PÚBLICA	\$0.00	\$0.00	\$0.00	\$0.00	\$0.00	\$0.00
COMISIONES DE LA DEUDA PÚBLICA	\$0.00	\$0.00	\$0.00	\$0.00	\$0.00	\$0.00
GASTOS DE LA DEUDA PÚBLICA	\$0.00	\$0.00	\$0.00	\$0.00	\$0.00	\$0.00

ALDO EDMUNDO ARELLANO PAREDES
DIRECTOR GENERAL DEL M.A.C.

GERARDO JUAREZ LOZANO
SUBDIRECTOR ADMINISTRATIVO DEL M.A.C.



MUSEO DE ARTE CONTEMPORÁNEO DE SAN LUIS POTOSÍ
SAN LUIS POTOSÍ

Estado Analítico del Ejercicio Presupuesto de Egresos
Clasificación por Objeto del Gasto (Capítulo y Concepto)

Usu: MACSLP
Rep: rptEstadoPresupuestoEgresos_CP_CTO

Fecha y hora de Impresión | 02/abr./2019 | 02:06 p. m.

Concepto	Egresos					Subejercicio 6 = (3 - 4)
	Aprobado 1	Ampliaciones / (Reducciones) 2	Modificado 3=(1+2)	Devengado 4	Pagado 5	
COSTO POR COBERTURAS	\$0.00	\$0.00	\$0.00	\$0.00	\$0.00	\$0.00
APOYOS FINANCIEROS	\$0.00	\$0.00	\$0.00	\$0.00	\$0.00	\$0.00
ADEUDOS DE EJERCICIOS FISCALES ANTERIORES (ADEFAS)	\$0.00	\$0.00	\$0.00	\$0.00	\$0.00	\$0.00
Total del Gasto	\$5,114,918.56	\$63,063.00	\$5,177,981.56	\$711,434.74	\$643,956.38	\$4,466,546.82

ALDO EDMUNDO ARELLANO PAREDES
DIRECTOR GENERAL DEL M.A.C.

GERARDO JUÁREZ LOZANO
SUBDIRECTOR ADMINISTRATIVO DEL M.A.C.



MUSEO DE ARTE CONTEMPORÁNEO DE SAN LUIS POTOSÍ

SAN LUIS POTOSÍ

Estado Analítico del Ejercicio Presupuesto de Egresos

Clasificación Funcional (Finalidad y Función)

Usu: MACSLP

Rep: rptEstadoPresupuestoEgresos_FNS

Fecha y hora de Impresión: 02/abr./2019 02:10 p. m.

Del 01/ene./2019 Al 31/mar./2019

Concepto	Egresos					
	Aprobado 1	Ampliaciones / (Reducciones) 2	Modificado 3=(1+2)	Devengado 4	Pagado 5	Subejercicio 6 = (3 - 4)
GOBIERNO	\$0.00	\$0.00	\$0.00	\$0.00	\$0.00	\$0.00
LEGISLACIÓN	\$0.00	\$0.00	\$0.00	\$0.00	\$0.00	\$0.00
JUSTICIA	\$0.00	\$0.00	\$0.00	\$0.00	\$0.00	\$0.00
COORDINACIÓN DE LA POLÍTICA DE GOBIERNO	\$0.00	\$0.00	\$0.00	\$0.00	\$0.00	\$0.00
RELACIONES EXTERIORES	\$0.00	\$0.00	\$0.00	\$0.00	\$0.00	\$0.00
ASUNTOS FINANCIEROS Y HACENDARIOS	\$0.00	\$0.00	\$0.00	\$0.00	\$0.00	\$0.00
SEGURIDAD NACIONAL	\$0.00	\$0.00	\$0.00	\$0.00	\$0.00	\$0.00
ASUNTOS DE ORDEN PÚBLICO Y DE SEGURIDAD INTERIOR	\$0.00	\$0.00	\$0.00	\$0.00	\$0.00	\$0.00
OTROS SERVICIOS GENERALES	\$0.00	\$0.00	\$0.00	\$0.00	\$0.00	\$0.00
DESARROLLO SOCIAL	\$6,114,918.56	\$63,063.00	\$5,177,981.56	\$711,434.74	\$643,956.38	\$4,466,546.82
PROTECCIÓN AMBIENTAL	\$0.00	\$0.00	\$0.00	\$0.00	\$0.00	\$0.00
VIVIENDA Y SERVICIOS A LA COMUNIDAD	\$0.00	\$0.00	\$0.00	\$0.00	\$0.00	\$0.00
SALUD	\$0.00	\$0.00	\$0.00	\$0.00	\$0.00	\$0.00
RECREACIÓN, CULTURA Y OTRAS MANIFESTACIONES SOCIALES	\$5,114,918.56	\$63,063.00	\$5,177,981.56	\$711,434.74	\$643,956.38	\$4,466,546.82
EDUCACIÓN	\$0.00	\$0.00	\$0.00	\$0.00	\$0.00	\$0.00
PROTECCIÓN SOCIAL	\$0.00	\$0.00	\$0.00	\$0.00	\$0.00	\$0.00
OTROS ASUNTOS SOCIALES	\$0.00	\$0.00	\$0.00	\$0.00	\$0.00	\$0.00
DESARROLLO ECONÓMICO	\$0.00	\$0.00	\$0.00	\$0.00	\$0.00	\$0.00
ASUNTOS ECONÓMICOS, COMERCIALES Y LABORALES EN GENERAL	\$0.00	\$0.00	\$0.00	\$0.00	\$0.00	\$0.00
AGROPECUARIA, SILVICULTURA, PESCA Y CAZA	\$0.00	\$0.00	\$0.00	\$0.00	\$0.00	\$0.00
COMBUSTIBLES Y ENERGÍA	\$0.00	\$0.00	\$0.00	\$0.00	\$0.00	\$0.00
MINERÍA, MANUFACTURAS Y CONSTRUCCIÓN	\$0.00	\$0.00	\$0.00	\$0.00	\$0.00	\$0.00
TRANSPORTE	\$0.00	\$0.00	\$0.00	\$0.00	\$0.00	\$0.00

[Handwritten signature]

ALDO ECUMUNDO APPELLANO PAREDES
DIRECTOR GENERAL DEL M.A.C.

[Handwritten signature]

GERARDO JUAREZ LOZANO
SUBDIRECTOR ADMINISTRATIVO DEL M.A.C.



MUSEO DE ARTE CONTEMPORÁNEO DE SAN LUIS POTOSÍ
SAN LUIS POTOSÍ

Estado Analítico del Ejercicio Presupuesto de Egresos
Clasificación Funcional (Finalidad y Función)

Usu: MACSLP
Rep: rptEstadoPresupuestoEgresos_FIN3

Fecha y hora de Impresión: 02/abr./2019 02:10 p. m.

Del 01/ene./2019 Al 31/mar./2019

Concepto	Egresos					
	Aprobado 1	Ampliaciones / (Reducciones) 2	Modificado 3=(1+2)	Devengado 4	Pagado 5	Superejercicio 6 = (3 - 4)
COMUNICACIONES	\$0.00	\$0.00	\$0.00	\$0.00	\$0.00	\$0.00
TURISMO	\$0.00	\$0.00	\$0.00	\$0.00	\$0.00	\$0.00
CIENCIA, TECNOLOGÍA E INNOVACIÓN	\$0.00	\$0.00	\$0.00	\$0.00	\$0.00	\$0.00
OTRAS INDUSTRIAS Y OTROS ASUNTOS ECONÓMICOS	\$0.00	\$0.00	\$0.00	\$0.00	\$0.00	\$0.00
OTRAS NO CLASIFICADAS EN FUNCIONES ANTERIORES	\$0.00	\$0.00	\$0.00	\$0.00	\$0.00	\$0.00
TRANSACCIONES DE LA DEUDA PÚBLICA / COSTO FINANCIERO D	\$0.00	\$0.00	\$0.00	\$0.00	\$0.00	\$0.00
TRANSFERENCIAS, PARTICIPACIONES Y APORTACIONES ENTRE I	\$0.00	\$0.00	\$0.00	\$0.00	\$0.00	\$0.00
SANEAMIENTO DEL SISTEMA FINANCIERO	\$0.00	\$0.00	\$0.00	\$0.00	\$0.00	\$0.00
ADEUDOS DE EJERCICIOS FISCALES ANTERIORES	\$0.00	\$0.00	\$0.00	\$0.00	\$0.00	\$0.00
Total del Gasto	\$5,114,918.56	\$63,053.00	\$5,177,981.56	\$711,434.74	\$643,956.38	\$4,466,546.82


ALDO EDMUNDO ARELLANO PAREDES
DIRECTOR GENERAL DEL M.A.C.


GERARDO JUAREZ LOZANO
SUBDIRECTOR ADMINISTRATIVO DEL M.A.C.



**MUSEO DE ARTE CONTEMPORÁNEO DE SAN LUIS POTOSÍ
SAN LUIS POTOSÍ**

Estado del Ejercicio del Presupuesto por Fuente de Financiamiento Al 31/mar./2019

Fecha y hora de Impresión | 02/abr./2019 | 02:14 p. m.

ofPresupuestoEgresos_FF

Fuente de Financiamiento del Gasto	Aprobado	Ampliaciones / (Reducciones)	Presupuesto Vigente	Presupuesto Disponibles para		Devengado	Comprometido No Devengado	Presupuesto Sin Devengar	Ejercido	Pagado	Cuentas por Pagar Deuda
				Comprometido	Comprometer						
1401 Ingresos Propios MAC											
RVICIOS GENERALES	\$3,000.00	\$0.00	\$3,000.00	\$55.68	\$2,944.32	\$55.68	\$0.00	\$2,944.32	\$55.68	\$55.68	\$0.00
RVICIOS FINANCIEROS, BANCARIOS Y COMERCIAI	\$3,000.00	\$0.00	\$3,000.00	\$55.68	\$2,944.32	\$55.68	\$0.00	\$2,944.32	\$55.68	\$55.68	\$0.00
ervicios financieros y bancarios	\$3,000.00	\$0.00	\$3,000.00	\$55.68	\$2,944.32	\$55.68	\$0.00	\$2,944.32	\$55.68	\$55.68	\$0.00
ervicios financieros y bancarios	\$3,000.00	\$0.00	\$3,000.00	\$55.68	\$2,944.32	\$55.68	\$0.00	\$2,944.32	\$55.68	\$55.68	\$0.00
ngresos Propios MAC	\$3,000.00	\$0.00	\$3,000.00	\$55.68	\$2,944.32	\$55.68	\$0.00	\$2,944.32	\$55.68	\$55.68	\$0.00
2018 Ajuste Recurso 2018											
ATERIALES Y SUMINISTROS	\$0.00	\$5,427.53	\$5,427.53	\$5,427.53	\$0.00	\$5,427.53	\$0.00	\$0.00	\$5,427.53	\$5,427.53	\$0.00
ATERIALES DE ADMINISTRACIÓN, EMISIÓN DE DOC	\$0.00	\$2,770.74	\$2,770.74	\$2,770.74	\$0.00	\$2,770.74	\$0.00	\$0.00	\$2,770.74	\$2,770.74	\$0.00
lateriales, útiles y equipos menores de oficina	\$0.00	\$294.14	\$294.14	\$294.14	\$0.00	\$294.14	\$0.00	\$0.00	\$294.14	\$294.14	\$0.00
lateriales, útiles y equipos menores de oficina	\$0.00	\$294.14	\$294.14	\$294.14	\$0.00	\$294.14	\$0.00	\$0.00	\$294.14	\$294.14	\$0.00
laterial impreso e información digital	\$0.00	\$2,476.60	\$2,476.60	\$2,476.60	\$0.00	\$2,476.60	\$0.00	\$0.00	\$2,476.60	\$2,476.60	\$0.00
laterial impreso e información digital	\$0.00	\$2,476.60	\$2,476.60	\$2,476.60	\$0.00	\$2,476.60	\$0.00	\$0.00	\$2,476.60	\$2,476.60	\$0.00
UMENTOS Y UTENSILIOS	\$0.00	\$1,536.79	\$1,536.79	\$1,536.79	\$0.00	\$1,536.79	\$0.00	\$0.00	\$1,536.79	\$1,536.79	\$0.00
roductos alimenticios para personas	\$0.00	\$1,312.20	\$1,312.20	\$1,312.20	\$0.00	\$1,312.20	\$0.00	\$0.00	\$1,312.20	\$1,312.20	\$0.00
roductos alimenticios para personas	\$0.00	\$1,312.20	\$1,312.20	\$1,312.20	\$0.00	\$1,312.20	\$0.00	\$0.00	\$1,312.20	\$1,312.20	\$0.00
tensiles para el servicio de alimentación	\$0.00	\$224.59	\$224.59	\$224.59	\$0.00	\$224.59	\$0.00	\$0.00	\$224.59	\$224.59	\$0.00
tensiles para el servicio de alimentación	\$0.00	\$224.59	\$224.59	\$224.59	\$0.00	\$224.59	\$0.00	\$0.00	\$224.59	\$224.59	\$0.00
ATERIALES Y ARTÍCULOS DE CONSTRUCCIÓN Y DE	\$0.00	\$560.00	\$560.00	\$560.00	\$0.00	\$560.00	\$0.00	\$0.00	\$560.00	\$560.00	\$0.00
laterial eléctrico y electrónico	\$0.00	\$494.00	\$494.00	\$494.00	\$0.00	\$494.00	\$0.00	\$0.00	\$494.00	\$494.00	\$0.00
laterial eléctrico y electrónico	\$0.00	\$494.00	\$494.00	\$494.00	\$0.00	\$494.00	\$0.00	\$0.00	\$494.00	\$494.00	\$0.00
rtículos metálicos para la construcción	\$0.00	\$66.00	\$66.00	\$66.00	\$0.00	\$66.00	\$0.00	\$0.00	\$66.00	\$66.00	\$0.00
rtículos metálicos para la construcción	\$0.00	\$66.00	\$66.00	\$66.00	\$0.00	\$66.00	\$0.00	\$0.00	\$66.00	\$66.00	\$0.00
RRAMIENTAS, REFACCIONES Y ACCESORIOS MEN	\$0.00	\$660.00	\$660.00	\$660.00	\$0.00	\$660.00	\$0.00	\$0.00	\$660.00	\$660.00	\$0.00
efacciones y accesorios menores de equipo de comput	\$0.00	\$395.00	\$395.00	\$395.00	\$0.00	\$395.00	\$0.00	\$0.00	\$395.00	\$395.00	\$0.00
efacciones y accesorios menores de equipo de comput	\$0.00	\$395.00	\$395.00	\$395.00	\$0.00	\$395.00	\$0.00	\$0.00	\$395.00	\$395.00	\$0.00
efacciones y accesorios menores otros bienes muebles	\$0.00	\$165.00	\$165.00	\$165.00	\$0.00	\$165.00	\$0.00	\$0.00	\$165.00	\$165.00	\$0.00
efacciones y accesorios menores otros bienes muebles	\$0.00	\$165.00	\$165.00	\$165.00	\$0.00	\$165.00	\$0.00	\$0.00	\$165.00	\$165.00	\$0.00
RVICIOS GENERALES	\$0.00	\$57,635.47	\$57,635.47	\$15,734.78	\$41,900.69	\$15,734.78	\$0.00	\$41,900.69	\$15,734.78	\$15,734.78	\$0.00

MUSEO DE ARTE CONTEMPORÁNEO DE SAN LUIS POTOSÍ

Estado del Ejercicio del Presupuesto por Fuente de Financiamiento Al 31/mar./2019

Fecha y hora de Impresión | 02:14 p. m.
02/abr./2019

PresupuestoEgresos_FF

Fuente de Financiamiento del Gasto	Aprobado	Ampliaciones / (Reducciones)	Presupuesto Vigente	Comprometido	Presupuesto Disponible para Comprometer	Devengado	Comprometido No Devengado	Presupuesto Sin Devengar	Ejercicio	Pagado	Cuentas por Pagar Deuda
RVICIOS BÁSICOS	\$0.00	\$7,445.15	\$7,445.15	\$7,445.15	\$0.00	\$7,445.15	\$0.00	\$0.00	\$7,445.15	\$7,445.15	\$0.00
energía eléctrica	\$0.00	\$5,283.00	\$5,283.00	\$5,283.00	\$0.00	\$5,283.00	\$0.00	\$0.00	\$5,283.00	\$5,283.00	\$0.00
energía eléctrica	\$0.00	\$5,283.00	\$5,283.00	\$5,283.00	\$0.00	\$5,283.00	\$0.00	\$0.00	\$5,283.00	\$5,283.00	\$0.00
gas	\$0.00	\$704.70	\$704.70	\$704.70	\$0.00	\$704.70	\$0.00	\$0.00	\$704.70	\$704.70	\$0.00
gas	\$0.00	\$704.70	\$704.70	\$704.70	\$0.00	\$704.70	\$0.00	\$0.00	\$704.70	\$704.70	\$0.00
telefonía tradicional	\$0.00	\$1,457.45	\$1,457.45	\$1,457.45	\$0.00	\$1,457.45	\$0.00	\$0.00	\$1,457.45	\$1,457.45	\$0.00
telefonía tradicional	\$0.00	\$1,457.45	\$1,457.45	\$1,457.45	\$0.00	\$1,457.45	\$0.00	\$0.00	\$1,457.45	\$1,457.45	\$0.00
RVICIOS PROFESIONALES, CIENTÍFICOS, TÉCNICOS	\$0.00	\$829.00	\$829.00	\$829.00	\$0.00	\$829.00	\$0.00	\$0.00	\$829.00	\$829.00	\$0.00
servicios de apoyo administrativo, traducción, fotocopiado	\$0.00	\$229.00	\$229.00	\$229.00	\$0.00	\$229.00	\$0.00	\$0.00	\$229.00	\$229.00	\$0.00
servicios de apoyo administrativo, fotocopiado e impresión	\$0.00	\$229.00	\$229.00	\$229.00	\$0.00	\$229.00	\$0.00	\$0.00	\$229.00	\$229.00	\$0.00
servicios de vigilancia	\$0.00	\$600.00	\$600.00	\$600.00	\$0.00	\$600.00	\$0.00	\$0.00	\$600.00	\$600.00	\$0.00
servicios de vigilancia	\$0.00	\$600.00	\$600.00	\$600.00	\$0.00	\$600.00	\$0.00	\$0.00	\$600.00	\$600.00	\$0.00
RVICIOS FINANCIEROS, BANCARIOS Y COMERCIALES	\$0.00	\$432.68	\$432.68	\$432.68	\$0.00	\$432.68	\$0.00	\$0.00	\$432.68	\$432.68	\$0.00
servicios financieros y bancarios	\$0.00	\$432.68	\$432.68	\$432.68	\$0.00	\$432.68	\$0.00	\$0.00	\$432.68	\$432.68	\$0.00
servicios financieros y bancarios	\$0.00	\$432.68	\$432.68	\$432.68	\$0.00	\$432.68	\$0.00	\$0.00	\$432.68	\$432.68	\$0.00
RVICIOS DE TRASLADOS Y VIÁTICOS	\$0.00	\$745.31	\$745.31	\$745.31	\$0.00	\$745.31	\$0.00	\$0.00	\$745.31	\$745.31	\$0.00
asajes terrestres	\$0.00	\$745.31	\$745.31	\$745.31	\$0.00	\$745.31	\$0.00	\$0.00	\$745.31	\$745.31	\$0.00
asajes terrestres	\$0.00	\$745.31	\$745.31	\$745.31	\$0.00	\$745.31	\$0.00	\$0.00	\$745.31	\$745.31	\$0.00
RVICIOS OFICIALES	\$0.00	\$47,257.33	\$47,257.33	\$5,356.64	\$41,900.69	\$5,356.64	\$0.00	\$41,900.69	\$5,356.64	\$5,356.64	\$0.00
reprocciones	\$0.00	\$47,257.33	\$47,257.33	\$5,356.64	\$41,900.69	\$5,356.64	\$0.00	\$41,900.69	\$5,356.64	\$5,356.64	\$0.00
reprocciones	\$0.00	\$43,220.72	\$43,220.72	\$1,320.03	\$41,900.69	\$1,320.03	\$0.00	\$41,900.69	\$1,320.03	\$1,320.03	\$0.00
espectáculos culturales	\$0.00	\$4,036.61	\$4,036.61	\$4,036.61	\$0.00	\$4,036.61	\$0.00	\$0.00	\$4,036.61	\$4,036.61	\$0.00
ROS SERVICIOS GENERALES	\$0.00	\$926.00	\$926.00	\$926.00	\$0.00	\$926.00	\$0.00	\$0.00	\$926.00	\$926.00	\$0.00
impuestos y derechos	\$0.00	\$226.00	\$226.00	\$226.00	\$0.00	\$226.00	\$0.00	\$0.00	\$226.00	\$226.00	\$0.00
impuestos y derechos	\$0.00	\$226.00	\$226.00	\$226.00	\$0.00	\$226.00	\$0.00	\$0.00	\$226.00	\$226.00	\$0.00
otros servicios generales	\$0.00	\$700.00	\$700.00	\$700.00	\$0.00	\$700.00	\$0.00	\$0.00	\$700.00	\$700.00	\$0.00
otros servicios generales	\$0.00	\$700.00	\$700.00	\$700.00	\$0.00	\$700.00	\$0.00	\$0.00	\$700.00	\$700.00	\$0.00
Ajuste Recurso 2018	\$0.00	\$63,053.00	\$63,053.00	\$21,162.31	\$41,900.69	\$21,162.31	\$0.00	\$41,900.69	\$21,162.31	\$21,162.31	\$0.00
2601 Gastos de Operación MAC	\$2,904,541.69	\$0.00	\$2,904,541.69	\$1,339,000.00	\$1,566,541.69	\$287,721.06	\$1,050,278.94	\$2,616,820.63	\$287,721.06	\$287,721.06	\$0.00
IRVICIOS PERSONALES											



MUSEO DE ARTE CONTEMPORÁNEO DE SAN LUIS POTOSÍ
SAN LUIS POTOSÍ
Estado del Ejercicio del Presupuesto por Fuente de Financiamiento Al 31/mar./2019

Fecha y hora de Impresión 02:14 p. m.
 02/abr./2019

PresupuestoEgresos_FF

Fuente de Financiamiento del Gasto	Aprobado	Ampliaciones / (Reducciones)	Presupuesto Vigente	Comprometido	Presupuesto Disponible para Comprometer	Devengado	Comprometido No Devengado	Presupuesto Sin Devengar	Ejercicio	Pagado	Cuentas por Pagar	
											Deuda	Deuda
MUNERACIONES AL PERSONAL DE CARÁCTER PE	\$1,566,541.69	\$0.00	\$1,566,541.69	\$0.00	\$1,566,541.69	\$0.00	\$0.00	\$1,566,541.69	\$0.00	\$0.00	\$0.00	\$0.00
aberes	\$1,566,541.69	\$0.00	\$1,566,541.69	\$0.00	\$1,566,541.69	\$0.00	\$0.00	\$1,566,541.69	\$0.00	\$0.00	\$0.00	\$0.00
aberes	\$1,566,541.69	\$0.00	\$1,566,541.69	\$0.00	\$1,566,541.69	\$0.00	\$0.00	\$1,566,541.69	\$0.00	\$0.00	\$0.00	\$0.00
MUNERACIONES AL PERSONAL DE CARÁCTER TF	\$1,338,000.00	\$0.00	\$1,338,000.00	\$1,338,000.00	\$0.00	\$287,721.06	\$1,050,278.94	\$1,060,278.94	\$287,721.06	\$287,721.06	\$287,721.06	\$0.00
onorarios asimilables a salarios	\$1,338,000.00	\$0.00	\$1,338,000.00	\$1,338,000.00	\$0.00	\$287,721.06	\$1,050,278.94	\$1,050,278.94	\$287,721.06	\$287,721.06	\$287,721.06	\$0.00
onorarios por servicios personales independientes	\$1,338,000.00	\$0.00	\$1,338,000.00	\$1,338,000.00	\$0.00	\$287,721.06	\$1,050,278.94	\$1,050,278.94	\$287,721.06	\$287,721.06	\$287,721.06	\$0.00
MATERIALES Y SUMINISTROS	\$95,800.00	\$0.00	\$95,800.00	\$7,991.46	\$87,808.54	\$7,991.46	\$0.00	\$87,808.54	\$7,991.46	\$7,991.46	\$0.00	\$0.00
MATERIALES DE ADMINISTRACIÓN, EMISIÓN DE DOC	\$48,500.00	\$0.00	\$48,500.00	\$499.04	\$48,000.96	\$499.04	\$0.00	\$48,000.96	\$499.04	\$499.04	\$0.00	\$0.00
materiales, útiles y equipos menores de oficina	\$10,000.00	\$0.00	\$10,000.00	\$499.04	\$9,500.96	\$499.04	\$0.00	\$9,500.96	\$499.04	\$499.04	\$0.00	\$0.00
materiales, útiles y equipos menores de oficina	\$10,000.00	\$0.00	\$10,000.00	\$499.04	\$9,500.96	\$499.04	\$0.00	\$9,500.96	\$499.04	\$499.04	\$0.00	\$0.00
materiales y útiles de impresión y reproducción	\$7,500.00	\$0.00	\$7,500.00	\$0.00	\$7,500.00	\$0.00	\$0.00	\$7,500.00	\$0.00	\$0.00	\$0.00	\$0.00
materiales y útiles de impresión y reproducción	\$7,500.00	\$0.00	\$7,500.00	\$0.00	\$7,500.00	\$0.00	\$0.00	\$7,500.00	\$0.00	\$0.00	\$0.00	\$0.00
materiales, útiles y equipos menores de tecnologías de la	\$1,000.00	\$0.00	\$1,000.00	\$0.00	\$1,000.00	\$0.00	\$0.00	\$1,000.00	\$0.00	\$0.00	\$0.00	\$0.00
materiales, útiles y equipos menores de tecnologías de la	\$1,000.00	\$0.00	\$1,000.00	\$0.00	\$1,000.00	\$0.00	\$0.00	\$1,000.00	\$0.00	\$0.00	\$0.00	\$0.00
materiales impresos e información digital	\$20,000.00	\$0.00	\$20,000.00	\$0.00	\$20,000.00	\$0.00	\$0.00	\$20,000.00	\$0.00	\$0.00	\$0.00	\$0.00
materiales impresos e información digital	\$20,000.00	\$0.00	\$20,000.00	\$0.00	\$20,000.00	\$0.00	\$0.00	\$20,000.00	\$0.00	\$0.00	\$0.00	\$0.00
materiales de limpieza	\$10,000.00	\$0.00	\$10,000.00	\$0.00	\$10,000.00	\$0.00	\$0.00	\$10,000.00	\$0.00	\$0.00	\$0.00	\$0.00
materiales de limpieza	\$10,000.00	\$0.00	\$10,000.00	\$0.00	\$10,000.00	\$0.00	\$0.00	\$10,000.00	\$0.00	\$0.00	\$0.00	\$0.00
UMENTOS Y UTENSILIOS	\$17,000.00	\$0.00	\$17,000.00	\$3,962.89	\$13,037.11	\$3,962.89	\$0.00	\$13,037.11	\$3,962.89	\$3,962.89	\$0.00	\$0.00
rodutos alimenticios para personas	\$15,000.00	\$0.00	\$15,000.00	\$3,285.93	\$11,714.07	\$3,285.93	\$0.00	\$11,714.07	\$3,285.93	\$3,285.93	\$0.00	\$0.00
rodutos alimenticios para personas	\$15,000.00	\$0.00	\$15,000.00	\$3,285.93	\$11,714.07	\$3,285.93	\$0.00	\$11,714.07	\$3,285.93	\$3,285.93	\$0.00	\$0.00
tenisillos para el servicio de alimentación	\$2,000.00	\$0.00	\$2,000.00	\$676.96	\$1,323.04	\$676.96	\$0.00	\$1,323.04	\$676.96	\$676.96	\$0.00	\$0.00
tenisillos para el servicio de alimentación	\$2,000.00	\$0.00	\$2,000.00	\$676.96	\$1,323.04	\$676.96	\$0.00	\$1,323.04	\$676.96	\$676.96	\$0.00	\$0.00
MATERIALES Y ARTÍCULOS DE CONSTRUCCIÓN Y DE	\$21,000.00	\$0.00	\$21,000.00	\$520.62	\$20,479.38	\$520.62	\$0.00	\$20,479.38	\$520.62	\$520.62	\$0.00	\$0.00
adern y productos de madera	\$10,000.00	\$0.00	\$10,000.00	\$0.00	\$10,000.00	\$0.00	\$0.00	\$10,000.00	\$0.00	\$0.00	\$0.00	\$0.00
adern y productos de madera	\$10,000.00	\$0.00	\$10,000.00	\$0.00	\$10,000.00	\$0.00	\$0.00	\$10,000.00	\$0.00	\$0.00	\$0.00	\$0.00
materiales eléctricos y electrónico	\$10,000.00	\$0.00	\$10,000.00	\$520.62	\$9,479.38	\$520.62	\$0.00	\$9,479.38	\$520.62	\$520.62	\$0.00	\$0.00
materiales eléctricos y electrónico	\$10,000.00	\$0.00	\$10,000.00	\$520.62	\$9,479.38	\$520.62	\$0.00	\$9,479.38	\$520.62	\$520.62	\$0.00	\$0.00
tros materiales y artículos de construcción y reparación	\$1,000.00	\$0.00	\$1,000.00	\$0.00	\$1,000.00	\$0.00	\$0.00	\$1,000.00	\$0.00	\$0.00	\$0.00	\$0.00
tros materiales y artículos de construcción y reparación	\$1,000.00	\$0.00	\$1,000.00	\$0.00	\$1,000.00	\$0.00	\$0.00	\$1,000.00	\$0.00	\$0.00	\$0.00	\$0.00
MIBUSTIBLES, LUBRICANTES Y ADITIVOS	\$2,000.00	\$0.00	\$2,000.00	\$0.00	\$2,000.00	\$0.00	\$0.00	\$2,000.00	\$0.00	\$0.00	\$0.00	\$0.00



MUSEO DE ARTE CONTEMPORÁNEO DE SAN LUIS POTOSÍ SAN LUIS POTOSÍ

Estado del Ejercicio del Presupuesto por Fuente de Financiamiento Al 31/mar./2019

Fecha y hora de Impresión 02/abr./2019 02:14 p. m.

PresupuestoEgresos_FF

Fuente de Financiamiento del Gasto	Aprobado	Ampliaciones / (Reducciones)	Presupuesto Vigente	Presupuesto Disponible para Comprometer		Devengado	Comprometido No Devengado	Presupuesto Sin Devenagar	Ejercido	Pagado	Cuentas por Pagar Deuda	
				Comprometido	Disponibilidad							
combustibles, lubricantes y aditivos	\$2,000.00	\$0.00	\$2,000.00	\$0.00	\$2,000.00	\$0.00	\$0.00	\$2,000.00	\$0.00	\$0.00	\$0.00	\$0.00
combustibles, lubricantes y aditivos	\$2,000.00	\$0.00	\$2,000.00	\$0.00	\$2,000.00	\$0.00	\$0.00	\$2,000.00	\$0.00	\$0.00	\$0.00	\$0.00
STUARIO, BLANCOS, PRENDAS DE PROTECCIÓN	\$300.00	\$0.00	\$300.00	\$0.00	\$300.00	\$0.00	\$0.00	\$300.00	\$0.00	\$0.00	\$0.00	\$0.00
productos textiles	\$300.00	\$0.00	\$300.00	\$0.00	\$300.00	\$0.00	\$0.00	\$300.00	\$0.00	\$0.00	\$0.00	\$0.00
productos textiles	\$300.00	\$0.00	\$300.00	\$0.00	\$300.00	\$0.00	\$0.00	\$300.00	\$0.00	\$0.00	\$0.00	\$0.00
RRAMIENTAS, REFACCIONES Y ACCESORIOS MEN	\$7,000.00	\$0.00	\$7,000.00	\$3,008.91	\$3,991.09	\$3,008.91	\$0.00	\$3,991.09	\$3,008.91	\$3,008.91	\$0.00	\$0.00
arramientas menores	\$6,000.00	\$0.00	\$6,000.00	\$2,956.91	\$3,043.09	\$2,956.91	\$0.00	\$3,043.09	\$2,956.91	\$2,956.91	\$0.00	\$0.00
arramientas menores	\$6,000.00	\$0.00	\$6,000.00	\$2,956.91	\$3,043.09	\$2,956.91	\$0.00	\$3,043.09	\$2,956.91	\$2,956.91	\$0.00	\$0.00
afiliaciones y accesorios menores de equipo de cómput	\$1,000.00	\$0.00	\$1,000.00	\$2.00	\$948.00	\$2.00	\$0.00	\$948.00	\$2.00	\$2.00	\$0.00	\$0.00
afiliaciones y accesorios menores de equipo de cómput	\$1,000.00	\$0.00	\$1,000.00	\$2.00	\$948.00	\$2.00	\$0.00	\$948.00	\$2.00	\$2.00	\$0.00	\$0.00
SERVICIOS GENERALES	\$2,081,576.87	\$0.00	\$2,081,576.87	\$376,524.23	\$1,705,052.64	\$376,524.23	\$0.00	\$1,705,052.64	\$349,647.03	\$309,045.87	\$67,478.36	\$0.00
SERVICIOS BÁSICOS	\$108,700.00	\$0.00	\$108,700.00	\$15,434.86	\$93,265.34	\$15,434.86	\$0.00	\$93,265.34	\$15,434.66	\$16,434.66	\$0.00	\$0.00
energía eléctrica	\$80,000.00	\$0.00	\$80,000.00	\$11,893.00	\$68,107.00	\$11,893.00	\$0.00	\$68,107.00	\$11,893.00	\$11,893.00	\$0.00	\$0.00
energía eléctrica	\$80,000.00	\$0.00	\$80,000.00	\$11,893.00	\$68,107.00	\$11,893.00	\$0.00	\$68,107.00	\$11,893.00	\$11,893.00	\$0.00	\$0.00
agua	\$5,000.00	\$0.00	\$5,000.00	\$352.35	\$4,647.65	\$352.35	\$0.00	\$4,647.65	\$352.35	\$352.35	\$0.00	\$0.00
agua	\$5,000.00	\$0.00	\$5,000.00	\$352.35	\$4,647.65	\$352.35	\$0.00	\$4,647.65	\$352.35	\$352.35	\$0.00	\$0.00
telefonía tradicional	\$20,000.00	\$0.00	\$20,000.00	\$3,189.31	\$16,810.69	\$3,189.31	\$0.00	\$16,810.69	\$3,189.31	\$3,189.31	\$0.00	\$0.00
telefonía tradicional	\$20,000.00	\$0.00	\$20,000.00	\$3,189.31	\$16,810.69	\$3,189.31	\$0.00	\$16,810.69	\$3,189.31	\$3,189.31	\$0.00	\$0.00
servicios postales y telegráficos	\$3,700.00	\$0.00	\$3,700.00	\$0.00	\$3,700.00	\$0.00	\$0.00	\$3,700.00	\$0.00	\$0.00	\$0.00	\$0.00
servicios postales y telegráficos	\$3,700.00	\$0.00	\$3,700.00	\$0.00	\$3,700.00	\$0.00	\$0.00	\$3,700.00	\$0.00	\$0.00	\$0.00	\$0.00
SERVICIOS PROFESIONALES, CIENTÍFICOS, TÉCNIC	\$1,068,000.00	\$0.00	\$1,068,000.00	\$243,426.72	\$824,573.28	\$243,426.72	\$0.00	\$824,573.28	\$216,549.62	\$175,948.36	\$67,478.36	\$0.00
servicios de apoyo administrativo, traducción, fotocopiad	\$620,000.00	\$0.00	\$620,000.00	\$129,641.48	\$490,358.52	\$129,641.48	\$0.00	\$490,358.52	\$128,133.48	\$87,532.32	\$42,108.16	\$0.00
servicios de apoyo administrativo, fotocopiado e impresió	\$620,000.00	\$0.00	\$620,000.00	\$129,641.48	\$490,358.52	\$129,641.48	\$0.00	\$490,358.52	\$128,133.48	\$87,532.32	\$42,108.16	\$0.00
servicios de protección y seguridad	\$3,000.00	\$0.00	\$3,000.00	\$0.00	\$3,000.00	\$0.00	\$0.00	\$3,000.00	\$0.00	\$0.00	\$0.00	\$0.00
servicios de protección y seguridad	\$3,000.00	\$0.00	\$3,000.00	\$0.00	\$3,000.00	\$0.00	\$0.00	\$3,000.00	\$0.00	\$0.00	\$0.00	\$0.00
servicios de vigilancia	\$315,000.00	\$0.00	\$315,000.00	\$77,307.60	\$237,692.40	\$77,307.60	\$0.00	\$237,692.40	\$51,938.40	\$51,938.40	\$0.00	\$0.00
servicios de vigilancia	\$315,000.00	\$0.00	\$315,000.00	\$77,307.60	\$237,692.40	\$77,307.60	\$0.00	\$237,692.40	\$51,938.40	\$51,938.40	\$0.00	\$0.00
servicios profesionales, científicos y técnicos integrales	\$130,000.00	\$0.00	\$130,000.00	\$36,477.64	\$93,522.36	\$36,477.64	\$0.00	\$93,522.36	\$36,477.64	\$36,477.64	\$0.00	\$0.00
servicios profesionales, científicos y técnicos integrales	\$130,000.00	\$0.00	\$130,000.00	\$36,477.64	\$93,522.36	\$36,477.64	\$0.00	\$93,522.36	\$36,477.64	\$36,477.64	\$0.00	\$0.00
SERVICIOS FINANCIEROS, BANCARIOS Y COMERCIA	\$176,000.00	\$0.00	\$176,000.00	\$25,928.32	\$150,071.68	\$25,928.32	\$0.00	\$150,071.68	\$25,928.32	\$25,928.32	\$0.00	\$0.00
servicios financieros y bancarios	\$6,000.00	\$0.00	\$6,000.00	\$1,452.32	\$4,547.68	\$1,452.32	\$0.00	\$4,547.68	\$1,452.32	\$1,452.32	\$0.00	\$0.00



MUSEO DE ARTE CONTEMPORÁNEO DE SAN LUIS POTOSÍ
SAN LUIS POTOSÍ
Estado del Ejercicio del Presupuesto por Fuente de Financiamiento Al 31/mar./2019

Fecha y hora de Impresión | 02/abr./2019 | 02:14 p. m.

PresupuestoEgresos_FF

Fuente de Financiamiento del Gasto	Aprobado	Ampliaciones / (Reducciones)	Presupuesto Vigente	Comprometido	Presupuesto Disponible para Comprometer	Devengado	Comprometido No Devengado	Presupuesto Sin Devengar	Ejercido	Cuentas por Pagar Deuda	
										Pagado	Deuda
servicios financieros y bancarios	\$6,000.00	\$0.00	\$6,000.00	\$1,452.32	\$4,547.68	\$1,452.32	\$0.00	\$4,547.68	\$1,452.32	\$1,452.32	\$0.00
maquillaje, envase y embalaje	\$50,000.00	\$0.00	\$50,000.00	\$0.00	\$50,000.00	\$0.00	\$0.00	\$50,000.00	\$0.00	\$0.00	\$0.00
maquillaje, envase y embalaje	\$50,000.00	\$0.00	\$50,000.00	\$0.00	\$50,000.00	\$0.00	\$0.00	\$50,000.00	\$0.00	\$0.00	\$0.00
retes y manifiobras	\$120,000.00	\$0.00	\$120,000.00	\$24,476.00	\$95,524.00	\$24,476.00	\$0.00	\$95,524.00	\$24,476.00	\$24,476.00	\$0.00
retes y manifiobras	\$120,000.00	\$0.00	\$120,000.00	\$24,476.00	\$95,524.00	\$24,476.00	\$0.00	\$95,524.00	\$24,476.00	\$24,476.00	\$0.00
RVICIOS DE INSTALACIÓN, REPARACIÓN, MANTE	\$274,500.00	\$0.00	\$274,500.00	\$37,469.88	\$237,040.12	\$37,469.88	\$0.00	\$237,040.12	\$37,469.88	\$37,469.88	\$0.00
conservación y mantenimiento menor de inmuebles	\$20,000.00	\$0.00	\$20,000.00	\$0.00	\$20,000.00	\$0.00	\$0.00	\$20,000.00	\$0.00	\$0.00	\$0.00
conservación y mantenimiento menor de inmuebles	\$20,000.00	\$0.00	\$20,000.00	\$0.00	\$20,000.00	\$0.00	\$0.00	\$20,000.00	\$0.00	\$0.00	\$0.00
instalación, reparación y mantenimiento de equipo de có	\$7,000.00	\$0.00	\$7,000.00	\$2,800.00	\$4,200.00	\$2,800.00	\$0.00	\$4,200.00	\$2,800.00	\$2,800.00	\$0.00
instalación, reparación y mantenimiento de equipo de có	\$7,000.00	\$0.00	\$7,000.00	\$2,800.00	\$4,200.00	\$2,800.00	\$0.00	\$4,200.00	\$2,800.00	\$2,800.00	\$0.00
operación y mantenimiento de equipo de defensa y seg	\$2,000.00	\$0.00	\$2,000.00	\$0.00	\$2,000.00	\$0.00	\$0.00	\$2,000.00	\$0.00	\$0.00	\$0.00
operación y mantenimiento de equipo de defensa y seg	\$2,000.00	\$0.00	\$2,000.00	\$0.00	\$2,000.00	\$0.00	\$0.00	\$2,000.00	\$0.00	\$0.00	\$0.00
instalación, reparación y mantenimiento de maquinaria, o	\$5,000.00	\$0.00	\$5,000.00	\$0.00	\$5,000.00	\$0.00	\$0.00	\$5,000.00	\$0.00	\$0.00	\$0.00
instalación, reparación y mantenimiento de maquinaria, o	\$5,000.00	\$0.00	\$5,000.00	\$0.00	\$5,000.00	\$0.00	\$0.00	\$5,000.00	\$0.00	\$0.00	\$0.00
servicios de limpieza y manejo de desechos	\$240,000.00	\$0.00	\$240,000.00	\$34,659.88	\$205,340.12	\$34,659.88	\$0.00	\$205,340.12	\$34,659.88	\$34,659.88	\$0.00
servicios de limpieza y manejo de desechos	\$240,000.00	\$0.00	\$240,000.00	\$34,659.88	\$205,340.12	\$34,659.88	\$0.00	\$205,340.12	\$34,659.88	\$34,659.88	\$0.00
servicios de jardinería y fumigación	\$500.00	\$0.00	\$500.00	\$0.00	\$500.00	\$0.00	\$0.00	\$500.00	\$0.00	\$0.00	\$0.00
servicios de jardinería y fumigación	\$500.00	\$0.00	\$500.00	\$0.00	\$500.00	\$0.00	\$0.00	\$500.00	\$0.00	\$0.00	\$0.00
RVICIOS DE COMUNICACIÓN SOCIAL Y PUBLICIDA	\$58,000.00	\$0.00	\$58,000.00	\$2,476.60	\$55,523.40	\$2,476.60	\$0.00	\$55,523.40	\$2,476.60	\$2,476.60	\$0.00
fusión por radio, televisión y otros medios de mensajes	\$5,000.00	\$0.00	\$5,000.00	\$0.00	\$5,000.00	\$0.00	\$0.00	\$5,000.00	\$0.00	\$0.00	\$0.00
fusión por radio, televisión y otros medios de mensajes	\$5,000.00	\$0.00	\$5,000.00	\$0.00	\$5,000.00	\$0.00	\$0.00	\$5,000.00	\$0.00	\$0.00	\$0.00
servicios de creatividad, preproducción y producción de t	\$45,000.00	\$0.00	\$45,000.00	\$2,476.60	\$42,523.40	\$2,476.60	\$0.00	\$42,523.40	\$2,476.60	\$2,476.60	\$0.00
servicios de creatividad, preproducción y producción de t	\$45,000.00	\$0.00	\$45,000.00	\$2,476.60	\$42,523.40	\$2,476.60	\$0.00	\$42,523.40	\$2,476.60	\$2,476.60	\$0.00
servicio de creación y difusión de contenido exclusivame	\$3,000.00	\$0.00	\$3,000.00	\$0.00	\$3,000.00	\$0.00	\$0.00	\$3,000.00	\$0.00	\$0.00	\$0.00
servicio de creación y difusión de contenido exclusivame	\$3,000.00	\$0.00	\$3,000.00	\$0.00	\$3,000.00	\$0.00	\$0.00	\$3,000.00	\$0.00	\$0.00	\$0.00
otros servicios de información	\$5,000.00	\$0.00	\$5,000.00	\$0.00	\$5,000.00	\$0.00	\$0.00	\$5,000.00	\$0.00	\$0.00	\$0.00
otros servicios de información	\$5,000.00	\$0.00	\$5,000.00	\$0.00	\$5,000.00	\$0.00	\$0.00	\$5,000.00	\$0.00	\$0.00	\$0.00
RVICIOS DE TRASLADOS Y VIÁTICOS	\$43,000.00	\$0.00	\$43,000.00	\$871.38	\$42,128.62	\$871.38	\$0.00	\$42,128.62	\$871.38	\$871.38	\$0.00
asajos terrestres	\$15,000.00	\$0.00	\$15,000.00	\$871.38	\$14,128.62	\$871.38	\$0.00	\$14,128.62	\$871.38	\$871.38	\$0.00
asajos terrestres	\$15,000.00	\$0.00	\$15,000.00	\$871.38	\$14,128.62	\$871.38	\$0.00	\$14,128.62	\$871.38	\$871.38	\$0.00
álculos en el país	\$28,000.00	\$0.00	\$28,000.00	\$0.00	\$28,000.00	\$0.00	\$0.00	\$28,000.00	\$0.00	\$0.00	\$0.00

MUSEO DE ARTE CONTEMPORÁNEO DE SAN LUIS POTOSÍ
SAN LUIS POTOSÍ

Estado del Ejercicio del Presupuesto por Fuente de Financiamiento Al 31/mar./2019



xPresupuestoEgresos_FF

Fecha y hora de Impresión | 02/abr./2019 | 02:14 p. m.

Fuente de Financiamiento del Gasto	Aprobado	Ampliaciones / (Reducciones)	Presupuesto Vigente	Comprometido	Presupuesto Disponible para Comprometer	Devengado	Comprometido No Devengado	Presupuesto Sin Devengar	Ejercido	Pagado	Cuentas por Pagar Deuda	
áticos en el país	\$20,000.00	\$0.00	\$20,000.00	\$0.00	\$20,000.00	\$0.00	\$0.00	\$20,000.00	\$0.00	\$0.00	\$0.00	\$0.00
astos de trasladados en comisiones oficiales	\$8,000.00	\$0.00	\$8,000.00	\$0.00	\$8,000.00	\$0.00	\$0.00	\$8,000.00	\$0.00	\$0.00	\$0.00	\$0.00
RVICIOS OFICIALES	\$347,973.87	\$0.00	\$347,973.87	\$50,143.67	\$297,830.20	\$50,143.67	\$0.00	\$297,830.20	\$50,143.67	\$50,143.67	\$0.00	\$0.00
posiciones	\$347,973.87	\$0.00	\$347,973.87	\$50,143.67	\$297,830.20	\$50,143.67	\$0.00	\$297,830.20	\$50,143.67	\$50,143.67	\$0.00	\$0.00
posiciones	\$285,573.87	\$0.00	\$285,573.87	\$37,248.66	\$248,324.21	\$37,248.66	\$0.00	\$248,324.21	\$37,248.66	\$37,248.66	\$0.00	\$0.00
pectáculos culturales	\$62,400.00	\$0.00	\$62,400.00	\$12,894.01	\$49,505.99	\$12,894.01	\$0.00	\$49,505.99	\$12,894.01	\$12,894.01	\$0.00	\$0.00
ROS SERVICIOS GENERALES	\$5,403.00	\$0.00	\$5,403.00	\$783.00	\$4,620.00	\$783.00	\$0.00	\$4,620.00	\$783.00	\$783.00	\$0.00	\$0.00
ipuestas y derechos	\$1,000.00	\$0.00	\$1,000.00	\$230.00	\$770.00	\$230.00	\$0.00	\$770.00	\$230.00	\$230.00	\$0.00	\$0.00
ipuestas y derechos	\$1,000.00	\$0.00	\$1,000.00	\$230.00	\$770.00	\$230.00	\$0.00	\$770.00	\$230.00	\$230.00	\$0.00	\$0.00
enas, multas, accesorios y actualizaciones	\$203.00	\$0.00	\$203.00	\$203.00	\$0.00	\$203.00	\$0.00	\$0.00	\$203.00	\$203.00	\$0.00	\$0.00
enas, multas, accesorios y actualizaciones	\$203.00	\$0.00	\$203.00	\$203.00	\$0.00	\$203.00	\$0.00	\$0.00	\$203.00	\$203.00	\$0.00	\$0.00
ros servicios generales	\$4,200.00	\$0.00	\$4,200.00	\$350.00	\$3,850.00	\$350.00	\$0.00	\$3,850.00	\$350.00	\$350.00	\$0.00	\$0.00
ros servicios generales	\$4,200.00	\$0.00	\$4,200.00	\$350.00	\$3,850.00	\$350.00	\$0.00	\$3,850.00	\$350.00	\$350.00	\$0.00	\$0.00
ENES MUEBLES, INMUEBLES E INTANGIBLE	\$30,000.00	\$0.00	\$30,000.00	\$17,980.00	\$12,020.00	\$17,980.00	\$0.00	\$12,020.00	\$17,980.00	\$17,980.00	\$0.00	\$0.00
BILJARIO Y EQUIPO DE ADMINISTRACIÓN	\$30,000.00	\$0.00	\$30,000.00	\$17,980.00	\$12,020.00	\$17,980.00	\$0.00	\$12,020.00	\$17,980.00	\$17,980.00	\$0.00	\$0.00
uebles de oficina y estantería	\$30,000.00	\$0.00	\$30,000.00	\$17,980.00	\$12,020.00	\$17,980.00	\$0.00	\$12,020.00	\$17,980.00	\$17,980.00	\$0.00	\$0.00
uebles de oficina y estantería	\$30,000.00	\$0.00	\$30,000.00	\$17,980.00	\$12,020.00	\$17,980.00	\$0.00	\$12,020.00	\$17,980.00	\$17,980.00	\$0.00	\$0.00
astos de Operación MAC	\$5,111,916.56	\$0.00	\$5,111,916.56	\$1,740,496.69	\$3,371,422.87	\$1,740,496.69	\$1,050,276.94	\$4,321,707.61	\$663,339.66	\$522,735.39	\$0.00	\$0.00
Total Final	\$6,714,916.56	\$63,063.00	\$6,777,979.56	\$1,761,713.56	\$5,016,267.00	\$1,761,713.56	\$1,050,276.94	\$4,266,046.02	\$684,671.64	\$583,986.30	\$0.00	\$0.00



MUSEO DE ARTE CONTEMPORÁNEO DE SAN LUIS POTOSÍ
SAN LUIS POTOSÍ


Estado del Ejercicio del Presupuesto por Fuente de Financiamiento Al 31/mar./2019

Fecha y hora de Impresión: 02/abr./2019 02:14 p. m.

PresupuestoEgresos_FF

Fuente de Financiamiento del Gasto

Ampliaciones / Reducciones	Presupuesto Vigente	Comprometido	Presupuesto Disponible para Comprometer	Devengado	Comprometido No Devengado	Presupuesto Sin Devengar	Ejercido	Pagado	Cuentas por Pagar Deuda
----------------------------	---------------------	--------------	---	-----------	---------------------------	--------------------------	----------	--------	-------------------------

									
---	--	--	--	--	--	--	--	--	--

ALDO EDMUNDO ARELLANO PAREDES
 DIRECTOR GENERAL DEL M.A.C.

GERARDO JUAREZ LOZANO
 SUBDIRECTOR ADMINISTRATIVO DEL M.A.C.



MUSEO DE ARTE CONTEMPORÁNEO DE SAN LUIS POTOSÍ
SAN LUIS POTOSÍ

Gasto por Categoría Programática

Del 01/ene./2019 Al 31/mar./2019

Fecha y 02/abr./2019

hora de Impresión 02:12 p. m.

Usr: MACSLP
Rep: rptEstadoPresupuestoEgresos_PC

Programas	Egresos						
	Concepto	Aprobado 1	Ampliaciones / (Reducciones) 2	Modificado 3=(1+2)	Devengado 4	Pagado 5	Subejercicio 6 = (3 - 4)
Subsidios: Sector Social y Privado o Entidades Fec							
Sujetos a Reglas de Operación		\$0.00	\$0.00	\$0.00	\$0.00	\$0.00	\$0.00
Otros Subsidios		\$0.00	\$0.00	\$0.00	\$0.00	\$0.00	\$0.00
Subsidios: Sector Social y Privado o Entidades Federativas		\$0.00	\$0.00	\$0.00	\$0.00	\$0.00	\$0.00
Desempeño de las Funciones							
Funciones de las Fuerzas Armadas (Únicamente Gobierno F		\$0.00	\$0.00	\$0.00	\$0.00	\$0.00	\$0.00
Provisión de Bienes Públicos		\$0.00	\$0.00	\$0.00	\$0.00	\$0.00	\$0.00
Prestación de Servicios Públicos		\$0.00	\$0.00	\$0.00	\$0.00	\$0.00	\$0.00
Promoción y fomento		\$5,114,918.56	\$63,063.00	\$5,177,981.56	\$711,434.74	\$643,956.38	\$4,466,546.82
Regulación y supervisión		\$0.00	\$0.00	\$0.00	\$0.00	\$0.00	\$0.00
Proyectos de Inversión		\$0.00	\$0.00	\$0.00	\$0.00	\$0.00	\$0.00
Planeación, seguimiento y evaluación de políticas públicas		\$0.00	\$0.00	\$0.00	\$0.00	\$0.00	\$0.00
Específicos		\$0.00	\$0.00	\$0.00	\$0.00	\$0.00	\$0.00
Desempeño de las Funciones		\$5,114,918.56	\$63,063.00	\$5,177,981.56	\$711,434.74	\$643,956.38	\$4,466,546.82
Administrativos y de Apoyo							
Apoyo al proceso presupuestario y para mejorar la eficiencia		\$0.00	\$0.00	\$0.00	\$0.00	\$0.00	\$0.00
Apoyo a la función pública y al mejoramiento de la gestión		\$0.00	\$0.00	\$0.00	\$0.00	\$0.00	\$0.00
Operaciones ajenas		\$0.00	\$0.00	\$0.00	\$0.00	\$0.00	\$0.00
Administrativos y de Apoyo		\$0.00	\$0.00	\$0.00	\$0.00	\$0.00	\$0.00
Compromisos							
Obligaciones de cumplimiento de resolución jurisdiccional		\$0.00	\$0.00	\$0.00	\$0.00	\$0.00	\$0.00
Desastres Naturales		\$0.00	\$0.00	\$0.00	\$0.00	\$0.00	\$0.00
Compromisos		\$0.00	\$0.00	\$0.00	\$0.00	\$0.00	\$0.00
Obligaciones							
Pensiones y jubilaciones		\$0.00	\$0.00	\$0.00	\$0.00	\$0.00	\$0.00
Aportaciones a la seguridad social		\$0.00	\$0.00	\$0.00	\$0.00	\$0.00	\$0.00
Aportaciones a fondos de estabilización		\$0.00	\$0.00	\$0.00	\$0.00	\$0.00	\$0.00
Aportaciones a fondos de inversión y reestructura de pensior		\$0.00	\$0.00	\$0.00	\$0.00	\$0.00	\$0.00
Obligaciones		\$0.00	\$0.00	\$0.00	\$0.00	\$0.00	\$0.00
Programas de Gasto Federalizado							
Gasto Federalizado		\$0.00	\$0.00	\$0.00	\$0.00	\$0.00	\$0.00



MUSEO DE ARTE CONTEMPORÁNEO DE SAN LUIS POTOSÍ
SAN LUIS POTOSÍ

Gasto por Categoría Programática
Del 01/ene./2019 Al 31/mar./2019

Usu: MACSLP
Rep: rptEstadoPresupuestoEgresos_PC

Fecha y hora de Impresión | 02/abr./2019
02:12 p. m.

Concepto	Egresos					Subejercicio 6 = (3 - 4)
	Aprobado 1	Ampliaciones / (Reducciones) 2	Modificado 3=(1+2)	Devengado 4	Pagado 5	
Programas de Gasto Federalizado	\$0.00	\$0.00	\$0.00	\$0.00	\$0.00	\$0.00
Participaciones a entidades federativas y municipios	\$0.00	\$0.00	\$0.00	\$0.00	\$0.00	\$0.00
Participaciones a entidades federativas y municipios	\$0.00	\$0.00	\$0.00	\$0.00	\$0.00	\$0.00
Costo financiero, deuda o apoyos a deudores y ahc	\$0.00	\$0.00	\$0.00	\$0.00	\$0.00	\$0.00
Costo financiero, deuda o apoyos a deudores y ahorradores	\$0.00	\$0.00	\$0.00	\$0.00	\$0.00	\$0.00
Costo financiero, deuda o apoyos a deudores y ahorradore	\$0.00	\$0.00	\$0.00	\$0.00	\$0.00	\$0.00
Adeudos de ejercicios fiscales anteriores	\$0.00	\$0.00	\$0.00	\$0.00	\$0.00	\$0.00
Adeudos de ejercicios fiscales anteriores	\$0.00	\$0.00	\$0.00	\$0.00	\$0.00	\$0.00
Adeudos de ejercicios fiscales anteriores	\$0.00	\$0.00	\$0.00	\$0.00	\$0.00	\$0.00
Total del Gasto	\$5,114,918.56	\$63,063.00	\$5,177,981.56	\$7,114,347.4	\$643,956.38	\$4,466,546.82

ALDO EDMUNDO ARELLANO PAREDES

DIRECTOR GENERAL DEL M.A.C.

GERARDO JUAREZ LOZANO

SUBDIRECTOR ADMINISTRATIVO DEL M.A.C.



SECRETARÍA
DE CULTURA

MUSEO DE ARTE
CONTEMPORÁNEO

San Luis Potosí, S.L.P. a 01 de abril de 2019
MUSEO DE ARTE CONTEMPORÁNEO DE SAN LUIS POTOSÍ

Por este medio se informa que el Museo de Arte Contemporáneo de San Luis Potosí hasta la fecha no genera Programas y proyectos de Inversión.

ATENTAMENTE

ALDO EDMUNDO ARELLANO PAREDES
DIRECTOR GENERAL
MUSEO DE ARTE CONTEMPORÁNEO

GERARDO JUAREZ LOZANO
SUBDIRECTOR ADMINISTRATIVO
MUSEO DE ARTE CONTEMPORÁNEO



MUSEO DE ARTE CONTEMPORÁNEO DE SAN LUIS POTOSÍ
SAN LUIS POTOSÍ
Informe de Pasivos Contingentes

al 31/mar./2019

Fecha y hora de Impresión 26/mar./2019 03:21 p. m.

Usu: MACSLP
Rep: rptPasivosContingentes

"En cumplimiento a lo dispuesto en los artículos 46, fracción I, inciso d, y 52 de la Ley General de Contabilidad Gubernamental, y de conformidad con lo establecido en el capítulo VII, numeral III, inciso g) del Manual de Contabilidad Gubernamental emitido por el CONAC, el ente público informa lo siguiente:"

NO APLICA

"Bajo protesta de decir verdad declaramos que los Estados Financieros y sus notas, son razonablemente correctos y son responsabilidad del emisor".

ALDO EDMUNDO ARELLANO PAREDES

DIRECTOR GENERAL DEL M.A.C.

GERARDO JUÁREZ LOZANO

SUBDIRECTOR ADMINISTRATIVO DEL M.A.C.



SECRETARÍA
DE CULTURA

MUSEO DE ARTE
CONTEMPORÁNEO

San Luis Potosí, S.L.P. a 01 de abril de 2019
MUSEO DE ARTE CONTEMPORANEO DE SAN LUIS POTOSI

Por este medio se informa que el Museo de Arte Contemporáneo de San Luis Potosí al 31 de marzo no genera endeudamiento ni intereses de la deuda pública.

ATENTAMENTE

ALDO EDMUNDO ARELLANO PAREDES
DIRECTOR GENERAL
MUSEO DE ARTE CONTEMPORÁNEO

GERARDO JUAREZ LOZANO
SUBDIRECTOR ADMINISTRATIVO
MUSEO DE ARTE CONTEMPORÁNEO




MUSEO DE ARTE CONTEMPORÁNEO DE SAN LUIS POTOSÍ
SAN LUIS POTOSÍ
Intereses de la Deuda


Uer: MACSLP
Rep: rptInteresesdeLaDeuda

Del 01/ene./2019 Al 31/mar./2019

Fecha y hora de Impresión 26/mar./2019 03:32 p. m.

Identificación de Crédito o Instrumento	Devengado	Pagado
Créditos Bancarios		
Total de Intereses de Créditos Bancarios	\$0.00	\$0.00
Otros Instrumentos de Deuda		
Total de Intereses de Otros Instrumentos de Deuda	\$0.00	\$0.00


ALDO EDMUNDO ARELLANO PAREDES
DIRECTOR GENERAL DEL M.A.C.


GERARDO JUAREZ LOZANO
SUBDIRECTOR ADMINISTRATIVO DEL M.A.C.




MUSEO DE ARTE CONTEMPORÁNEO DE SAN LUIS POTOSÍ
SAN LUIS POTOSÍ
Endeudamiento Neto


Usu: MACSLP
Rep: rptEndeudamientoNeto

Del 01/ene./2019 Al 31/mar./2019

Fecha y hora de Impresión 26/mar./2019 03:31 p. m.

Identificación de Crédito o Instrumento	Contratación/Colocación	Amortización	Endeudamiento Neto
	A	B	C=A-B
Créditos Bancarios			
Total Créditos Bancarios	\$0.00	\$0.00	\$0.00
Otros Instrumentos de Deuda			
Total Otros Instrumentos de Deuda	\$0.00	\$0.00	\$0.00
Total	\$0.00	\$0.00	\$0.00


ALDO EDMUNDO ARELLANO PAREDES
DIRECTOR GENERAL DEL M.A.C.


GERARDO JUÁREZ LOZANO
SUBDIRECTOR ADMINISTRATIVO DEL M.A.C.



MUSEO DE ARTE CONTEMPORÁNEO DE SAN LUIS POTOSÍ

SAN LUIS POTOSÍ

Indicadores Financieros

Del 01/ene/2019 Al 31/mar./2019

Usu: MACSLP

Rep: rptIndicadores

Fecha y hora de Impresión 02/abr./2019 02:15 p. m.

Indicador	Resultado	Parametro
01.- LIQUIDEZ (Activo Circulante / Pasivo a Circulante)		
$\$311,983.87 / \$81,007.10$ Se dispone de 3.85 de activo circulante para pagar cada \$1.00 de obligaciones a corto plazo. Por lo que se cuenta con liquidez.	3.85	a) Positivo = mayor de 1.1 veces b) Aceptable = de 1.0 a 1.1 veces c) No aceptable = menor a 1.0 veces
02.- MÁRGEN DE SEGURIDAD ((Activo Circulante - Pasivo Circulante) / Pasivo Circulante)		
$(\$311,983.87 - \$81,007.10) / \$81,007.10$ Se cuenta con un nivel positivo de margen de seguridad para solventar contingencias.	285.13	a) Positivo = mayor a 35% b) Aceptable = de 0% a 35% c) No aceptable = menor a 0%
03.- CARGA DE DEUDA (Amortizaciones de Pasivos / Gasto Total)		
$(\$676,493.38 / \$711,434.74)$ La carga de la deuda fue 676,493.38 que representa el 95.08%	95.08	
04.- SOLVENCIA (Pasivo Total / Activo Total)		
$\$81,007.10 / \$857,721.90$ Se cuenta con un nivel positivo de solvencia para cumplir con sus compromisos a largo plazo.	9.44	a) Positivo = mayor a 35% b) Aceptable = de 0% a 35% c) No aceptable = menor a 0%
05.- AUTONOMÍA FINANCIERA (Ingresos Propios / Ingresos Totales)		
$\$879,214.18 / \$879,214.18$ El resultado refleja el porcentaje de los ingresos propios, por lo que se cuenta con autonomía financiera.	100.00	a) Positivo = mayor o igual a 50% b) No aceptable = menor a 50%
06.- AUTONOMÍA FINANCIERA PARA CUBRIR EL GASTO CORRIENTE (Ingresos Propios / Gasto Corriente)		
$\$879,214.18 / \$693,454.74$ El gasto corriente es cubierto en un 126.78% con recursos propios, por lo cual se cuenta con un nivel positivo de autonomía financiera, para cubrir su gasto corriente.	126.78	a) Positivo = mayor al 55% b) Aceptable = 45% al 55% c) No aceptable = menor al 45%
07.- REALIZACIÓN DE INVERSIONES, SERVICIOS Y BENEFICIO SOCIAL (Gasto de capital / Otros Ingresos)		
	0.00	a) Positivo = mayor al 70% b) Aceptable = 60% al 70% c) No aceptable = menor al 60%
08.- RESULTADO FINANCIERO ((Saldo Inicial + Ingresos Totales) / Gasto Total)		
$\$63,063.07 + \$879,214.18 / \$711,434.74$ NO se cuenta con un nivel aceptable de equilibrio financiero en la administración de los recursos.	1.32	a) Positivo = 1.07 al 1.18 b) Aceptable = 1 a 1.06 c) No aceptable = menor a 1 o mayor a 1.18
09.- PROPORCIÓN DEL GASTO CORRIENTE SOBRE EL GASTO TOTAL (Gasto corriente / Gasto Total)		
$\$693,454.74 / \$711,434.74$ El gasto corriente representan el 97.47% del gasto total.	97.47	
10.- PROPORCIÓN DE LOS SERVICIOS PERSONALES S/GASTO CORRIENTES(Serv. Personales/Gto. corrientes)		



MUSEO DE ARTE CONTEMPORÁNEO DE SAN LUIS POTOSÍ
SAN LUIS POTOSÍ
Indicadores Financieros

Del 01/ene/2019 Al 31/mar./2019

Usu: MACSLP
Rep: rptIndicadores

Fecha y hora de Impresión | 02/abr./2019
02:15 p. m.

Indicador

Resultado Parametro

\$287,721.06 / \$693,454.74

41.49

Los servicios personales representan el 41.49% del gasto corriente.

ALDO EDMUNDO ARELLANO PAREDES

DIRECTOR GENERAL DEL M.A.C.

GERARDO JUAREZ LOZANO

SUBDIRECTOR ADMINISTRATIVO DEL M.A.C.



MUSEO DE ARTE CONTEMPORÁNEO DE SAN LUIS POTOSÍ
SAN LUIS POTOSÍ
Proporción Gasto Programable

Usu: MACSLP
Rep: rptIndicadoresFinancieros

Fecha y hora de Impresión 02/abr./2019 02:16 p. m.

PRESUPUESTO
INDICADORES DE GASTO

Nombre del Indicador:

Proporción Gasto Programable

Objetivo del Indicador:

Determinar la participación del gasto programable con respecto al total de egresos

Variables que intervienen:

TGP=Total de Gasto Programable TE=Total de Egreso

Unidad de Medida:

Porcentaje

Base de Comparación

Presupuesto de Egresos de ejercicios anteriores


Formula:

$$\frac{\text{TGP}}{\text{TE}} \times 100$$

Medios de Verificación:

Presupuesto de Egresos o Cuenta Pública

	Miles de pesos	Indicador
TGP	\$711,435.00	13.74 %
TE	\$5,177,982.00	





MUSEO DE ARTE CONTEMPORÁNEO DE SAN LUIS POTOSÍ
SAN LUIS POTOSÍ
Proporción Gasto Programable
Al 31/mar./2019

Usu: MACSLP
Rep: rptIndicadoresFinancieros

Fecha y hora de Impresión | 02/abr./2019
02:16 p. m.

ALDO EDMUNDO ARELLANO PAREDES
DIRECTOR GENERAL DEL M.A.C.

GERARDO JUAREZ LOZANO
SUBDIRECTOR ADMINISTRATIVO DEL M.A.C.



MUSEO DE ARTE CONTEMPORÁNEO DE SAN LUIS POTOSÍ SAN LUIS POTOSÍ

Indicadores de Postura Fiscal
del 01/ene./2019 al 31/mar./2019


Usu: MACSLP
Rep: rptIndicadoresPosturaFiscal

Fecha y hora de Impresión | 02/abr./2019
02:20 p. m.

Concepto	Estimado	Devengado	Pagado
I. Ingresos Presupuestarios (I=1+2)	\$5,114,918.56	\$879,214.18	\$879,214.18
1. Ingresos del Gobierno de la Entidad Federativa	\$5,114,918.56	\$879,214.18	\$879,214.18
2. Ingresos del Sector Paraestatal	\$0.00	\$0.00	\$0.00
II. Egresos Presupuestarios (II=3+4)	\$5,114,918.56	\$711,434.74	\$643,956.38
3. Egresos del Gobierno de la Entidad Federativa	\$5,114,918.56	\$711,434.74	\$643,956.38
4. Egresos del Sector Paraestatal	\$0.00	\$0.00	\$0.00
III. Balance Presupuestario (Superávit o Déficit) (III = I - II)	\$0.00	\$167,779.44	\$235,257.80

Concepto	Estimado	Devengado	Pagado
III. Balance Presupuestario (Superávit o Déficit)	\$0.00	\$167,779.44	\$235,257.80
IV. Intereses, Comisiones y Gastos de la Deuda	\$0.00	\$0.00	\$0.00
V. Balance Primario (Superávit o Déficit) (V= III - IV)	\$0.00	\$167,779.44	\$235,257.80

Concepto	Estimado	Devengado	Pagado
A. Financiamiento	\$0.00	\$0.00	\$0.00
B. Amortización de la deuda	\$0.00	\$0.00	\$0.00
C. Endeudamiento ó desendeudamiento (C = A - B)	\$0.00	\$0.00	\$0.00


ALDO EDMUNDO ARELLANO PAREDES
DIRECTOR GENERAL DEL M.A.C.


GERARDO JUAREZ LOZANO
SUBDIRECTOR ADMINISTRATIVO DEL M.A.C.

Museo de Arte Contemporáneo de San Luis Potosí
Relación de Bienes Inmuebles que componen el Patrimonio
Cuenta Pública 2019
(Pesos)

Código	Descripción del bien	Valor en libros
NA	EDIFICIO EN COMODATO MUSEO DE ARTE CONTEMPORÁNEO DE SAN LUIS POTOSÍ (MAC) MORELOS #235 CENTRO CP 78000, SAN LUIS POTOSÍ, S.L.P.	\$ -

Museo de Arte Contemporáneo de San Luis Potosí
 Relación de Bienes Muebles que componen el Patrimonio
 Cuenta Pública 2019
 (Pesos)

Código	Descripción del bien	Valor en libros
173433	MUEBLE DE PISO	\$ 5,442.38
173437	ESCRITORIO SECRETARIAL	\$ 6,332.00
173438	ESCRITORIO SECRETARIAL	\$ 6,332.00
173439	ESCRITORIO SECRETARIAL	\$ 6,332.00
173440	GABINETE {MOBILIARIO DE OFICINA}	\$ 3,662.00
173441	GABINETE {MOBILIARIO DE OFICINA}	\$ 3,662.00
173442	LOCKER	\$ 946.00
173443	LOCKER	\$ 946.00
173444	LOCKER	\$ 946.00
173445	LOCKER	\$ 946.00
173446	LOCKER	\$ 946.00
173447	LOCKER	\$ 946.00
173448	LOCKER	\$ 946.00
173449	MODULO DE INFORMACION	\$ 14,213.00
173450	LIBRERO	\$ 46,992.00
173451	LIBRERO	\$ 35,850.00
173452	ESCRITORIO EJECUTIVO	\$ 11,671.00
173453	ESCRITORIO EJECUTIVO	\$ 11,671.00
173454	MODULO DE ADMINISTRACION	\$ 17,843.00
173455	GABINETE {MOBILIARIO DE OFICINA}	\$ 3,662.00
173456	JUEGO DE MUEBLES EJECUTIVO	\$ 26,309.00
173457	MESA DE JUNTA O DE TRABAJO	\$ 3,216.00
173458	BANCA {MOBILIARIO DE OFICINA}	\$ 6,642.00
173459	BANCA {MOBILIARIO DE OFICINA}	\$ 6,642.00
173460	BANCA {MOBILIARIO DE OFICINA}	\$ 6,642.00
173461	BANCA {MOBILIARIO DE OFICINA}	\$ 6,642.00
173462	BANCA {MOBILIARIO DE OFICINA}	\$ 6,642.00
173463	BANCA {MOBILIARIO DE OFICINA}	\$ 6,642.00
173464	COCINETA	\$ 6,758.00
173465	SILLA DE 1 PLAZA (VISITANTE)	\$ 2,761.00
173466	SILLA DE 1 PLAZA (VISITANTE)	\$ 2,761.00
173467	SILLA DE 1 PLAZA (VISITANTE)	\$ 2,761.00
173468	SILLA DE 1 PLAZA (VISITANTE)	\$ 2,761.00
173469	SILLON SEMIEJECUTIVO	\$ 3,869.00
173470	SILLON SEMIEJECUTIVO	\$ 3,869.00
173471	SILLON SEMIEJECUTIVO	\$ 3,869.00
173472	SILLON SEMIEJECUTIVO	\$ 3,869.00
173473	SILLON EJECUTIVO	\$ 3,869.00
173474	SILLON EJECUTIVO	\$ 3,869.00
173475	SILLON EJECUTIVO	\$ 3,869.00
173476	SILLON EJECUTIVO	\$ 3,869.00
173477	SILLON EJECUTIVO	\$ 3,869.00
173478	SILLON EJECUTIVO	\$ 3,869.00
173479	SILLON EJECUTIVO	\$ 3,869.00
173480	SILLON EJECUTIVO	\$ 3,869.00
173481	SILLON EJECUTIVO	\$ 3,869.00
173482	SILLON EJECUTIVO	\$ 3,869.00
173483	SILLA PARA CAJERO	\$ 1,868.00
173484	SILLA PARA CAJERO	\$ 1,868.00
173608	EQUIPO DE COMPUTO	\$ 19,462.00
173609	EQUIPO DE COMPUTO	\$ 19,462.00
173610	EQUIPO DE COMPUTO	\$ 19,462.00
173611	EQUIPO DE COMPUTO	\$ 19,462.00
173612	EQUIPO DE COMPUTO	\$ 19,462.00

173613	NO BREAK FUENTE DE PODER ININTERRUMPIDA	\$	1,714.00
173614	NO BREAK FUENTE DE PODER ININTERRUMPIDA	\$	1,714.00
173615	NO BREAK FUENTE DE PODER ININTERRUMPIDA	\$	1,714.00
173616	NO BREAK FUENTE DE PODER ININTERRUMPIDA	\$	1,714.00
173617	NO BREAK FUENTE DE PODER ININTERRUMPIDA	\$	1,714.00
173618	SOFTWARE	\$	1,011.00
173619	SOFTWARE	\$	1,011.00
173620	SOFTWARE	\$	1,011.00
173621	SOFTWARE	\$	1,011.00
173622	SOFTWARE	\$	1,011.00
173623	SOFTWARE	\$	8,901.00
173624	SOFTWARE	\$	8,901.00
173625	SOFTWARE	\$	8,901.00
173626	SOFTWARE	\$	8,901.00
173627	SOFTWARE	\$	8,901.00
173628	COMPUTADORA PORTATIL (LAP TOP)	\$	12,125.00
173629	COMPUTADORA PORTATIL (LAP TOP)	\$	12,125.00
173630	SOFTWARE	\$	8,935.00
173631	SOFTWARE	\$	8,935.00
173632	COMPUTADORA CON MONITOR INTEGRADO	\$	26,433.00
173633	SOFTWARE	\$	8,935.00
173634	SCANNER	\$	7,530.00
173635	FOTOCOPIADORA	\$	23,240.00
173636	IMPRESORA LASER	\$	9,364.00
173637	MAQUINA DE FAX	\$	3,468.00
173638	SOFTWARE	\$	15,806.00
173639	SOFTWARE	\$	18,400.00
173640	COMPUTADORA SERVIDOR DE RED	\$	26,540.00
173641	SOFTWARE	\$	12,739.00
173642	NO BREAK FUENTE DE PODER ININTERRUMPIDA	\$	20,044.00
173770	SENSOR DE TEMPERATURA Y HUMEDAD	\$	21,292.00
173771	SENSOR DE TEMPERATURA Y HUMEDAD	\$	21,292.00
173772	SENSOR DE TEMPERATURA Y HUMEDAD	\$	21,292.00
173773	SENSOR DE TEMPERATURA Y HUMEDAD	\$	21,292.00
173774	SENSOR DE TEMPERATURA Y HUMEDAD	\$	10,831.00
173775	SENSOR DE TEMPERATURA Y HUMEDAD	\$	10,831.00
173776	SENSOR DE TEMPERATURA Y HUMEDAD	\$	10,831.00
173777	SENSOR DE TEMPERATURA Y HUMEDAD	\$	10,831.00
173778	SENSOR DE TEMPERATURA Y HUMEDAD	\$	9,072.00
173779	SENSOR DE TEMPERATURA Y HUMEDAD	\$	8,332.00
173780	SENSOR DE TEMPERATURA Y HUMEDAD	\$	8,332.00
173781	INTERFAZ DE RED	\$	5,369.00
173782	INTERFAZ DE RED	\$	5,369.00
173783	INTERFAZ DE RED	\$	5,369.00
173784	INTERFAZ DE RED	\$	5,369.00
173785	DIVISOR DE POTENCIA (3 SALIDAS)	\$	1,481.00
173786	DIVISOR DE POTENCIA (3 SALIDAS)	\$	1,481.00
173787	DIVISOR DE POTENCIA (3 SALIDAS)	\$	1,481.00
173788	DIVISOR DE POTENCIA (3 SALIDAS)	\$	1,481.00
173789	SOFTWARE	\$	20,589.00
173790	SOFTWARE	\$	6,480.00
188981	VIDEOPROYECTOR PARA COMPUTADORA DATASHOW	\$	8,499.00
188982	VIDEOPROYECTOR PARA COMPUTADORA DATASHOW	\$	8,468.00
188983	TELEVISION PANTALLA PLASMA	\$	9,499.00
188984	TELEVISION PANTALLA PLASMA	\$	8,998.99
215150	PINTURA	\$	60,000.00
215151	PINTURA	\$	5,000.00
215152	PINTURA	\$	200,000.00
215153	PINTURA	\$	400,000.00
215154	PINTURA	\$	40,000.00
215155	PINTURA	\$	60,000.00
215156	PINTURA	\$	60,000.00
215157	PINTURA	\$	30,000.00

215158	PINTURA	\$	30,000.00
215159	PINTURA	\$	30,000.00
215160	PINTURA	\$	30,000.00
215161	PINTURA	\$	30,000.00
215162	PINTURA	\$	30,000.00
215163	PINTURA	\$	30,000.00
215164	PINTURA	\$	30,000.00
219536	FOTOGRAFIA	\$	5.00
219537	PINTURA	\$	5.00
219538	PINTURA	\$	5.00
219539	PINTURA	\$	5.00
234925	UNIDAD EXTERNA DISCO DURO KINGSTON	\$	6,500.00
234926	COMPUTADORA CON MONITOR INTEGRADO	\$	29,999.00
234927	CAMARA FOTOGRAFICA DIGITAL	\$	12,999.00
23723	PINTURA	\$	30,000.00
23724	PINTURA	\$	7,000.00
23725	PINTURA	\$	128,000.00
23726	FOTOGRAFIA	\$	30,000.00
235583	IMPRESORA	\$	4,118.00



Museo de Arte Contemporáneo de San Luis Potosí		
Relación de cuentas bancarias productivas específicas		
Periodo 2019		
Fondo, Programa o Convenio	Datos de la Cuenta Bancaria	
	Institución Bancaria	Número de Cuenta
Recurso Estatal (Subsidio Gastos de Operación)	BANORTE	0606998277
Ingresos Propios	BBVA BANCOMER	0168016186

Nota: Sólo información de cuentas bancarias del ejercicio fiscal correspondientes



ALDO EDMUNDO ARELLANO PAREDES
DIRECTOR GENERAL
MUSEO DE ARTE CONTEMPORÁNEO



GERARDO JUAREZ LOZANO
SUBDIRECTOR ADMINISTRATIVO
MUSEO DE ARTE CONTEMPORÁNEO

Cuenta Pública 2019

**MUSEO DE ARTE CONTEMPORÁNEO DE SAN LUIS POTOSÍ
ESQUEMAS BURSÁTILES Y COBERTURAS FINANCIERAS**

La presente Relación de Esquemas Bursátiles y Coberturas Financieras **No Aplica** al Museo de Arte Contemporáneo de San Luis Potosí ya que en este ente no se realizan operaciones de dicha naturaleza.

Atentamente



ALDO EDMUNDO ARELLANO PAREDES
DIRECTOR GENERAL
MUSEO DE ARTE CONTEMPORÁNEO



GERARDO JUÁREZ LOZANO
SUBDIRECTOR ADMINISTRATIVO
MUSEO DE ARTE CONTEMPORÁNEO



Por este medio se informa que el Museo de Arte Contemporáneo de San Luis Potosí hasta el 31 de marzo no genera Montos Pagados por Ayudas y Subsidios.

MONTOS PAGADOS POR AYUDAS Y SUBSIDIOS
MUSEO DE ARTE CONTEMPORÁNEO DE SAN LUIS POTOSÍ
DEL 01 DE ENERO AL 31 DE MARZO DE 2019

Concepto	Ayuda a	Subsidio	Sector (económico o social)	Beneficiario	CURP	RFC	Monto Pagado
NO APLICA							

"Bajo protesta de decir la verdad declaramos que los Estados financieros y sus Notas son razonablemente correctos y responsabilidad del emisor".

ALDO EDMUNDO ARELLANO PAREDES
DIRECTOR GENERAL
MUSEO DE ARTE CONTEMPORÁNEO

GERARDO JUÁREZ LOZANO
SUBDIRECTOR ADMINISTRATIVO
MUSEO DE ARTE CONTEMPORÁNEO

MUSEO DE ARTE CONTEMPORANEO DE SAN LUIS POTOSI (a)

Estado de Situación Financiera Detallado - LDF

Al 31 de diciembre de 2018 y al 31 de Marzo de 2019 (b)

(PESOS)

Concepto (c)	2019 (d)	31 de diciembre de 2018 (e)	Concepto (c)	2019 (d)	31 de diciembre de 2018 (e)
ACTIVO			PASIVO		
Activo Circulante			Pasivo Circulante		
a. Efectivo y Equivalentes (a=a1+a2+a3+a4+a5+a6+a7)	305,083	54,226	a. Cuentas por Pagar a Corto Plazo (a=a1+a2+a3+a4+a5+a6+a7+a8+a9)	81,007	0
a1) Efectivo	0	0	a1) Servicios Personales por Pagar a Corto Plazo	0	0
a2) Bancos/Tesorería	305,083	54,226	a2) Proveedores por Pagar a Corto Plazo	67,478	0
a3) Bancos/Dependencias y Otros	0	0	a3) Contratistas por Obras Públicas por Pagar a Corto Plazo	0	0
a4) Inversiones Temporales (Hasta 3 meses)	0	0	a4) Participaciones y Aportaciones por Pagar a Corto Plazo	0	0
a5) Fondos con Afectación Específica	0	0	a5) Transferencias Otorgadas por Pagar a Corto Plazo	0	0
a6) Depósitos de Fondos de Terceros en Garantía y/o Administración	0	0	a6) Intereses, Comisiones y Otros Gastos de la Deuda Pública por Pagar a Corto Plazo	0	0
a7) Otros Efectivos y Equivalentes	0	0	a7) Retenciones y Contribuciones por Pagar a Corto Plazo	13,529	0
b. Derechos a Recibir Efectivo o Equivalentes (b=b1+b2+b3+b4+b5+b6+b7)	6,901	8,837	a8) Devoluciones de la Ley de Ingresos por Pagar a Corto Plazo	0	0
b1) Inversiones Financieras de Corto Plazo	0	0	a9) Otras Cuentas por Pagar a Corto Plazo	0	0
b2) Cuentas por Cobrar a Corto Plazo	0	0	b. Documentos por Pagar a Corto Plazo (b=b1+b2+b3)	0	0
b3) Deudores Diversos por Cobrar a Corto Plazo	6,901	4,267	b1) Documentos Comerciales por Pagar a Corto Plazo	0	0
b4) Ingresos por Recuperar a Corto Plazo	0	4,570	b2) Documentos con Contratistas por Obras Públicas por Pagar a Corto Plazo	0	0
b5) Deudores por Anticipos de la Tesorería a Corto Plazo	0	0	b3) Otros Documentos por Pagar a Corto Plazo	0	0
b6) Préstamos Otorgados a Corto Plazo	0	0	c. Porción a Corto Plazo de la Deuda Pública a Largo Plazo (c=c1+c2)	0	0
b7) Otros Derechos a Recibir Efectivo o Equivalentes a Corto Plazo	0	0	c1) Porción a Corto Plazo de la Deuda Pública	0	0
c. Derechos a Recibir Bienes o Servicios (c=c1+c2+c3+c4+c5)	0	0	c2) Porción a Corto Plazo de Arrendamiento Financiero	0	0
c1) Anticipo a Proveedores por Adquisición de Bienes y Prestación de Servicios a Corto Plazo	0	0	d. Títulos y Valores a Corto Plazo	0	0
c2) Anticipo a Proveedores por Adquisición de Bienes Inmuebles y Muebles a Corto Plazo	0	0	e. Pasivos Diferidos a Corto Plazo (e=e1+e2+e3)	0	0
c3) Anticipo a Proveedores por Adquisición de Bienes Intangibles a Corto Plazo	0	0	e1) Ingresos Cobrados por Adelantado a Corto Plazo	0	0
c4) Anticipo a Contratistas por Obras Públicas a Corto Plazo	0	0	e2) Intereses Cobrados por Adelantado a Corto Plazo	0	0
c5) Otros Derechos a Recibir Bienes o Servicios a Corto Plazo	0	0	e3) Otros Pasivos Diferidos a Corto Plazo	0	0
d. Inventarios (d=d1+d2+d3+d4+d5)	0	0	f. Fondos y Bienes de Terceros en Garantía y/o Administración a Corto Plazo (f=f1+f2+f3+f4+f5+f6)	0	0
d1) Inventario de Mercancías para Venta	0	0	f1) Fondos en Garantía a Corto Plazo	0	0
d2) Inventario de Mercancías Terminadas	0	0	f2) Fondos en Administración a Corto Plazo	0	0
d3) Inventario de Mercancías en Proceso de Elaboración	0	0	f3) Fondos Contingentes a Corto Plazo	0	0
d4) Inventario de Materias Primas, Materiales y Suministros para Producción	0	0	f4) Fondos de Fideicomisos, Mandatos y Contratos Análogos a Corto Plazo	0	0
d5) Bienes en Tránsito	0	0	f5) Otros Fondos de Terceros en Garantía y/o Administración a Corto Plazo	0	0
e. Almacenes	0	0	f6) Valores y Bienes en Garantía a Corto Plazo	0	0
f. Estimación por Pérdida o Deterioro de Activos Circulantes (f=f1+f2)	0	0	g. Provisiones a Corto Plazo (g=g1+g2+g3)	0	0
f1) Estimaciones para Cuentas Incobrables por Derechos a Recibir Efectivo o Equivalentes	0	0	g1) Provisión para Demandas y Juicios a Corto Plazo	0	0
f2) Estimación por Deterioro de Inventarios	0	0	g2) Provisión para Contingencias a Corto Plazo	0	0
g. Otros Activos Circulantes (g=g1+g2+g3+g4)	0	0	g3) Otras Provisiones a Corto Plazo	0	0
g1) Valores en Garantía	0	0	h. Otros Pasivos a Corto Plazo (h=h1+h2+h3)	0	0
g2) Bienes en Garantía (excluye depósitos de fondos)	0	0	h1) Ingresos por Clasificar	0	0

MUSEO DE ARTE CONTEMPORANEO DE SAN LUIS POTOSI (e)

Estado de Situación Financiera Detallado - LDF

Al 31 de diciembre de 2018 y al 31 de Marzo de 2019 (b)

(PESOS)

g3) Bienes Derivados de Embargos, Decomisos, Aseguramientos y Dación en Pago	0	0	0	h2) Recaudación por Participar	0
g4) Adquisición con Fondos de Terceros	0	0	0	h3) Otros Pasivos Circulantes	0
IA. Total de Activos Circulantes (IA = a + b + c + d + e + f + g)	311,984	63,063	81,007	IIA. Total de Pasivos Circulantes (IIA = a + b + c + d + e + f + g + h)	81,007
Activo No Circulante				Pasivo No Circulante	
a. Inversiones Financieras a Largo Plazo	0	0	0	a. Cuentas por Pagar a Largo Plazo	0
b. Derechos a Recibir Efectivo o Equivalentes a Largo Plazo	0	0	0	b. Documentos por Pagar a Largo Plazo	0
c. Bienes Inmuebles, Infraestructura y Construcciones en Proceso	0	0	0	c. Deuda Pública a Largo Plazo	0
d. Bienes Muebles	461,353	443,373	443,373	d. Pasivos Diferidos a Largo Plazo	0
e. Activos Intangibles	98,600	98,600	98,600	e. Fondos y Bienes de Terceros en Garantía y/o en Administración a Largo Plazo	0
f. Depreciación, Deterioro y Amortización Acumulada de Bienes	-14,215	-14,215	-14,215	f. Provisiones a Largo Plazo	0
g. Activos Diferidos	0	0	0		
h. Estimación por Pérdida o Deterioro de Activos no Circulantes	0	0	0	IIIB. Total de Pasivos No Circulantes (IIIB = a + b + c + d + e + f)	0
i. Otros Activos no Circulantes	0	0	0	II. Total del Pasivo (II = IIA + IIIB)	81,007
IB. Total de Activos No Circulantes (IB = a + b + c + d + e + f + g + h + i)	545,738	527,758	527,758	HACIENDA PÚBLICA/PATRIMONIO	
I. Total del Activo (I = IA + IB)	857,722	590,821	590,821	IIIA. Hacienda Pública/Patrimonio Contribuido (IIIA = a + b + c)	0
				a. Aportaciones	0
				b. Donaciones de Capital	0
				c. Actualización de la Hacienda Pública/Patrimonio	0
				IIIB. Hacienda Pública/Patrimonio Generado (IIIB = a + b + c + d + e)	776,715
				a. Resultados del Ejercicio (Ahorro/ Desahorro)	185,759
				b. Resultados de Ejercicios Anteriores	555,206
				c. Revalúos	0
				d. Reservas	0
				e. Rectificaciones de Resultados de Ejercicios Anteriores	35,750
				IIIC. Exceso o Insuficiencia en la Actualización de la Hacienda Pública/Patrimonio (IIIC=a+b)	0
				a. Resultado por Posición Monetaria	0
				b. Resultado por Tenencia de Activos no Monetarios	0
				III. Total Hacienda Pública/Patrimonio (III = IIIA + IIIB + IIIC)	776,715
				IV. Total del Pasivo y Hacienda Pública/Patrimonio (IV = II + III)	857,722



ALDO EDMUNDO ARELLANO PAREDES
DIRECTOR GENERAL DEL M.A.C.



GERARDO JUAREZ LOZANO
SUBDIRECTOR ADMINISTRATIVO DEL M.A.C.

590,82
34,85
520,31

35,61

590,82

590,82

MUSEO DE ARTE CONTEMPORÁNEO DE SAN LUIS POTOSÍ (a)							
Informe Analítico de la Deuda Pública y Otros Pasivos - LDF							
Del 1 de Enero al 31 de Marzo de 2018 (b)							
(PESOS)							
Denominación de la Deuda Pública y Otros Pasivos	Saldo al 31 de diciembre de 2018 (d)	Disposiciones del Periodo	Amortizaciones del Periodo	Revaluaciones, Reclasificaciones y Otros Ajustes	Saldo Final del Periodo	Pago de Intereses del Periodo	Pago de Comisiones y demás costos asociados durante el Periodo
(c)	(d)	(e)	(f)	(g)	h=d+e-f+g	(i)	(j)
1. Deuda Pública (1=A+B)	0	0	0	0	0	0	0
A. Corto Plazo (A=a1+a2+a3)	0	0	0	0	0	0	0
a1) Instituciones de Crédito	0	0	0	0	0	0	0
a2) Títulos y Valores	0	0	0	0	0	0	0
a3) Arrendamientos Financieros	0	0	0	0	0	0	0
B. Largo Plazo (B=b1+b2+b3)	0	0	0	0	0	0	0
b1) Instituciones de Crédito	0	0	0	0	0	0	0
b2) Títulos y Valores	0	0	0	0	0	0	0
b3) Arrendamientos Financieros	0	0	0	0	0	0	0
2. Otros Pasivos	0				81,007		
3. Total de la Deuda Pública y Otros Pasivos	0	0	0	0	81,007	0	0
4. Deuda Contingente 1 (informativo)	0	0	0	0	0	0	0
A. Deuda Contingente 1	0				0		
B. Deuda Contingente 2	0				0		
C. Deuda Contingente XX	0				0		
5. Valor de Instrumentos Bono Cupón Cero 2 (Informativo)	0	0	0	0	0	0	0
A. Instrumento Bono Cupón Cero 1	0				0		
B. Instrumento Bono Cupón Cero 2	0				0		
C. Instrumento Bono Cupón Cero XX	0				0		

1. Se refiere a cualquier financiamiento sin fuente o garantía de pago definida, que sea asumida de manera solidaria o subsidiaria por las Entidades Federativas con sus Municipios, organismos descentralizados y empresas de participación estatal mayoritaria y fideicomisos, locales o municipales, y por los Municipios con sus respectivos organismos descentralizados y empresas de participación municipal mayoritaria.

2. Se refiere al Valor del Bono Cupón Cero que respalda el pago de los créditos asociados al mismo (Activo).

Obligaciones a Corto Plazo (k)	Monto Contratado (l)	Plazo Pactado (m)	Tasa de Interés (n)	Comisiones y Costos Relacionados (o)	Tasa Efectiva (p)
6. Obligaciones a Corto Plazo (Informativo)	0	0	0	0	0
A. Crédito 1					
B. Crédito 2					
C. Crédito XX					

ALDO EDMUNDO ARELLANO PAREDES
DIRECTOR GENERAL DEL M.A.C.

GERARDO JUÁREZ LOZANO
SUBDIRECTOR ADMINISTRATIVO DEL M.A.C.

MUSEO DE ARTE CONTEMPORÁNEO DE SAN LUIS POTOSÍ (a)

Informe Analítico de Obligaciones Diferentes de Financiamientos – LDF

Del 1 de Enero al 31 de Marzo de 2019 (b)

(PESOS)

Denominación de las Obligaciones Diferentes de Financiamiento (c)	Fecha del Contrato (d)	Fecha de inicio de operación del proyecto (e)	Fecha de vencimiento (f)	Monto de la inversión pactado (g)	Plazo pactado (h)	Monto promedio mensual del pago de la contraprestación (i)	Monto promedio mensual de la contraprestación correspondiente al pago de inversión (j)	Monto pagado de la inversión actualizado al XX de XXXX de 20XX (k)	Monto pagado de la inversión actualizado al XX de XXXX de 20XX (l)	Saldo pendiente por pagar de la inversión al XX de XXXX de 20XX (m = g - l)
A. Asociaciones Público Privadas (APP's) (A=a+b+c+d)										
a) APP 1	0	0	0	0	0	0	0	0	0	0
b) APP 2										0
c) APP 3										0
d) APP XX										0
B. Otros Instrumentos (B=a+b+c+d)										
a) Otro Instrumento 1	0	0	0	0	0	0	0	0	0	0
b) Otro Instrumento 2										0
c) Otro Instrumento 3										0
d) Otro Instrumento XX										0
C. Total de Obligaciones Diferentes de Financiamiento (C=A+B)	0	0	0	0	0	0	0	0	0	0

ALDO EDMUNDO ARELLANO PAREDES
DIRECTOR GENERAL DEL M.A.C.

GERARDO JUAREZ LOZANO
SUBDIRECTOR ADMINISTRATIVO DEL M.A.C.

MUSEO DE ARTE CONTEMPORANEO DE SAN LUIS POTOSI (a)
Balance Presupuestario - LDF
Del 1 de Enero al 31 de Marzo de 2019 (b)
(PESOS)

Concepto (c)	Estimado/ Aprobado (d)	Devengado	Recaudado/ Pagado
A. Ingresos Totales (A = A1+A2+A3)	5,114,919	879,214	879,214
A1. Ingresos de Libre Disposición	5,114,919	879,214	879,214
A2. Transferencias Federales Etiquetadas			
A3. Financiamiento Neto	0	0	0
B. Egresos Presupuestarios¹ (B = B1+B2)	5,114,919	711,435	643,956
B1. Gasto No Etiquetado (sin incluir Amortización de la Deuda Pública)	5,114,919	711,435	643,956
B2. Gasto Etiquetado (sin incluir Amortización de la Deuda Pública)			
C. Remanentes del Ejercicio Anterior (C = C1 + C2)		0	0
C1. Remanentes de Ingresos de Libre Disposición aplicados en el periodo			
C2. Remanentes de Transferencias Federales Etiquetadas aplicados en el periodo			
I. Balance Presupuestario (I = A - B + C)	0	167,779	235,258
II. Balance Presupuestario sin Financiamiento Neto (II = I - A3)	0	167,779	235,258
III. Balance Presupuestario sin Financiamiento Neto y sin Remanentes del Ejercicio Anterior (III = II - C)	0	167,779	235,258

Concepto	Aprobado	Devengado	Pagado
E. Intereses, Comisiones y Gastos de la Deuda (E = E1+E2)	0	0	0
E1. Intereses, Comisiones y Gastos de la Deuda con Gasto No Etiquetado			
E2. Intereses, Comisiones y Gastos de la Deuda con Gasto Etiquetado			
IV. Balance Primario (IV = III - E)	0	167,779	235,258

Concepto	Estimado/ Aprobado	Devengado	Recaudado/ Pagado
F. Financiamiento (F = F1 + F2)	0	0	0
F1. Financiamiento con Fuente de Pago de Ingresos de Libre Disposición			
F2. Financiamiento con Fuente de Pago de Transferencias Federales Etiquetadas			
G. Amortización de la Deuda (G = G1 + G2)	0	0	0
G1. Amortización de la Deuda Pública con Gasto No Etiquetado			
G2. Amortización de la Deuda Pública con Gasto Etiquetado			
A3. Financiamiento Neto (A3 = F - G)	0	0	0

Concepto	Estimado/ Aprobado	Devengado	Recaudado/ Pagado
A1. Ingresos de Libre Disposición	5,114,919	879,214	879,214
A3.1 Financiamiento Neto con Fuente de Pago de Ingresos de Libre Disposición (A3.1 = F1 - G1)	0	0	0
F1. Financiamiento con Fuente de Pago de Ingresos de Libre Disposición	0	0	0
G1. Amortización de la Deuda Pública con Gasto No Etiquetado	0	0	0
B1. Gasto No Etiquetado (sin incluir Amortización de la Deuda Pública)	5,114,919	711,435	643,956
C1. Remanentes de Ingresos de Libre Disposición aplicados en el periodo		0	0
V. Balance Presupuestario de Recursos Disponibles (V = A1 + A3.1 - B1 + C1)	0	167,779	235,258
VI. Balance Presupuestario de Recursos Disponibles sin Financiamiento Neto (VI = V - A3.1)	0	167,779	235,258

Concepto	Estimado/ Aprobado	Devengado	Recaudado/ Pagado
A2. Transferencias Federales Etiquetadas	0	0	0
A3.2 Financiamiento Neto con Fuente de Pago de Transferencias Federales Etiquetadas (A3.2 = F2 - G2)	0	0	0
F2. Financiamiento con Fuente de Pago de Transferencias Federales Etiquetadas	0	0	0
G2. Amortización de la Deuda Pública con Gasto Etiquetado	0	0	0
B2. Gasto Etiquetado (sin incluir Amortización de la Deuda Pública)	0	0	0
C2. Remanentes de Transferencias Federales Etiquetadas aplicados en el periodo		0	0
VII. Balance Presupuestario de Recursos Etiquetados (VII = A2 + A3.2 - B2 + C2)	0	0	0
VIII. Balance Presupuestario de Recursos Etiquetados sin Financiamiento Neto (VIII = VII - A3.2)	0	0	0

ALDO EDMUNDO ARELLANO PAREDES
DIRECTOR GENERAL DEL M.A.C.

GERARDO JUAREZ LOZANO
SUBDIRECTOR ADMINISTRATIVO DEL M.A.C.

MUSEO DE ARTE CONTEMPORANEO DE SAN LUIS POTOSI (a)

Estado Analítico de Ingresos Detallado - LDF

Del 1 de Enero al 31 de Marzo de 2019 (b)

(PESOS)

Concepto (c)	Ingreso					Diferencia (e)
	Estimado (d)	Ampliaciones/ (Reducciones)	Modificado	Devengado	Recaudado	
Ingresos de Libre Disposición						
A. Impuestos			0			0
B. Cuotas y Aportaciones de Seguridad Social			0			0
C. Contribuciones de Mejoras			0			0
D. Derechos	82,400		82,400	12,720	12,720	-69,680
E. Productos	24,000		24,000	6,000	6,000	-18,000
F. Aprovechamientos			0			0
G. Ingresos por Ventas de Bienes y Servicios			0			0
H. Participaciones (H=h1+h2+h3+h4+h5+h6+h7+h8+h9+h10+h11)	0	0	0	0	0	0
h1) Fondo General de Participaciones			0			0
h2) Fondo de Fomento Municipal			0			0
h3) Fondo de Fiscalización y Recaudación			0			0
h4) Fondo de Compensación			0			0
h5) Fondo de Extracción de Hidrocarburos			0			0
h6) Impuesto Especial Sobre Producción y Servicios			0			0
h7) 0.136% de la Recaudación Federal Participable			0			0
h8) 3.17% Sobre Extracción de Petróleo			0			0
h9) Gasolinas y Diésel			0			0
h10) Fondo del Impuesto Sobre la Renta			0			0
h11) Fondo de Estabilización de los Ingresos de las Entidades Federativas			0			0
I. Incentivos Derivados de la Colaboración Fiscal (I=i1+i2+i3+i4+i5)	0	0	0	0	0	0
i1) Tenencia o Uso de Vehículos			0			0
i2) Fondo de Compensación ISAN			0			0
i3) Impuesto Sobre Automóviles Nuevos			0			0
i4) Fondo de Compensación de Repuestos-Intermedios			0			0
i5) Otros Incentivos Económicos			0			0
J. Transferencias	5,008,519		5,008,519	860,494.18	860,494.18	-4,148,024
K. Convenios k1) Otros Convenios y Subsidios			0			0
L. Otros Ingresos de Libre Disposición (L=l1+l2)	0	0	0	0	0	0
l1) Participaciones en Ingresos Locales			0			0
l2) Otros Ingresos de Libre Disposición			0			0
I. Total de Ingresos de Libre Disposición (I=A+B+C+D+E+F+G+H+I+J+K+L)	5,114,919	0	5,114,919	879,214	879,214	-4,235,704
Ingresos Excedentes de Ingresos de Libre Disposición						
Transferencias Federales Etiquetadas						
A. Aportaciones (A=a1+a2+a3+a4+a5+a6+a7+a8)	0	0	0	0	0	0
a1) Fondo de Aportaciones para la Nómina Educativa y Gasto Operativo			0			0
a2) Fondo de Aportaciones para los Servicios de Salud			0			0
a3) Fondo de Aportaciones para la Infraestructura Social			0			0
a4) Fondo de Aportaciones para el Fortalecimiento de los Municipios y de las Demarcaciones Territoriales del Distrito Federal			0			0
a5) Fondo de Aportaciones Múltiples			0			0
a6) Fondo de Aportaciones para la Educación Tecnológica y de Adultos			0			0
a7) Fondo de Aportaciones para la Seguridad Pública de los Estados y del Distrito Federal			0			0
a8) Fondo de Aportaciones para el Fortalecimiento de las Entidades Federativas			0			0
B. Convenios (B=b1+b2+b3+b4)	0	0	0	0	0	0
b1) Convenios de Protección Social en Salud			0			0
b2) Convenios de Descentralización			0			0
b3) Convenios de Reasignación			0			0
b4) Otros Convenios y Subsidios			0			0
C. Fondos Distintos de Aportaciones (C=c1+c2)	0	0	0	0	0	0
c1) Fondo para Entidades Federativas y Municipios Productores de Hidrocarburos			0			0
c2) Fondo Minero			0			0
D. Transferencias, Subsidios y Subvenciones, y Pensiones y Jubilaciones			0			0
E. Otras Transferencias Federales Etiquetadas			0			0
II. Total de Transferencias Federales Etiquetadas (II = A + B + C + D + E)	0	0	0	0	0	0
III. Ingresos Derivados de Financiamientos (III = A)	0	0	0	0	0	0
A. Ingresos Derivados de Financiamientos			0			0

MUSEO DE ARTE CONTEMPORANEO DE SAN LUIS POTOSÍ (a)
 Estado Analítico de Ingresos Detallado - LDF
 Del 1 de Enero al 31 de Marzo de 2019 (b)
 (PESOS)

Concepto (c)	Ingreso					Diferencia (e)
	Estimado (d)	Ampliaciones/ (Reducciones)	Modificado	Devengado	Recaudado	
IV. Total de Ingresos (IV = I + II + III)	5,114,919	0	5,114,919	879,214	879,214	-4,235,704
Datos Informativos						
1. Ingresos Derivados de Financiamientos con Fuente de Pago de Ingresos de Libre Disposición			0			0
2. Ingresos Derivados de Financiamientos con Fuente de Pago de Transferencias Federales Etiquetadas			0			0
3. Ingresos Derivados de Financiamientos (3 = 1 + 2)	0	0	0	0	0	0

ALDO EDMUNDO ARELLANO BAREBES
 DIRECTOR GENERAL DEL M.A.C.

GERARDO JUAREZ LOZANO
 SUBDIRECTOR ADMINISTRATIVO DEL M.A.C.

MUSEO DE ARTE CONTEMPORANEO DE SAN LUIS POTOSÍ (a)
 Estado Analítico del Ejercicio del Presupuesto de Egresos Detallado - LDF
 Clasificación por Objeto del Gasto (Capítulo y Concepto)
 Del 1 de Enero al 31 de Marzo de 2019 (b)
 (PESOS)

Concepto (c)	Egresos					Subejercicio (e)
	Aprobado (d)	Ampliaciones/ (Reducciones)	Modificado	Devengado	Pagado	
I. Gasto No Etiquetado (I=A+B+C+D+E+F+G+H+I)	5,114,919	63,063	5,177,982	711,435	643,956	4,466,547
A. Servicios Personales (A=a1+a2+a3+a4+a5+a6+a7)	2,904,542	0	2,904,542	287,721	287,721	2,616,821
a1) Remuneraciones al Personal de Carácter Permanente	1,566,542	0	1,566,542	0	0	1,566,542
a2) Remuneraciones al Personal de Carácter Transitorio	1,338,000	0	1,338,000	287,721	287,721	1,050,279
a3) Remuneraciones Adicionales y Especiales	0	0	0	0	0	0
a4) Seguridad Social	0	0	0	0	0	0
a5) Otras Prestaciones Sociales y Económicas	0	0	0	0	0	0
a6) Previsiones	0	0	0	0	0	0
a7) Pago de Estímulos a Servidores Públicos	0	0	0	0	0	0
B. Materiales y Suministros (B=b1+b2+b3+b4+b5+b6+b7+b8+b9)	65,800	5,428	101,228	13,419	13,419	87,809
b1) Materiales de Administración, Emisión de Documentos y Artículos Oficiales	48,500	2,771	51,271	3,270	3,270	48,001
b2) Alimentos y Utensilios	17,000	1,537	18,537	5,500	5,500	13,037
b3) Materias Primas y Materiales de Producción y Comercialización	0	0	0	0	0	0
b4) Materiales y Artículos de Construcción y de Reparación	21,000	560	21,560	1,081	1,081	20,479
b5) Productos Químicos, Farmacéuticos y de Laboratorio	0	0	0	0	0	0
b6) Combustibles, Lubricantes y Aditivos	2,000	0	2,000	0	0	2,000
b7) Vestuario, Blancos, Prendas de Protección y Artículos Deportivos	300	0	300	0	0	300
b8) Materiales y Suministros Para Seguridad	0	0	0	0	0	0
b9) Herramientas, Refacciones y Accesorios Menores	7,000	560	7,560	3,569	3,569	3,991
C. Servicios Generales (C=c1+c2+c3+c4+c5+c6+c7+c8+c9)	2,084,577	57,635	2,142,212	392,315	324,836	1,749,898
c1) Servicios Básicos	106,700	7,445	116,145	22,880	22,880	93,265
c2) Servicios de Arrendamiento	0	0	0	0	0	0
c3) Servicios Profesionales, Científicos, Técnicos y Otros Servicios	1,068,000	829	1,068,829	244,256	176,777	824,573
c4) Servicios Financieros, Bancarios y Comerciales	179,000	433	179,433	26,417	26,417	153,016
c5) Servicios de Instalación, Reparación, Mantenimiento y Conservación	274,500	0	274,500	37,460	37,460	237,040
c6) Servicios de Comunicación Social y Publicidad	58,000	0	58,000	2,477	2,477	55,523
c7) Servicios de Traslado y Viáticos	43,000	745	43,745	1,617	1,617	42,129
c8) Servicios Oficiales	347,974	47,257	395,231	55,500	55,500	339,731
c9) Otros Servicios Generales	5,403	926	6,329	1,709	1,709	4,620
D. Transferencias, Asignaciones, Subsidios y Otras Ayudas (D=d1+d2+d3+d4+d5+d6+d7+d8+d9)	0	0	0	0	0	0
d1) Transferencias Internas y Asignaciones al Sector Público	0	0	0	0	0	0
d2) Transferencias al Resto del Sector Público	0	0	0	0	0	0
d3) Subsidios y Subvenciones	0	0	0	0	0	0
d4) Ayudas Sociales	0	0	0	0	0	0
d5) Pensiones y Jubilaciones	0	0	0	0	0	0
d6) Transferencias a Fideicomisos, Mandatos y Otros Análogos	0	0	0	0	0	0
d7) Transferencias a la Seguridad Social	0	0	0	0	0	0
d8) Donativos	0	0	0	0	0	0
d9) Transferencias al Exterior	0	0	0	0	0	0
E. Bienes Muebles, Inmuebles e Intangibles (E=e1+e2+e3+e4+e5+e6+e7+e8+e9)	30,000	0	30,000	17,980	17,980	12,020
e1) Mobiliario y Equipo de Administración	30,000	0	30,000	17,980	17,980	12,020
e2) Mobiliario y Equipo Educativo y Recreativo	0	0	0	0	0	0
e3) Equipo e Instrumental Médico y de Laboratorio	0	0	0	0	0	0
e4) Vehículos y Equipo de Transporte	0	0	0	0	0	0
e5) Equipo de Defensa y Seguridad	0	0	0	0	0	0
e6) Maquinaria, Otros Equipos y Herramientas	0	0	0	0	0	0
e7) Activos Biológicos	0	0	0	0	0	0
e8) Bienes Inmuebles	0	0	0	0	0	0
e9) Activos Intangibles	0	0	0	0	0	0
F. Inversión Pública (F=f1+f2+f3)	0	0	0	0	0	0
f1) Obra Pública en Bienes de Dominio Público	0	0	0	0	0	0
f2) Obra Pública en Bienes Propios	0	0	0	0	0	0
f3) Proyectos Productivos y Acciones de Fomento	0	0	0	0	0	0
G. Inversiones Financieras y Otras Provisiones (G=g1+g2+g3+g4+g5+g6+g7)	0	0	0	0	0	0
g1) Inversiones Para el Fomento de Actividades Productivas	0	0	0	0	0	0
g2) Acciones y Participaciones de Capital	0	0	0	0	0	0
g3) Compra de Títulos y Valores	0	0	0	0	0	0
g4) Concesión de Préstamos	0	0	0	0	0	0
g5) Inversiones en Fideicomisos, Mandatos y Otros Análogos	0	0	0	0	0	0
Fideicomiso de Desastres Naturales (Informativo)	0	0	0	0	0	0
g6) Otras Inversiones Financieras	0	0	0	0	0	0
g7) Provisiones para Contingencias y Otras Erogaciones Especiales	0	0	0	0	0	0
H. Participaciones y Aportaciones (H=h1+h2+h3)	0	0	0	0	0	0
h1) Participaciones	0	0	0	0	0	0
h2) Aportaciones	0	0	0	0	0	0
h3) Convenios	0	0	0	0	0	0
I. Deuda Pública (I=i1+i2+i3+i4+i5+i6+i7)	0	0	0	0	0	0
i1) Amortización de la Deuda Pública	0	0	0	0	0	0
i2) Intereses de la Deuda Pública	0	0	0	0	0	0
i3) Comisiones de la Deuda Pública	0	0	0	0	0	0
i4) Gastos de la Deuda Pública	0	0	0	0	0	0
i5) Costo por Coberturas	0	0	0	0	0	0
i6) Apoyos Financieros	0	0	0	0	0	0
i7) Adeudos de Ejercicios Fiscales Anteriores (ADEFAS)	0	0	0	0	0	0

MUSEO DE ARTE CONTEMPORANEO DE SAN LUIS POTOSÍ (a)
 Estado Analítico del Ejercicio del Presupuesto de Egresos Detallado - LDF
 Clasificación por Objeto del Gasto (Capítulo y Concepto)
 Del 1 de Enero al 31 de Marzo de 2019 (b)
 (PESOS)

Concepto (c)	Egresos					Subejercicio (e)
	Aprobado (d)	Ampliaciones/ (Reducciones)	Modificado	Devengado	Pagado	
II. Gasto Etiquetado (II=A+B+C+D+E+F+G+H+I)	0	0	0	0	0	0
A. Servicios Personales (A=a1+a2+a3+a4+a5+a6+a7)	0	0	0	0	0	0
a1) Remuneraciones al Personal de Carácter Permanente	0	0	0	0	0	0
a2) Remuneraciones al Personal de Carácter Transitorio	0	0	0	0	0	0
a3) Remuneraciones Adicionales y Especiales	0	0	0	0	0	0
a4) Seguridad Social	0	0	0	0	0	0
a5) Otras Prestaciones Sociales y Económicas	0	0	0	0	0	0
a6) Provisiones	0	0	0	0	0	0
a7) Pago de Estímulos a Servidores Públicos	0	0	0	0	0	0
B. Materiales y Suministros (B=b1+b2+b3+b4+b5+b6+b7+b8+b9)	0	0	0	0	0	0
b1) Materiales de Administración, Emisión de Documentos y Artículos Oficiales	0	0	0	0	0	0
b2) Alimentos y Utensilios	0	0	0	0	0	0
b3) Materiales Primas y Materiales de Producción y Comercialización	0	0	0	0	0	0
b4) Materiales y Artículos de Construcción y de Reparación	0	0	0	0	0	0
b5) Productos Químicos, Farmacéuticos y de Laboratorio	0	0	0	0	0	0
b6) Combustibles, Lubricantes y Aditivos	0	0	0	0	0	0
b7) Vestuario, Blancos, Prendas de Protección y Artículos Deportivos	0	0	0	0	0	0
b8) Materiales y Suministros Para Seguridad	0	0	0	0	0	0
b9) Herramientas, Refacciones y Accesorios Menores	0	0	0	0	0	0
C. Servicios Generales (C=c1+c2+c3+c4+c5+c6+c7+c8+c9)	0	0	0	0	0	0
c1) Servicios Básicos	0	0	0	0	0	0
c2) Servicios de Arrendamiento	0	0	0	0	0	0
c3) Servicios Profesionales, Científicos, Técnicos y Otros Servicios	0	0	0	0	0	0
c4) Servicios Financieros, Bancarios y Comerciales	0	0	0	0	0	0
c5) Servicios de Instalación, Reparación, Mantenimiento y Conservación	0	0	0	0	0	0
c6) Servicios de Comunicación Social y Publicidad	0	0	0	0	0	0
c7) Servicios de Traslado y Viajes	0	0	0	0	0	0
c8) Servicios Oficiales	0	0	0	0	0	0
c9) Otros Servicios Generales	0	0	0	0	0	0
D. Transferencias, Asignaciones, Subsidios y Otras Ayudas (D=d1+d2+d3+d4+d5+d6+d7+d8+d9)	0	0	0	0	0	0
d1) Transferencias Internas y Asignaciones al Sector Público	0	0	0	0	0	0
d2) Transferencias al Resto del Sector Público	0	0	0	0	0	0
d3) Subsidios y Subvenciones	0	0	0	0	0	0
d4) Ayudas Sociales	0	0	0	0	0	0
d5) Pensiones y Jubilaciones	0	0	0	0	0	0
d6) Transferencias a Fideicomisos, Mandatos y Otros Análogos	0	0	0	0	0	0
d7) Transferencias a la Seguridad Social	0	0	0	0	0	0
d8) Donativos	0	0	0	0	0	0
d9) Transferencias al Exterior	0	0	0	0	0	0
E. Bienes Muebles, Inmuebles e Intangibles (E=e1+e2+e3+e4+e5+e6+e7+e8+e9)	0	0	0	0	0	0
e1) Mobiliario y Equipo de Administración	0	0	0	0	0	0
e2) Mobiliario y Equipo Educativo y Recreativo	0	0	0	0	0	0
e3) Equipo e Instrumental Médico y de Laboratorio	0	0	0	0	0	0
e4) Vehículos y Equipo de Transporte	0	0	0	0	0	0
e5) Equipo de Defensa y Seguridad	0	0	0	0	0	0
e6) Maquinaria, Otros Equipos y Herramientas	0	0	0	0	0	0
e7) Activos Biológicos	0	0	0	0	0	0
e8) Bienes Inmuebles	0	0	0	0	0	0
e9) Activos Intangibles	0	0	0	0	0	0
F. Inversión Pública (F=f1+f2+f3)	0	0	0	0	0	0
f1) Obra Pública en Bienes de Dominio Público	0	0	0	0	0	0
f2) Obra Pública en Bienes Propios	0	0	0	0	0	0
f3) Proyectos Productivos y Acciones de Fomento	0	0	0	0	0	0
G. Inversiones Financieras y Otras Provisiones (G=g1+g2+g3+g4+g5+g6+g7)	0	0	0	0	0	0
g1) Inversiones Para el Fomento de Actividades Productivas	0	0	0	0	0	0
g2) Acciones y Participaciones de Capital	0	0	0	0	0	0
g3) Compra de Títulos y Valores	0	0	0	0	0	0
g4) Concesión de Préstamos	0	0	0	0	0	0
g5) Inversiones en Fideicomisos, Mandatos y Otros Análogos	0	0	0	0	0	0
Fideicomiso de Desastres Naturales (Informativo)	0	0	0	0	0	0
g6) Otras Inversiones Financieras	0	0	0	0	0	0
g7) Provisiones para Contingencias y Otras Erogaciones Especiales	0	0	0	0	0	0
H. Participaciones y Aportaciones (H=h1+h2+h3)	0	0	0	0	0	0
h1) Participaciones	0	0	0	0	0	0
h2) Aportaciones	0	0	0	0	0	0
h3) Convenios	0	0	0	0	0	0
I. Deuda Pública (I=i1+i2+i3+i4+i5+i6+i7)	0	0	0	0	0	0
i1) Amortización de la Deuda Pública	0	0	0	0	0	0
i2) Intereses de la Deuda Pública	0	0	0	0	0	0
i3) Comisiones de la Deuda Pública	0	0	0	0	0	0
i4) Gastos de la Deuda Pública	0	0	0	0	0	0
i5) Costo por Coberturas	0	0	0	0	0	0
i6) Apoyos Financieros	0	0	0	0	0	0
i7) Adeudos de Ejercicios Fiscales Anteriores (ADEFAS)	0	0	0	0	0	0
III. Total de Egresos (III = I + II)	5,114,919	63,063	5,177,982	711,435	643,956	4,466,547

ALDO EDMUNDO ARELLANO BAREDES
 DIRECTOR GENERAL DEL M.A.C.

GERARDO JUÁREZ LOZANO
 SUBDIRECTOR ADMINISTRATIVO DEL M.A.C.

MUSEO DE ARTE CONTEMPORÁNEO DE SAN LUIS POTOSÍ (a)
Estado Analítico del Ejercicio del Presupuesto de Egresos Detallado - LDF
Clasificación Funcional (Finalidad y Función)
Del 1 de Enero al 31 de Marzo de 2019 (b)
(PESOS)

Concepto (c)	Egresos					Subejercicio (e)
	Aprobado (d)	Ampliaciones/ (Reducciones)	Modificado	Devengado	Pagado	
I. Gasto No Etiquetado (I=A+B+C+D)	5,114,919	63,063	5,177,982	711,435	643,956	4,466,547
A. Gobierno (A=a1+a2+a3+a4+a5+a6+a7+a8)	0	0	0	0	0	0
a1) Legislación			0			0
a2) Justicia			0			0
a3) Coordinación de la Política de Gobierno			0			0
a4) Relaciones Exteriores			0			0
a5) Asuntos Financieros y Hacendarios			0			0
a6) Seguridad Nacional			0			0
a7) Asuntos de Orden Público y de Seguridad Interior			0			0
a8) Otros Servicios Generales			0			0
B. Desarrollo Social (B=b1+b2+b3+b4+b5+b6+b7)	5,114,919	63,063	5,177,982	711,435	643,956	4,466,547
b1) Protección Ambiental			0			0
b2) Vivienda y Servicios a la Comunidad			0			0
b3) Salud			0			0
b4) Recreación, Cultura y Otras Manifestaciones Sociales	5,114,919	63,063	5,177,982	711,435	643,956	4,466,547
b5) Educación			0			0
b6) Protección Social			0			0
b7) Otros Asuntos Sociales			0			0
C. Desarrollo Económico (C=c1+c2+c3+c4+c5+c6+c7+c8+c9)	0	0	0	0	0	0
c1) Asuntos Económicos, Comerciales y Laborales en General			0			0
c2) Agropecuaria, Silvicultura, Pesca y Caza			0			0
c3) Combustibles y Energía			0			0
c4) Minería, Manufacturas y Construcción			0			0
c5) Transporte			0			0
c6) Comunicaciones			0			0
c7) Turismo			0			0
c8) Ciencia, Tecnología e Innovación			0			0
c9) Otras Industrias y Otros Asuntos Económicos			0			0
D. Otras No Clasificadas en Funciones Anteriores (D=d1+d2+d3+d4)	0	0	0	0	0	0
d1) Transacciones de la Deuda Pública / Costo Financiero de la Deuda			0			0
d2) Transferencias, Participaciones y Aportaciones Entre Diferentes Niveles y Ordenes de Gobierno			0			0
d3) Sanaamiento del Sistema Financiero			0			0
d4) Adeudos de Ejercicios Fiscales Anteriores			0			0
II. Gasto Etiquetado (II=A+B+C+D)	0	0	0	0	0	0
A. Gobierno (A=a1+a2+a3+a4+a5+a6+a7+a8)	0	0	0	0	0	0
a1) Legislación			0			0
a2) Justicia			0			0
a3) Coordinación de la Política de Gobierno			0			0
a4) Relaciones Exteriores			0			0
a5) Asuntos Financieros y Hacendarios			0			0
a6) Seguridad Nacional			0			0
a7) Asuntos de Orden Público y de Seguridad Interior			0			0
a8) Otros Servicios Generales			0			0
B. Desarrollo Social (B=b1+b2+b3+b4+b5+b6+b7)	0	0	0	0	0	0
b1) Protección Ambiental			0			0
b2) Vivienda y Servicios a la Comunidad			0			0
b3) Salud			0			0
b4) Recreación, Cultura y Otras Manifestaciones Sociales			0			0
b5) Educación			0			0
b6) Protección Social			0			0
b7) Otros Asuntos Sociales			0			0
C. Desarrollo Económico (C=c1+c2+c3+c4+c5+c6+c7+c8+c9)	0	0	0	0	0	0
c1) Asuntos Económicos, Comerciales y Laborales en General			0			0
c2) Agropecuaria, Silvicultura, Pesca y Caza			0			0
c3) Combustibles y Energía			0			0
c4) Minería, Manufacturas y Construcción			0			0
c5) Transporte			0			0
c6) Comunicaciones			0			0
c7) Turismo			0			0
c8) Ciencia, Tecnología e Innovación			0			0
c9) Otras Industrias y Otros Asuntos Económicos			0			0

MUSEO DE ARTE CONTEMPORANEO DE SAN LUIS POTOSI (a)
 Estado Analítico del Ejercicio del Presupuesto de Egresos Detallado - LDF
 Clasificación Funcional (Finalidad y Función)
 Del 1 de Enero al 31 de Marzo de 2019 (b)
 (PESOS)

Concepto (c)	Egresos					Subejercicio (e)
	Aprobado (d)	Ampliaciones/ (Reducciones)	Modificado	Devengado	Pagado	
D. Otras No Clasificadas en Funciones Anteriores (D=d1+d2+d3+d4)	0	0	0	0	0	0
d1) Transacciones de la Deuda Pública / Costo Financiero de la Deuda			0			0
d2) Transferencias, Participaciones y Aportaciones Entre Diferentes Niveles y Ordenes de Gobierno			0			0
d3) Saneamiento del Sistema Financiero			0			0
d4) Adeudos de Ejercicios Fiscales Anteriores			0			0
III. Total de Egresos (III = I + II)	5,114,919	63,063	5,177,982	711,435	643,956	4,466,547

ALDO EDMUNDO ARELLANO PAREDES
 DIRECTOR GENERAL DEL M.A.C.

GERARDO JUAREZ LOZANO
 SUBDIRECTOR ADMINISTRATIVO DEL M.A.C.

MUSEO DE ARTE CONTEMPORANEO DE SAN LUIS POTOSÍ (a)
 Estado Analítico del Ejercicio del Presupuesto de Egresos Detallado - LDF
 Clasificación de Servicios Personales por Categoría
 Del 1 de Enero al 31 de Marzo de 2019 (b)
 (PESOS)

Concepto (c)	Egresos					Subejercicio (e)
	Aprobado (d)	Ampliaciones/ (Reducciones)	Modificado	Devengado	Pagado	
I. Gasto No Etiquetado (I=A+B+C+D+E+F)						
A. Personal Administrativo y de Servicio Público	2,904,542	0	2,904,542	287,721	287,721	2,616,821
B. Magisterio						
C. Servicios de Salud (C=c1+c2)	2,904,542	0	2,904,542	287,721	287,721	2,616,821
c1) Personal Administrativo	0	0	0	0	0	0
c2) Personal Médico, Paramédico y afin	0	0	0	0	0	0
D. Seguridad Pública						
E. Gastos asociados a la implementación de nuevas leyes federales o reformas a las mismas (E = e1 + e2)	0	0	0	0	0	0
e1) Nombre del Programa o Ley 1						
e2) Nombre del Programa o Ley 2						
F. Sentencias laborales definitivas						
II. Gasto Etiquetado (II=A+B+C+D+E+F)						
A. Personal Administrativo y de Servicio Público	0	0	0	0	0	0
B. Magisterio						
C. Servicios de Salud (C=c1+c2)	0	0	0	0	0	0
c1) Personal Administrativo						
c2) Personal Médico, Paramédico y afin						
D. Seguridad Pública						
E. Gastos asociados a la implementación de nuevas leyes federales o reformas a las mismas (E = e1 + e2)	0	0	0	0	0	0
e1) Nombre del Programa o Ley 1						
e2) Nombre del Programa o Ley 2						
F. Sentencias laborales definitivas						
III. Total del Gasto en Servicios Personales (III = I + II)	2,904,542	0	2,904,542	287,721	287,721	2,616,821

ALDO EDMUNDO ABELLANO PAREDES
 DIRECTOR GENERAL DEL M.A.C.

GERARDO JUAREZ LOZANO
 SUBDIRECTOR ADMINISTRATIVO DEL M.A.C.

MUSEO DE ARTE CONTEMPORANEO DE SAN LUIS POTOSI (a)
Informe sobre Estudios Actuariales - LDF

	Pensiones y jubilaciones	Salud	Riesgos de trabajo	Invalidez y vida	Otras prestaciones sociales
<p>Tipo de Sistema Prestación laboral o Fondo general para trabajadores del estado o municipio Beneficio definido, Contribución definida o Mixto</p> <p>Población afiliada Activos Edad máxima Edad mínima Edad promedio Pensionados y Jubilados Edad máxima Edad mínima Edad promedio Beneficiarios Promedio de años de servicio (trabajadores activos) Aportación individual al plan de pensión como % del salario Aportación del ente público al plan de pensión como % del salario Crecimiento esperado de los pensionados y jubilados (como %) Crecimiento esperado de los activos (como %) Edad de Jubilación o Pensión Esperanza de vida</p> <p>Ingresos del Fondo Ingresos Anuales al Fondo de Pensiones</p> <p>Nómina anual Activos Pensionados y Jubilados Beneficiarios de Pensionados y Jubilados</p> <p>Monto mensual por pensión Máximo Mínimo Promedio</p> <p>Monto de la reserva</p> <p>Valor presente de las obligaciones Pensiones y Jubilaciones en curso de pago Generación actual Generaciones futuras</p> <p>Valor presente de las contribuciones asociadas a los sueldos futuros de cotización X% Generación actual Generaciones futuras</p> <p>Valor presente de aportaciones futuras Generación actual Generaciones futuras Otros Ingresos</p> <p>Déficit/superávit actuarial Generación actual Generaciones futuras</p> <p>Periodo de suficiencia Año de descapitalización Tasa de rendimiento</p> <p>Estudio actuarial Año de elaboración del estudio actuarial Empresa que elaboró el estudio actuarial</p>					

La información se presenta por parte del Museo de Arte Contemporáneo de San Luis Potosí (M.A.C.), lo anterior considerando que el total de los trabajadores no reciben por parte del museo ninguna prestación social adicional.

ALDO EDMUNDO ARELLANO PAREDES
DIRECTOR GENERAL DEL M.A.C.

GERARDO JUAREZ LOZANO
SUBDIRECTOR ADMINISTRATIVO DEL M.A.C.