



**SSLP**  
PROSPERAMOS JUNTOS  
San Luis Potosí, S.L.P. 2018

SECRETARÍA  
DE CULTURA

MUSEO DE ARTE  
CONTEMPORÁNEO


San Luis Potosí, S.L.P. a 05 de diciembre de 2018  
Oficio número MAC/D/154/2018  
MUSEO DE ARTE CONTEMPORÁNEO DE SAN LUIS POTOSÍ

**JOAQUÍN HERRÁN LÓPEZ**  
**DIRECTOR DE CONTABILIDAD GUBERNAMENTAL**  
**SECRETARÍA DE FINANZAS**  
**PRESENTE**

Adjunto encontrará los estados financieros correspondientes al mes de noviembre del año en curso.

Sin otro particular, agradezco de antemano su amable atención al presente.

ATENTAMENTE

  
**GERARDO JUÁREZ LOZANO**  
**SUBDIRECTOR ADMINISTRATIVO**  
**MUSEO DE ARTE CONTEMPORÁNEO**

Copias: Expediente/Minutario



Micrófonos No. 213, Zona Centro  
San Luis Potosí, S.L.P. México  
Tel: (411) 434 43 63 / 434 52 19  
mailto:secretaria@ssa.gob.mx | www.ssa.gob.mx  
www.slp.gob.mx



# MUSEO DE ARTE CONTEMPORÁNEO DE SAN LUIS POTOSÍ

## ESTADOS FINANCIEROS AL 30 DE NOVIEMBRE DE 2018

### CONTENIDO


- 1. ESTADOS E INFORMACIÓN CONTABLE**
  - 1.1. ESTADO DE SITUACIÓN FINANCIERA
  - 1.2. ESTADO DE ACTIVIDADES
  - 1.3. ESTADO DE VARIACIÓN EN LA HACIENDA PÚBLICA
  - 1.4. ESTADO DE FLUJO DE EFECTIVO
  - 1.5. ESTADO DE CAMBIOS EN LA SITUACION FINANCIERA
  - 1.6. ESTADO ANALÍTICO DEL ACTIVO
  - 1.7. ESTADO ANALÍTICO DEL PASIVO
  - 1.8. ESTADO ANALÍTICO DE LA DEUDA Y OTROS PASIVOS
  - 1.9. BALANZA DE COMPROBACIÓN
  - 1.10. NOTAS A LOS ESTADOS FINANCIEROS
- 2. ESTADOS E INFORMES PRESUPUESTARIOS**
  - 2.1. ESTADO ANALÍTICO DE INGRESOS PRESUPUESTALES
  - 2.2. ESTADO ANALÍTICO DEL EJERCICIO DEL PRESUPUESTO DE EGRESOS
    - 2.2.1.1. CLASIFICACIÓN ADMINISTRATIVA
    - 2.2.1.2. CLASIFICACIÓN ADMINISTRATIVA (GOBIERNO)
    - 2.2.1.3. CLASIFICACIÓN ADMINISTRATIVA (SECTOR PARAESTAL)
    - 2.2.1.4. CLASIFICACIÓN ECONÓMICA (TIPO DE GASTO)
    - 2.2.1.5. CLASIFICACIÓN POR OBJETO DEL GASTO (CAPITULO Y CONCEPTO)
    - 2.2.1.6. CLASIFICACIÓN FUNCIONAL (FINALIDAD Y FUNCIÓN)
  - 2.3. ESTADO DEL EJERCICIO DEL PRESUPUESTO POR FUENTE DE FINANCIAMIENTO
- 3. ESTADOS E INFORMES PROGRAMÁTICOS**
  - 3.1. GASTO POR CATEGORÍA PROGRAMÁTICA
  - 3.2. GASTO POR CATEGORÍA PROGRAMÁTICA POR DEPENDENCIA
  - 3.3. ESTADO DEL EJERCICIO DEL PRESUPUESTO DE EGRESOS POR PROYECTO/PROCESO/FUENTE DE FINANCIAMIENTO
  - 3.4. PROGRAMAS Y PROYECTOS DE INVERSIÓN
- 4. INFORMACIÓN COMPLEMENTARIA**
  - 4.1. ENDEUDAMIENTO NETO
  - 4.2. INDICADORES FINANCIEROS
  - 4.3. INDICADORES DE POSTURA FISCAL
  - 4.4. EVALUACIÓN DE LA EJECUCIÓN PRESUPUESTARIA



**MUSEO DE ARTE CONTEMPORÁNEO DE SAN LUIS POTOSÍ**  
**SAN LUIS POTOSÍ**  
**ESTADO DE FLUJO DE EFECTIVO**  
**Del 01/ene/2018 al 30/nov/2018**

Concepto	2018	2017
<b>FLUJOS DE EFECTIVO DE LAS ACTIVIDADES DE OPERACIÓN</b>		
ORIGEN	\$3,252,405.87	\$3,401,569.00
IMPUESTOS	\$0.00	\$0.00
CUOTAS Y APORTACIONES DE SEGURIDAD SOCIAL	\$0.00	\$0.00
CONTRIBUCIONES DE MEJORAS	\$0.00	\$0.00
DERECHOS	\$64,760.00	\$32,400.00
PRODUCTOS DE TIPO CORRIENTE	\$0.00	\$0.00
APROVECHAMIENTOS DE TIPO CORRIENTE	\$0.00	\$0.00
INGRESOS POR VENTAS DE BIENES	\$0.00	\$0.00
PARTICIPACIONES Y APORTACIONES	\$32,500.00	\$47,000.00
TRANSFERENCIAS, ASIGNACIONES, SUBSIDIOS Y OTRA AYUDAS	\$3,155,145.87	\$3,322,169.00
OTROS ORIGENES DE OPERACIÓN	\$0.00	\$0.00
APLICACIÓN	\$2,980,981.60	\$2,890,649.00
SERVICIOS PERSONALES	\$1,026,000.00	\$950,406.00
MATERIALES Y SUMINISTROS	\$88,799.54	\$20,487.00
SERVICIOS GENERALES	\$1,829,352.13	\$1,860,141.00
TRANSFERENCIAS INTERNAS Y ASIGNACIONES AL SECTOR PÚBLICO	\$0.00	\$0.00
TRANSFERENCIAS AL RESTO DEL SECTOR PÚBLICO	\$0.00	\$0.00
SUBSIDIOS Y SUBVENCIONES	\$0.00	\$0.00
AYUDAS SOCIALES	\$0.00	\$0.00
PENSIONES Y JUBILACIONES	\$0.00	\$0.00
TRANSFERENCIAS A FIDEICOMISOS, MANDATOS Y OTROS ANÁLOGOS	\$0.00	\$0.00
TRANSFERENCIAS A LA SEGURIDAD SOCIAL	\$0.00	\$0.00
DONATIVOS	\$0.00	\$0.00
TRANSFERENCIAS AL EXTERIOR	\$0.00	\$0.00
PARTICIPACIONES	\$0.00	\$0.00
APORTACIONES	\$0.00	\$0.00
CONVENIOS	\$0.00	\$59,615.00
OTRAS APLICACIONES DE OPERACIÓN	\$36,829.93	\$0.00
<b>FLUJOS NETOS DE EFECTIVO POR ACTIVIDADES DE OPERACIÓN</b>	<b>\$271,424.27</b>	<b>\$510,920.00</b>
<b>FLUJOS DE EFECTIVO DE LAS ACTIVIDADES DE INVERSIÓN</b>		
ORIGEN	\$0.00	\$522,586.00
BIENES MUEBLES E INMUEBLES, INFRAESTRUCTURA Y CONSTRUCCIONES EN PROCESO	\$0.00	\$0.00
BIENES MUEBLES	\$0.00	\$0.00
OTROS ORIGENES DE INVERSIÓN	\$0.00	\$522,586.00
APLICACIÓN	\$62,597.18	\$418,671.00
BIENES MUEBLES	\$62,597.18	\$0.00
BIENES INMUEBLES, INFRAESTRUCTURA Y CONSTRUCCIONES EN PROCESO	\$0.00	\$0.00
OTRAS APLICACIONES DE INVERSIÓN	\$0.00	\$418,671.00
<b>FLUJOS NETOS DE EFECTIVO POR ACTIVIDADES DE INVERSIÓN</b>	<b>-\$62,597.18</b>	<b>\$103,915.00</b>
<b>FLUJO DE EFECTIVO DE LAS ACTIVIDADES DE FINANCIAMIENTO</b>		
ORIGEN	\$0.00	\$0.00
Endeudamiento interno	\$0.00	\$0.00
Endeudamiento externo	\$0.00	\$0.00
OTROS ORIGENES DE FINANCIAMIENTO	\$0.00	\$0.00
APLICACIÓN	\$0.00	\$0.00
DEUDA PÚBLICA	\$0.00	\$0.00
OTRAS APLICACIONES DE FINANCIAMIENTO	\$0.00	\$0.00
<b>FLUJOS NETOS DE EFECTIVO POR ACTIVIDADES DE FINANCIAMIENTO</b>	<b>\$0.00</b>	<b>\$0.00</b>
<b>INCREMENTO/DISMINUCIÓN NETA EN EL EFECTIVO Y EQUIVALENTES AL EFECTIVO</b>	<b>\$208,827.09</b>	<b>\$614,835.00</b>
EFECTIVO Y EQUIVALENTES AL EFECTIVO AL INICIO DEL EJERCICIO	\$145,209.00	\$13,784.00
EFECTIVO Y EQUIVALENTES AL EFECTIVO AL FINAL DEL EJERCICIO	\$354,036.09	\$628,619.00

"Bajo protesta de decir verdad declaramos que los Estados Financieros y sus notas, son razonablemente correctos y son responsabilidad del emisor".



ALDO EDMUNDO ARELLANO PAREDES

DIRECTOR GENERAL DEL M.A.C.



GERARDO JUÁREZ LOZANO


SUBDIRECTOR ADMINISTRATIVO DEL M.A.C.



**MUSEO DE ARTE CONTEMPORÁNEO DE SAN LUIS POTOSÍ**  
**SAN LUIS POTOSÍ**  
**ESTADO DE CAMBIOS EN LA SITUACIÓN FINANCIERA**  
 Del 01/ene/2018 al 30/mov/2018

	<u>2018</u>	<u>2017</u>	<u>Origen</u>	<u>Aplicación</u>
<b>ACTIVO</b>	<b>\$884,812.64</b>	<b>\$1,239,626.00</b>	<b>\$344,812.38</b>	
<b>ACTIVO CIRCULANTE</b>	<b>\$368,638.49</b>	<b>\$788,048.00</b>	<b>\$467,498.64</b>	
EFFECTIVO Y EQUIVALENTES	\$354,035.06	\$629,619.00	\$274,582.81	
DERECHOS A RECIBIR EFECTIVO O EQUIVALENTES	\$4,603.37	\$137,430.00	\$132,876.63	
DERECHOS A RECIBIR BIENES O SERVICIOS	\$0.00	\$0.00		
INVENTARIOS	\$0.00	\$0.00		
ALMACENES	\$0.00	\$0.00		
ESTIMACIÓN POR PÉRDIDA O DETERIORO DE ACTIVOS CIRCULANTES	\$0.00	\$0.00		
OTROS ACTIVOS CIRCULANTES	\$0.00	\$0.00		
<b>ACTIVO NO CIRCULANTE</b>	<b>\$516,174.15</b>	<b>\$471,578.00</b>		<b>\$62,597.16</b>
INVERSIONES FINANCIERAS A LARGO PLAZO	\$0.00	\$0.00		
DERECHOS A RECIBIR EFECTIVO O EQUIVALENTES A LARGO PLAZO	\$0.00	\$0.00		
BIENES INMUEBLES, INFRAESTRUCTURA Y CONSTRUCCIONES EN PROCESO	\$0.00	\$0.00		
BIENES MUEBLES	\$437,573.15	\$374,976.00		\$62,597.16
ACTIVOS INTANGIBLES	\$80,600.00	\$80,600.00		
DEPRECIACIÓN, DETERIORO Y AMORTIZACIÓN ACUMULADA DE BIENES	\$0.00	\$0.00		
ACTIVOS DIFERIDOS	\$0.00	\$0.00		
ESTIMACIÓN POR PÉRDIDA O DETERIORO DE ACTIVOS NO CIRCULANTES	\$0.00	\$0.00		
OTROS ACTIVOS NO CIRCULANTES	\$0.00	\$0.00		
<b>PASIVO</b>	<b>\$176,740.70</b>	<b>\$78,747.00</b>	<b>\$87,983.70</b>	
<b>PASIVO CIRCULANTE</b>	<b>\$176,740.70</b>	<b>\$78,747.00</b>	<b>\$87,983.70</b>	
CUENTAS POR PAGAR A CORTO PLAZO	\$176,740.70	\$78,747.00		
DOCUMENTOS POR PAGAR A CORTO PLAZO	\$0.00	\$0.00		
PORCIÓN A CORTO PLAZO DE LA DEUDA PÚBLICA A LARGO PLAZO	\$0.00	\$0.00		
TÍTULOS Y VALORES A CORTO PLAZO	\$0.00	\$0.00		
PASIVOS DIFERIDOS A CORTO PLAZO	\$0.00	\$0.00		
FONDOS Y BIENES DE TERCEROS EN GARANTÍA Y/O ADMINISTRACIÓN A CORTO PLAZO	\$0.00	\$0.00		
PROVISIONES A CORTO PLAZO	\$0.00	\$0.00		
OTROS PASIVOS A CORTO PLAZO	\$0.00	\$0.00		
<b>PASIVO NO CIRCULANTE</b>	<b>\$0.00</b>	<b>\$0.00</b>		
CUENTAS POR PAGAR A LARGO PLAZO	\$0.00	\$0.00		
DOCUMENTOS POR PAGAR A LARGO PLAZO	\$0.00	\$0.00		
DEUDA PÚBLICA A LARGO PLAZO	\$0.00	\$0.00		
PASIVOS DIFERIDOS A LARGO PLAZO	\$0.00	\$0.00		
FONDOS Y BIENES DE TERCEROS EN GARANTÍA Y/O ADMINISTRACIÓN A LARGO PLAZO	\$0.00	\$0.00		
PROVISIONES A LARGO PLAZO	\$0.00	\$0.00		
<b>HACIENDA PÚBLICA/ PATRIMONIO</b>	<b>\$718,071.94</b>	<b>\$1,160,878.00</b>		<b>\$442,806.06</b>
<b>HACIENDA PÚBLICA/PATRIMONIO CONTRIBUIDO</b>	<b>\$0.00</b>	<b>\$0.00</b>		
APORTACIONES	\$0.00	\$0.00		
DONACIONES DE CAPITAL	\$0.00	\$0.00		
ACTUALIZACIÓN DE LA HACIENDA PÚBLICA/PATRIMONIO	\$0.00	\$0.00		
<b>HACIENDA PÚBLICA/PATRIMONIO GENERADO</b>	<b>\$718,071.94</b>	<b>\$1,160,878.00</b>		<b>\$442,806.06</b>
RESULTADOS DEL EJERCICIO (AHORRO/ DESAHORRO)	\$187,758.94	\$510,920.00		\$313,160.06
RESULTADOS DE EJERCICIOS ANTERIORES	\$520,312.00	\$649,958.00		\$129,646.00
REVALUOS	\$0.00	\$0.00		
RESERVAS	\$0.00	\$0.00		
RECTIFICACIONES DE RESULTADOS DE EJERCICIOS ANTERIORES	\$0.00	\$0.00		
<b>EXCESO O INSUFICIENCIA DE LA ACTUALIZACIÓN DE LA HACIENDA PÚBLICA/PATRIMONIO</b>	<b>\$0.00</b>	<b>\$0.00</b>		
RESULTADO POR POSICIÓN MONETARIA	\$0.00	\$0.00		
RESULTADO POR TENENCIA DE ACTIVOS NO MONETARIOS	\$0.00	\$0.00		

"Bajo protesta de decir verdad declaramos que los Estados Financieros y sus notas, son razonablemente correctos y son responsabilidad del emisor"


  
 ALDO EDMUNDO TRELLANO PAREDES  
 DIRECTOR GENERAL DEL M.A.C.

  
 GERARDO JUÁREZ LOZANO  
 SUBDIRECTOR ADMINISTRATIVO DEL M.A.C.



VARIACIONES DE LA HACIENDA PÚBLICA / PATRIMONIO GENERADO NETO 2018	\$0.00	-\$128,646.00	-\$313,160.06	\$0.00	-\$442,806.06
RESULTADOS DEL EJERCICIO (/.HORRO/ DESAHO 3RO)	\$0.00	\$0.00	\$197,759.94	\$0.00	\$197,759.94
RESULTADOS DE EJERCICIOS ANTERIORES	\$0.00	-\$128,646.00	-\$510,920.00	\$0.00	-\$640,566.00
REVALÚOS	\$0.00	\$0.00	\$0.00	\$0.00	\$0.00
RESERVAS	\$0.00	\$0.00	\$0.00	\$0.00	\$0.00
RECTIFICACIONES DE RESULTADOS DE EJERCICIOS ANTERIORES	\$0.00	\$0.00	\$0.00	\$0.00	\$0.00
CAMBIOS EN EL EXCESO O INSUFICIENCIA EN LA ACTUALIZACIÓN DE LA HACIENDA PÚBLICA/ PATRIMONIO NETO 2018	\$0.00	\$0.00	\$0.00	\$0.00	\$0.00
RESULTADO POR POSICIÓN MONETARIA	\$0.00	\$0.00	\$0.00	\$0.00	\$0.00
RESULTADO POR TENENCIA DE ACTIVOS NO MONETARIOS	\$0.00	\$520,312.00	\$197,759.94	\$0.00	\$718,071.94
HACIENDA PÚBLICA / PATRIMONIO NETO FINAL 2018					

"Bajo protesta de decir verdad declaramos que los Estados Financieros y sus notas, son razonablemente correctos y son responsabilidad del emisor."

  
**ALDO EDMUNDO ARELLANO PAREDES**  
 DIRECTOR GENERAL DEL M.A.C.

  
**GERARDO JUAREZ LOZANO**  
 SUBDIRECTOR ADMINISTRATIVO DEL M.A.C.




## MUSEO DE ARTE CONTEMPORÁNEO DE SAN LUIS POTOSÍ SAN LUIS POTOSÍ

Estado de Situación Financiera  
Del 01/Ene/2018 al 30/Nov/2018

	<u>2018</u>	<u>2017</u>		<u>2018</u>	<u>2017</u>
ACTIVO			PASIVO		
ACTIVO CIRCULANTE	\$358,639.46	\$766,049.00	PASIVO CIRCULANTE	\$176,740.70	\$78,747.00
EFFECTIVO Y EQUIVALENTES	\$354,036.09	\$628,619.00	CUENTAS POR PAGAR A CORTO PLAZO	\$176,740.70	\$78,747.00
DERECHOS A RECIBIR EFECTIVO O EQUIVALENTES	\$4,603.37	\$137,430.00	DOCUMENTOS POR PAGAR A CORTO PLAZO	\$0.00	\$0.00
DERECHOS A RECIBIR BIENES O SERVICIOS	\$0.00	\$0.00	PORCIÓN A CORTO PLAZO DE LA DEUDA PÚBLICA A LARGO PLAZO	\$0.00	\$0.00
INVENTARIOS	\$0.00	\$0.00	TÍTULOS Y VALORES A CORTO PLAZO	\$0.00	\$0.00
ALMACENES	\$0.00	\$0.00	PASIVOS DIFERIDOS A CORTO PLAZO	\$0.00	\$0.00
ESTIMACIÓN POR PÉRDIDA O DETERIORO DE ACTIVOS CIRCULANTES	\$0.00	\$0.00	FONDOS Y BIENES DE TERCEROS EN GARANTÍA Y/O ADMINISTRACIÓN A CORTO PLAZO	\$0.00	\$0.00
OTROS ACTIVOS CIRCULANTES	\$0.00	\$0.00	PROVISIONES A CORTO PLAZO	\$0.00	\$0.00
<b>Total de Activos Circulantes</b>	<b>\$358,639.46</b>	<b>\$766,049.00</b>	OTROS PASIVOS A CORTO PLAZO	\$0.00	\$0.00
ACTIVO NO CIRCULANTE	\$536,173.18	\$473,576.00	<b>Total de Pasivos Circulantes</b>	<b>\$176,740.70</b>	<b>\$78,747.00</b>
INVERSIONES FINANCIERAS A LARGO PLAZO	\$0.00	\$0.00	PASIVO NO CIRCULANTE		\$0.00
DERECHOS A RECIBIR EFECTIVO O EQUIVALENTES A LARGO PLAZO	\$0.00	\$0.00	CUENTAS POR PAGAR A LARGO PLAZO	\$0.00	\$0.00
BIENES INMUEBLES, INFRAESTRUCTURA Y CONSTRUCCIONES EN PROCESO	\$0.00	\$0.00	DOCUMENTOS POR PAGAR A LARGO PLAZO	\$0.00	\$0.00
BIENES MUEBLES	\$437,573.18	\$374,976.00	DEUDA PÚBLICA A LARGO PLAZO	\$0.00	\$0.00
ACTIVOS INTANGIBLES	\$98,600.00	\$98,600.00	PASIVOS DIFERIDOS A LARGO PLAZO	\$0.00	\$0.00
DEPRECIACIÓN, DETERIORO Y AMORTIZACIÓN ACUMULADA DE BIENES	\$0.00	\$0.00	FONDOS Y BIENES DE TERCEROS EN GARANTÍA Y/O ADMINISTRACIÓN A LARGO PLAZO	\$0.00	\$0.00
ACTIVOS DIFERIDOS	\$0.00	\$0.00	PROVISIONES A LARGO PLAZO	\$0.00	\$0.00
ESTIMACIÓN POR PÉRDIDA O DETERIORO DE ACTIVOS NO CIRCULANTES	\$0.00	\$0.00	<b>Total de Pasivos No Circulantes</b>	<b>\$0.00</b>	<b>\$0.00</b>
OTROS ACTIVOS NO CIRCULANTES	\$0.00	\$0.00	<b>Total de Pasivos</b>	<b>\$176,740.70</b>	<b>\$78,747.00</b>
<b>Total de Activos No Circulantes</b>	<b>\$536,173.18</b>	<b>\$473,576.00</b>	<b>HACIENDA PÚBLICA/ PATRIMONIO</b>		
<b>Total de Activos</b>	<b>\$894,812.64</b>	<b>\$1,239,625.00</b>	APORTACIONES	\$0.00	\$0.00
			DONACIONES DE CAPITAL	\$0.00	\$0.00
			ACTUALIZACIÓN DE LA HACIENDA PÚBLICA/PATRIMONIO	\$0.00	\$0.00
			<b>HACIENDA PÚBLICA /PATRIMONIO GENERADO</b>	<b>\$718,071.94</b>	<b>\$1,160,878.00</b>
			RESULTADOS DEL EJERCICIO (AHORRO/ DESAHORRO)	\$197,758.94	\$510,920.00
			RESULTADOS DE EJERCICIOS ANTERIORES	\$520,312.00	\$649,958.00
			REVALÚOS	\$0.00	\$0.00
			RESERVAS	\$0.00	\$0.00
			RECTIFICACIONES DE RESULTADOS DE EJERCICIOS ANTERIORES	\$0.00	\$0.00
			EXCESO O INSUFICIENCIA EN LA ACTUALIZACIÓN DE LA HACIENDA PÚBLICA/ PATRIMONIO	\$0.00	\$0.00
			RESULTADO POR POSICIÓN MONETARIA	\$0.00	\$0.00
			RESULTADO POR TENENCIA DE ACTIVOS NO MONETARIOS	\$0.00	\$0.00
			<b>Total Hacienda Pública/Patrimonio</b>	<b>\$718,071.94</b>	<b>\$1,160,878.00</b>
			<b>Total de Pasivo y Hacienda Pública/Patrimonio</b>	<b>\$894,812.64</b>	<b>\$1,239,625.00</b>

"Bajo protesta de decir verdad declaramos que los Estados Financieros y sus notas, son razonablemente correctos y son responsabilidad del emisor".

  
**ALDO EDMUNDO ARÉLLANO PAREDES**  
 DIRECTOR GENERAL DEL M.A.C.

  
**GERARDO JUÁREZ LOZANO**  
 SUBDIRECTOR ADMINISTRATIVO DEL M.A.C.




MUSEO DE ARTE CONTEMPORÁNEO DE SAN LUIS POTOSÍ  
SAN LUIS POTOSÍ  
ESTADO DE ACTIVIDADES  
Del 01/Ene/2018 al 30/Nov/2019

	<u>2018</u>	<u>2017</u>
INGRESOS Y OTROS BENEFICIOS		
INGRESOS DE GESTIÓN	\$64,760.00	\$32,400.00
IMPUESTOS	\$0.00	\$32,400.00
CUOTAS Y APORTACIONES DE SEGURIDAD SOCIAL	\$0.00	\$0.00
CONTRIBUCIONES DE MEJORAS	\$0.00	\$0.00
DERECHOS	\$64,760.00	\$0.00
PRODUCTOS DE TIPO CORRIENTE *	\$0.00	\$0.00
APROVECHAMIENTOS DE TIPO CORRIENTE	\$0.00	\$0.00
INGRESOS POR VENTA DE BIENES Y SERVICIOS	\$0.00	\$0.00
INGRESOS NO COMPRENDIDOS EN LAS FRACCIONES DE LA LEY DE INGRESOS CAUSADOS EN EJERCICIOS FISCALES ANTERIORES PENDIENTES DE LIQUIDACIÓN O PAGO	\$0.00	\$0.00
PARTICIPACIONES, APORTACIONES, TRANSFERENCIAS, ASIGNACIONES, SUBSIDIOS Y OTRAS AYUDAS	\$3,187,645.87	\$3,369,169.00
PARTICIPACIONES Y APORTACIONES	\$32,500.00	\$47,000.00
TRANSFERENCIAS, ASIGNACIONES, SUBSIDIOS Y OTRAS AYUDAS	\$3,155,145.87	\$3,322,169.00
OTROS INGRESOS Y BENEFICIOS	\$0.00	\$0.00
INGRESOS FINANCIEROS	\$0.00	\$0.00
INCREMENTO POR VARIACIÓN DE INVENTARIOS	\$0.00	\$0.00
DISMINUCIÓN DEL EXCESO DE ESTIMACIONES POR PÉRDIDA O DETERIORO U OBSOLESCENCIA	\$0.00	\$0.00
DISMINUCIÓN DEL EXCESO DE PROVISIONES	\$0.00	\$0.00
OTROS INGRESOS Y BENEFICIOS VARIOS	\$0.00	\$0.00
Total de Ingresos y Otros Beneficios	\$3,252,405.87	\$3,401,569.00
GASTOS Y OTRAS PÉRDIDAS		
GASTOS DE FUNCIONAMIENTO	\$3,054,645.93	\$2,890,649.00
SERVICIOS PERSONALES	\$1,026,000.00	\$950,406.00
MATERIALES Y SUMINISTROS	\$88,799.54	\$20,487.00
SERVICIOS GENERALES	\$1,939,846.39	\$1,860,141.00
TRANSFERENCIAS, ASIGNACIONES, SUBSIDIOS Y OTRAS AYUDAS	\$0.00	\$0.00
TRANSFERENCIAS INTERNAS Y ASIGNACIONES AL SECTOR PÚBLICO	\$0.00	\$0.00
TRANSFERENCIAS AL RESTO DEL SECTOR PÚBLICO	\$0.00	\$0.00
SUBSIDIOS Y SUBVENCIONES	\$0.00	\$0.00
AYUDAS SOCIALES	\$0.00	\$0.00
PENSIONES Y JUBILACIONES	\$0.00	\$0.00
TRANSFERENCIAS A FIDEICOMISOS, MANDATOS Y CONTRATOS ANALOGOS	\$0.00	\$0.00
TRANSFERENCIAS A LA SEGURIDAD SOCIAL	\$0.00	\$0.00
DONATIVOS	\$0.00	\$0.00
TRANSFERENCIAS AL EXTERIOR	\$0.00	\$0.00
PARTICIPACIONES Y APORTACIONES	\$0.00	\$59,615.00
PARTICIPACIONES	\$0.00	\$0.00
APORTACIONES	\$0.00	\$0.00
CONVENIOS	\$0.00	\$59,615.00
INTERESES, COMISIONES Y OTROS GASTOS DE LA DEUDA PÚBLICA	\$0.00	\$0.00
INTERESES DE LA DEUDA PÚBLICA	\$0.00	\$0.00
COMISIONES DE LA DEUDA PÚBLICA	\$0.00	\$0.00
GASTOS DE LA DEUDA PÚBLICA	\$0.00	\$0.00
COSTO POR COBERTURAS	\$0.00	\$0.00
APOYOS FINANCIEROS	\$0.00	\$0.00
OTROS GASTOS Y PÉRDIDAS EXTRAORDINARIAS	\$0.00	\$0.00
ESTIMACIONES, DÉPRECIACIONES, DETERIOROS, OBSOLESCENCIA Y AMORTIZACIONES	\$0.00	\$0.00
PROVISIONES	\$0.00	\$0.00
DISMINUCIÓN DE INVENTARIOS	\$0.00	\$0.00




AUMENTO POR INSUFICIENCIA DE ESTIMACIONES POR PÉRDIDA O DETERIORO U OBSOLESCENCIA	\$0.00	\$0.00
AUMENTO POR INSUFICIENCIA DE PROVISIONES	\$0.00	\$0.00
OTROS GASTOS	\$0.00	\$0.00
Inversión Pública	\$0.00	\$0.00
Inversión Pública no Capitalizable	\$0.00	\$0.00
Total de Gastos y otras Pérdidas	\$3,054,645.93	\$2,890,649.00
Resultado del Ejercicio (Ahorro/Desahorro)	\$197,759.94	\$510,920.00

**"Bajo protesta de decir verdad declaramos que los Estados Financieros y sus notas, son razonablemente correctos y son responsabilidad del emisor".**



ALDO EDMUNDO ARELLANO PAREDES  
DIRECTOR GENERAL DEL M.A.C.



GERARDO JUAREZ LOZANO  
SUBDIRECTOR ADMINISTRATIVO DEL M.A.C.



# MUSEO DE ARTE CONTEMPORÁNEO DE SAN LUIS POTOSÍ

SAN LUIS POTOSÍ

Estado Analítico del Activo  
Del 01/ene./2018 al 30/nov./2018

Fecha y hora de Impresión: 03/dic./2018 12:55 p. m.

Usu: MACSLUP  
Rep: rptEstadoAnali...oDkActivosYPasivos\_R

Concepto	Saldo Inicial 1	Cargos del periodo 2	Abonos del periodo 3	Saldo Final 4(1+2-3)	Variación del Periodo (4-1)
ACTIVO	\$618,785.00	\$7,292,557.20	\$7,016,529.56	\$894,812.64	\$276,027.64
ACTIVO CIRCULANTE	\$145,209.00	\$7,229,960.02	\$7,016,529.56	\$358,639.46	\$213,430.46
EFECTIVO Y EQUIVALENTES	\$145,209.00	\$3,900,365.08	\$3,691,537.99	\$354,036.09	\$208,827.09
DERECHOS A RECIBIR EFECTIVO O EQUIVALENTES	\$0.00	\$3,329,594.94	\$3,324,991.57	\$4,603.37	\$4,603.37
DERECHOS A RECIBIR BIENES O SERVICIOS	\$0.00	\$0.00	\$0.00	\$0.00	\$0.00
INVENTARIOS	\$0.00	\$0.00	\$0.00	\$0.00	\$0.00
ALMACENES	\$0.00	\$0.00	\$0.00	\$0.00	\$0.00
ESTIMACIÓN POR PÉRDIDA O DETERIORO DE ACTIVOS CIRCULANTES	\$0.00	\$0.00	\$0.00	\$0.00	\$0.00
OTROS ACTIVOS CIRCULANTES	\$0.00	\$0.00	\$0.00	\$0.00	\$0.00
ACTIVO NO CIRCULANTE	\$473,576.00	\$62,597.18	\$0.00	\$536,173.18	\$62,597.18
INVERSIONES FINANCIERAS A LARGO PLAZO	\$0.00	\$0.00	\$0.00	\$0.00	\$0.00
DERECHOS A RECIBIR EFECTIVO O EQUIVALENTES A LARGO PLAZO	\$0.00	\$0.00	\$0.00	\$0.00	\$0.00
BIENES INMUEBLES, INFRAESTRUCTURA Y CONSTRUCCIONES EN PROCESO	\$0.00	\$0.00	\$0.00	\$0.00	\$0.00
BIENES MUEBLES	\$374,976.00	\$62,597.18	\$0.00	\$437,573.18	\$62,597.18
ACTIVOS INTANGIBLES	\$98,600.00	\$0.00	\$0.00	\$98,600.00	\$0.00
DEPRECIACIÓN, DETERIORO Y AMORTIZACIÓN ACUMULADA DE BIENES	\$0.00	\$0.00	\$0.00	\$0.00	\$0.00
ACTIVOS DIFERIDOS	\$0.00	\$0.00	\$0.00	\$0.00	\$0.00
ESTIMACIÓN POR PÉRDIDA O DETERIORO DE ACTIVOS NO CIRCULANTES	\$0.00	\$0.00	\$0.00	\$0.00	\$0.00
OTROS ACTIVOS NO CIRCULANTES	\$0.00	\$0.00	\$0.00	\$0.00	\$0.00



**MUSEO DE ARTE CONTEMPORANEO DE SAN LUIS POTOSÍ**

**SAN LUIS POTOSÍ**  
**Estado Analítico del Activo**  
**Del 01/ene./2018 al 30/nov./2018**

Fecha y hora de impresión: 03/dic./2018 12:55 p. m.

Ucr: MACSUP  
 Rep: rptEstadoAnali:20DeActivosYPasivos\_R

Concepto	Saldo Inicial 1	Cargos del periodo 2	Abonos del periodo 3	Saldo Final 4(1+2-3)	Variación del Periodo (4-1)
"Bajo protesta de decir verdad declaramos que los Estados Financieros y sus notas, son razonablemente correctos y son responsabilidad del emisor".					

ALDO EDMUNDO VILLANDE PAREDES  
 DIRECTOR GENERAL DEL M.A.C.

GERARDO JUAREZ LOZANO  
 SUBDIRECTOR ADMINISTRATIVO DEL M.A.C.



MUSEO DE ARTE CONTEMPORÁNEO DE SAN LUIS POTOSÍ  
SAN LUIS POTOSÍ

Reporte Analítico del Pasivo  
Del 01/ene./2018 al 30/nov./2018

Ucr: MACSLP  
Rep: rptEstadoApali:20DeActivosYPasivos

Fecha y hora de Impresión: 03/10ic./2018 11:25:58 p. m.

Cuenta Contable	Saldo Inicial	Cargos del periodo	Abonos del periodo	Saldo Final	Flujo del Periodo
2000 PASIVO	\$98,473.00	\$3,189,185.84	\$3,267,453.54	\$176,740.70	\$78,267.70
2100 PASIVO CIRCULANTE	\$98,473.00	\$3,189,185.84	\$3,267,453.54	\$176,740.70	\$78,267.70
2110 CUENTAS POR PAGAR A CORTO PLAZO	\$98,473.00	\$3,189,185.84	\$3,267,453.54	\$176,740.70	\$78,267.70
2111 SERVICIOS PERSONALES POR PAGAR A CORTO PLAZO	\$60,112.00	\$1,026,000.00	\$1,026,000.00	\$60,112.00	\$0.00
2112 PROVEEDORES POR PAGAR A CORTO PLAZO	-\$9,000.00	\$1,978,833.84	\$2,089,328.10	\$101,494.26	\$110,494.26
2117 RETENCIONES Y CONTRIBUCIONES POR PAGAR A CORTO PLAZO	\$47,361.00	\$184,352.00	\$152,125.44	\$15,134.44	-\$32,226.56

"Bajo protesta de decir verdad declaramos que los Estados Financieros y sus notas, son razonablemente correctos y son responsabilidad del emisor".

  
GERARDO JUAREZ LOZANO  
SUBDIRECTOR ADMINISTRATIVO DEL M.A.C.

  
ALDO BERMÚDEZ ARRECANO PAREDES  
DIRECTOR GENERAL DEL M.A.C.



MUSEO DE ARTE CONTEMPORÁNEO DE SAN LUIS POTOSÍ  
SAN LUIS POTOSÍ

Estado Analítico de la Deuda y Otros Pasivos  
Del 01/ene./2018 Al 30/nov./2018

Fecha y hora de Impresión 03/dic/2018 02:56 p. m.

Urf: MFC/SLP  
Rep: rptEstadoAnaliticoDeudaYPasivos

Denominación de las Deudas	Moneda de Contabatación	Institución o Fals Acreedor	Saldo Inicial del Periodo	Saldo Final del Periodo
<b>DEUDA PÚBLICA</b>				
<b>Corto Plazo</b>				
<b>Deuda Interna</b>				
Instituciones de Crédito	Peso	México	\$0.00	\$0.00
Títulos y Valores	Peso	México	\$0.00	\$0.00
Arrendamientos Financieros	Peso	México	\$0.00	\$0.00
<b>Deuda Externa</b>				
Organismos Financieros Internacionales	Peso	México	\$0.00	\$0.00
Deuda Bilateral	Peso	México	\$0.00	\$0.00
Títulos y Valores	Peso	México	\$0.00	\$0.00
Arrendamientos Financieros	Peso	México	\$0.00	\$0.00
Subtotal Corto Plazo	Peso	México	\$0.00	\$0.00
<b>Largo Plazo</b>				
<b>Deuda Interna</b>				
Instituciones de Crédito	Peso	México	\$0.00	\$0.00
Títulos y Valores	Peso	México	\$0.00	\$0.00
Arrendamientos Financieros	Peso	México	\$0.00	\$0.00
<b>Deuda Externa</b>				
Organismos Financieros Internacionales	Peso	México	\$0.00	\$0.00
Deuda Bilateral	Peso	México	\$0.00	\$0.00
Títulos y Valores	Peso	México	\$0.00	\$0.00
Arrendamientos Financieros	Peso	México	\$0.00	\$0.00
Subtotal Largo Plazo	Peso	México	\$0.00	\$0.00
<b>Otros Pasivos</b>				
Total Deuda y Otros Pasivos	Peso	México	\$88,173.00	\$176,740.00
	Peso	México	\$98,173.00	\$176,740.00





Ucr: MFCSLP  
 Rep: (P) Estado Analítico Deudas Y Pasivos

# MUSEO DE ARTE CONTEMPORÁNEO DE SAN LUIS POTOSÍ

## SAN LUIS POTOSÍ

Estado Analítico de la Deuda y Otros Pasivos  
 Del 01/ene./2018 Al 30/nov./2018

Fecha y hora de Impresión: 03/dic./2018 02:56 p. m.

Denominación de las Deudas	Monte de Contratación	Institución o Fals Acreedor	Saldo Inicial del Periodo	Saldo Final del Periodo
<b>DEUDA PÚBLICA</b>				
<p>"Bajo protesta de decir verdad declaramos que los Estados Financieros y sus notas, son razonablemente correctos y son responsabilidad del emisor".</p>				
	 ALFREDO EDMUNDO ARELLANO PAREDES DIRECTOR GENERAL DEL M.A.C.	 GERARDO JUAREZ LOZANO SUBDIRECTOR ADMINISTRATIVO DEL M.A.C.		



# MUSEO DE ARTE CONTEMPORÁNEO DE SAN LUIS POTOSÍ

## SAN LUIS POTOSÍ

Balanza de Comprobación del 01/ene./2018 al 30/nov./2018

Cuentas de Mayor con saldo y/o movimiento: (De la cuenta: 1000 a la 9000)

Usr: MACSLF  
Rep: rptBalanzaComprobación

Fecha y hora de Impresión: 03/dic./2018 02:51 p. m.

I/Al.	Cuenta	Nombre de la cuenta	SALDO ANTERIOR		MOVIMIENTOS		SALDO ACTUAL	
			DEUDOR	ACREEDOR	DEUDOR	ACREEDOR	DEUDOR	ACREEDOR
D	1111	EFFECTIVO	\$ 0.00	\$ 0.00	\$ 35,000.00	\$ 35,000.00	-\$ 100.00	\$ 0.00
D	1112	BANCOS/ TESORERÍA	\$ 145,098.00	\$ 0.00	\$ 3,865,365.08	\$ 3,656,537.89	\$ 354,136.09	\$ 0.00
D	1122	CUENTAS POR COBRAR A CORTO PLAZO	\$ 0.00	\$ 0.00	\$ 3,187,645.87	\$ 3,187,645.87	\$ 0.00	\$ 0.00
D	1123	DEUDORES DIVERSOS POR COBRAR A CORTO PLAZO	\$ 0.00	\$ 0.00	\$ 77,189.07	\$ 72,585.70	\$ 4,603.37	\$ 0.00
D	1124	INGRESOS POR RECUPERAR A CORTO PLAZO	\$ 0.00	\$ 0.00	\$ 64,760.00	\$ 64,760.00	\$ 0.00	\$ 0.00
D	1241	MOBILIARIO Y EQUIPO DE ADMINISTRACIÓN	\$ 309,145.00	\$ 0.00	\$ 49,224.19	\$ 0.00	\$ 358,869.19	\$ 0.00
D	1242	MOBILIARIO Y EQUIPO EDUCACIONAL Y RECREATIVO	\$ 30,331.00	\$ 0.00	\$ 13,372.99	\$ 0.00	\$ 43,603.99	\$ 0.00
D	1247	COLECCIONES, OBRAS DE ART. Y OBJETOS VALIOSOS	\$ 34,700.00	\$ 0.00	\$ 0.00	\$ 0.00	\$ 34,800.00	\$ 0.00
D	1251	SOFTWARE	\$ 88,000.00	\$ 0.00	\$ 0.00	\$ 0.00	\$ 88,000.00	\$ 0.00
A	2111	SERVICIOS PERSONALES POR PAGAR A CORTO PLAZO	\$ 0.00	\$ 60,112.00	\$ 1,026,000.00	\$ 1,026,000.00	\$ 0.00	\$ 60,112.00
A	2112	PROVEEDORES POR PAGAR A CORTO PLAZO	\$ 0.00	\$ 9,000.00	\$ 1,878,633.84	\$ 2,068,328.10	\$ 0.00	\$ 1,01,484.26
A	2117	RETENCIONES Y CONTRIBUCIONES POR PAGAR A CORTO PLAZO	\$ 0.00	\$ 47,361.00	\$ 164,352.00	\$ 152,125.44	\$ 0.00	\$ 15,134.44
A	3220	RESULTADOS DE EJERCICIOS ANTERIORES	\$ 0.00	\$ 520,312.00	\$ 0.00	\$ 0.00	\$ 0.00	\$ 520,312.00
A	4141	DERECHOS POR EL USO, GOCE APROVECHAMIENTO O EXPLOTACIÓN DE BIENES DE DOMINIO PÚBLICO	\$ 0.00	\$ 0.00	\$ 0.00	\$ 64,760.00	\$ 0.00	\$ 64,760.00
A	4213	CONVENIOS	\$ 0.00	\$ 0.00	\$ 0.00	\$ 32,500.00	\$ 0.00	\$ 32,500.00
A	4221	TRANSFERENCIAS INTERNAS Y ASIGNACIONES DEL SECTOR PÚBLICO	\$ 0.00	\$ 0.00	\$ 0.00	\$ 3,155,145.87	\$ 0.00	\$ 3,155,145.87
D	5112	REMUNERACIONES AL PERSONAL DE CARÁCTER TRANSITORIO	\$ 0.00	\$ 0.00	\$ 1,026,000.00	\$ 0.00	\$ 1,026,000.00	\$ 0.00
D	5121	MATERIALES DE ADMINISTRACIÓN, EMISIÓN DE DOCUMENTOS Y ARTÍCULOS OFICIALES	\$ 0.00	\$ 0.00	\$ 43,286.27	\$ 0.00	\$ 43,286.27	\$ 0.00
D	5122	ALIMENTOS Y UTENSILIOS	\$ 0.00	\$ 0.00	\$ 12,825.84	\$ 0.00	\$ 12,825.84	\$ 0.00
D	5124	MATERIALES Y ARTÍCULOS DE CONSTRUCCIÓN Y DE REPARACIÓN	\$ 0.00	\$ 0.00	\$ 17,328.43	\$ 0.00	\$ 17,328.43	\$ 0.00
D	5126	COMBUSTIBLES, LUBRICANTES Y ADITIVOS	\$ 0.00	\$ 0.00	\$ 1,822.12	\$ 0.00	\$ 1,822.12	\$ 0.00
D	5127	VESTUARIO, BLANCOS, PRENDAS DE PROTECCIÓN Y ARTÍCULOS DEPORTIVOS	\$ 0.00	\$ 0.00	\$ 10,860.11	\$ 0.00	\$ 10,860.11	\$ 0.00
D	5129	HERRAMIENTAS, REFACCIONES Y ACCESORIOS MENORES	\$ 0.00	\$ 0.00	\$ 2,875.77	\$ 0.00	\$ 2,875.77	\$ 0.00
D	5131	SERVICIOS BÁSICOS	\$ 0.00	\$ 0.00	\$ 148,573.43	\$ 0.00	\$ 148,573.43	\$ 0.00
D	5133	OTROS SERVICIOS	\$ 0.00	\$ 0.00	\$ 480,839.82	\$ 0.00	\$ 480,839.82	\$ 0.00
D	5134	SERVICIOS FINANCIEROS, BANCARIOS Y COMERCIALES	\$ 0.00	\$ 0.00	\$ 5,738.52	\$ 0.00	\$ 5,738.52	\$ 0.00
D	5135	SERVICIOS DE INSTALACIÓN, REPARACIÓN, MANTENIMIENTO Y CONSERVACIÓN	\$ 0.00	\$ 0.00	\$ 232,054.45	\$ 0.00	\$ 232,054.45	\$ 0.00
D	5136	SERVICIOS DE COMUNICACIÓN SOCIAL Y PUBLICIDAD	\$ 0.00	\$ 0.00	\$ 53,621.65	\$ 0.00	\$ 53,621.65	\$ 0.00
D	5137	SERVICIOS DE TRASLADO Y VIÁTICOS	\$ 0.00	\$ 0.00	\$ 36,720.36	\$ 0.00	\$ 36,720.36	\$ 0.00
D	5138	SERVICIOS OFICIALES	\$ 0.00	\$ 0.00	\$ 98,669.06	\$ 0.00	\$ 98,669.06	\$ 0.00
D	5139	OTROS SERVICIOS GENERALES	\$ 0.00	\$ 0.00	\$ 13,620.00	\$ 0.00	\$ 13,620.00	\$ 0.00
D	8110	LEY DE INGRESOS ESTIMADA	\$ 0.00	\$ 0.00	\$ 3,544,476.90	\$ 0.00	\$ 3,544,476.90	\$ 0.00
A	8120	LEY DE INGRESOS DEVENGADA	\$ 0.00	\$ 0.00	\$ 3,252,405.87	\$ 0.00	\$ 0.00	\$ 292,071.03
A	8140	LEY DE INGRESOS DEVENGADA	\$ 0.00	\$ 0.00	\$ 3,252,405.87	\$ 0.00	\$ 0.00	\$ 0.00
A	8150	LEY DE INGRESOS RECAUDADA	\$ 0.00	\$ 0.00	\$ 0.00	\$ 0.00	\$ 0.00	\$ 3,252,405.87
A	8210	PRESUPUESTO DE EGRESOS APROBADO	\$ 0.00	\$ 0.00	\$ 0.00	\$ 3,474,476.87	\$ 0.00	\$ 3,474,476.87
D	8220	PRESUPUESTO DE EGRESOS POR EJERCER	\$ 0.00	\$ 0.00	\$ 3,842,504.87	\$ 3,805,299.11	\$ 37,205.76	\$ 0.00
A	8230	MODIFICACIONES AL PRESUPUESTO DE EGRESOS APROBADO	\$ 0.00	\$ 0.00	\$ 368,028.00	\$ 368,028.00	\$ 0.00	\$ 0.00



MUSEO DE ARTE CONTEMPORÁNEO DE SAN LUIS POTOSÍ  
SAN LUIS POTOSÍ

Balanza de Comprobación del 01/ene./2018 al 30/nov./2018

Cuentas de Mayor con saldo y/o movimiento s. (De la cuenta: 1000 a la 9000)

Fecha y hora de Impresión 03/dic./2018 02:57 p. m.

Usu: MACSLP  
Rep: rptBalanzaComprobacion

Cuenta	Nombre de la cuenta	SALDO ANTERIOR		MOVIMIENTOS		SALDO ACTUAL	
		DEUDOR	ACREEDOR	DEUDOR	ACREEDOR	DEUDOR	ACREEDOR
1) 8240	PRESUPUESTO DE EGRESOS COMPROMETIDO	\$0.00	\$0.00	\$3,437,271.11	\$3,117,243.11	\$320,028.00	\$0.00
1) 8250	PRESUPUESTO DE EGRESOS DEVENGADO	\$0.00	\$0.00	\$3,117,243.11	\$3,006,748.85	\$110,494.26	\$0.00
1) 8260	PRESUPUESTO DE EGRESOS EJERCIDO	\$0.00	\$0.00	\$3,006,748.85	\$3,006,748.85	\$0.00	\$0.00
1) 8270	PRESUPUESTO DE EGRESOS PAGADO	\$0.00	\$0.00	\$3,006,748.85	\$0.00	\$3,006,748.85	\$0.00
Si mas =>		\$518,785.00	\$618,785.00	\$40,364,222.40	\$40,364,222.40	\$10,968,412.34	\$10,968,412.34

*[Handwritten signature]*

ALDO ESCOBAR ARELLANO PAREDES  
DIRECTOR GENERAL DE M.A.C.

GERARDO J. JAREZ LIZANO  
SUBDIRECTOR ADMINISTRATIVO DEL M.A.C.



## Notas a los Estados Financieros Al 30 de Noviembre de 2018

Las presentes notas forman parte de los Estados Financieros del Museo de Arte Contemporáneo de San Luis Potosí; las cuales fueron elaboradas al 30 de noviembre de 2018 e incluyen la información financiera, presupuestaria y programática del ejercicio.

### 1. Notas de Gestión Administrativa

#### Nota 1. Introducción

Las notas de gestión administrativa, revelan el contexto de los aspectos económico financieros más relevantes que influyen en las decisiones del período, y que fueron considerados en la elaboración de los estados financieros, con la finalidad de tener una mejor comprensión de los mismos y de las características particulares que los afectan o pudieran afectar en períodos posteriores.

#### Nota 2. Autorización e Historia

El Museo de Arte Contemporáneo de San Luis Potosí se crea como un organismo descentralizado del Poder Ejecutivo del Estado Libre y Soberano de San Luis Potosí, sectorizado en la Secretaría de Cultura, con personalidad jurídica y patrimonios propios, cuyo objeto será investigar, exhibir, rescatar, conservar, resguardar, custodiar, promover y difundir el arte contemporáneo en todas sus manifestaciones.

El museo tributará conforme al Título III de Régimen de las Personas Morales con Fines No Lucrativos

Actualmente este organismo tiene las siguientes consideraciones fiscales

- Entero de retenciones ISR por sueldos y salarios e Ingresos asimilables a salarios,
- Entero de retenciones ISR por servicios profesionales,
- Entero de retenciones ISR por arrendamiento.

Estructura Organizacional Básica:

#### 1. Secretaría de Cultura

##### 1.1. Dirección General

##### 1.1.1. Subdirección Administrativa

##### 1.1.1.1. Museografía

##### 1.1.1.2. Diseño

- 1.1.1.1.3. Relaciones Públicas y Servicios Educativos
- 1.1.1.1.4. Documentación y registro
- 1.1.1.1.5. Seguridad y Mantenimiento
- 1.1.1.1.6. Contabilidad

### Nota 3. Bases de preparación de los Estados Financieros

Los presentes estados financieros fueron preparados de acuerdo con las reglas de Contabilidad Gubernamental autorizadas por la Secretaría de Hacienda y Crédito Público, a través del Consejo Nacional de Armonización Contable en sus Postulados Básicos, sus marcos conceptuales dentro de los lineamientos publicados por el CONAC, así como también de la Ley General de Contabilidad Gubernamental, la Ley de Presupuesto, Contabilidad y Gasto Público de San Luis Potosí y su reglamento, la Ley de Ingresos y el Presupuesto de Egresos para el presente ejercicio.

### Nota 4. Características del Sistema Automatizado de Administración y Contabilidad Gubernamental .Net (SAACG.NET)

La información contable ha sido preparada con el Sistema Automatizado de Administración y Contabilidad Gubernamental .Net el cual cumple con las siguientes características

- Atiende la normatividad emitida por el **CONAC**.
- Integra en el proceso administrativo los momentos contables del ingreso y el egreso aplicando un enfoque de gestión.
- Integra un control presupuestario con sus clasificadores correspondientes.
- Sistema de Ingresos simplificado.
- Sistema de Adquisiciones / Compras.
- Cuenta con un control para la tesorería con órdenes de pago y elaboración de cheques.
- Posee un control de seguridad de acceso con usuarios, perfiles y permisos.
- Cuenta con reportes de estados financieros armonizados con la **LGCG**.

### Nota 5. Políticas de Contabilidad significativas

- Los Ingresos del Museo de Arte Contemporáneo provienen de Secretaría de Finanzas, para sufragar los gastos de operación e inversión, conforme al presupuesto autorizado en cada ejercicio fiscal.
- Los registros contables se llevan con base acumulativa.
- La contabilización de las transacciones de gasto se hace conforme a la fecha de su realización, independiente de la de su pago de la de su pago, y la del ingreso se registrará cuando exista jurídicamente el derecho de cobro.
- Los estados financieros han sido preparados sobre la base de costo histórico; por lo tanto, no se reconocen los efectos de la inflación.

## 2. Notas De Desglose

### 2.1 Notas al estado de situación financiera

El estado de Situación financiera muestra el origen y la aplicación de los recursos a una fecha correspondiente, refleja los bienes y derechos clasificados en rubros de acuerdo a su disponibilidad al igual que sus obligaciones o compromisos, agrupándolos con relación a su exigibilidad, y la hacienda pública.

#### Efectivo y equivalentes

Comprende principalmente depósitos bancarios en cuentas de cheques en moneda nacional fácilmente convertibles a efectivo, aperturadas en los bancos BBVA Bancomer, en donde se depositan los ingresos por taquilla y BANORTE se utiliza para la recepción de los recursos y el pago de los gastos operativos del organismo.

Caja chica se utiliza para efecto de cubrir los gastos menores de operación en ciertas áreas.

Los saldos se desglosan de la siguiente manera:

a) Efectivo.....	\$ (100.00)
El saldo en la cuenta de Efectivo se integra por: Caja Chica el cual refleja un saldo de \$ (100.00) ya que se tiene por saldo Inicial esta cantidad y no fue aclarado en su momento.	
b) Bancos/Tesorería	\$ 354,136.09
El saldo de bancos se integra de la siguiente manera: 1112-01-001 Bancomer 0168016186...\$ 41,862.66 1112-02-001 Banorte 0606998277.....\$ 294,521.93 1112-02-002 Banorte 0362927603.....\$ 17,751.50 1112-02-003 Banorte 1019845594.....\$ 0.00 La cuenta Banorte 0362927603 tiene un saldo inicial de \$ 17,751.50 y no fue aclarado en su momento. Se cancela la cuenta Banorte 1019845594 donde se recibió recurso federal por medio de Secretaria de cultura.	

Derechos a recibir o equivalentes

Integrado principalmente el valor a cargo de terceros y a favor de la entidad, por concepto de: Deudores Diversos por entrega de efectivo por percepción de Gastos por Comprobar.

c) Deudores diversos por cobrar a corto plazo.....	\$ 4,603.37
El saldo en la cuenta se integra por:	
1123-001 David Gerardo García Reséndiz.....	\$ 257.26
1123-003 Ana Cecilia Meza Covarrubias.....	\$ - 2.05
1123-005 Mauricio Hernández González.....	\$ .80
1123-007 Gerardo Juárez Lozano .....	\$ 4,347.36
El saldo en deudores se cancela con la comprobación de viáticos (facturas, recibos, etc.) en caso de que comprueben menos de lo que se les entregó deberán reintegrar a la cuenta de Banorte la diferencia.	
El saldo en la cuenta 1123-007 por \$ 16.81 se originó por la cancelación de la cuenta Banorte en donde se recibió recurso federal en el año 2017.	
Se transfieren \$ 3,000.00 a Gerardo Juárez Lozano para apertura de cuenta federal en Banorte, mismos que deberán ser devueltos.	

Bienes Inmuebles

Las inversiones en activo fijo se registran a su costo histórico de adquisición, que comprende el valor según factura y demás erogaciones necesarias para colocarlos en condiciones de utilización.

d) Bienes muebles.....	\$ 433,455.18
El saldo en la cuenta se integra por:	
1241 Mobiliario y equipo de administración.....	\$ 358,869.19
1242 Mobiliario y equipo educacional y recreativo .....	\$ 43,903.99
1247 Colecciones y obras de arte y objetos valiosos.....	\$ 34,800.00

Activos Intangibles

Bienes de carácter no monetario y sin apariencia física

e) Activos intangibles.....	\$ 98,600.00
El saldo en la cuenta se integra por:	
1251 Software.....	\$ 98,600.00

Cuentas por Pagar a Corto Plazo

El pasivo circulante se integra de Servicios Personales, adeudos a Proveedores y por Retenciones y Contribuciones derivadas principalmente del ISR a cargo del personal y honorarios profesionales.

f) Cuentas por pagar a corto plazo.....	\$ 176,740.70
El saldo en la cuenta se integra por:	
2111 Servicios Personales por Pagar a Corto Plazo....	\$ 60,112.00
2112 Proveedores por pagar a Corto Plazo.....	\$101,494.26
2117 Retenciones y contribuciones por pagar a C.P..	\$ 15,134.44
En la cuenta 2111 al inicio del ejercicio se tiene un saldo de \$ 60,112.00, en la cuenta 2112 se tiene un saldo de \$ - 9,000.00 que no fueron aclarados en su momento.	

Hacienda Pública/ Patrimonio Generado

El rubro de Hacienda/Patrimonio asciende a \$ 664,982.08 pesos, de los cuales el importe de \$ 144,670.08 pesos corresponde al Resultado de Ahorro/ Desahorro del Ejercicio; el importe de \$ 520,312.00 pesos corresponde a Resultado de Ejercicios Anteriores.

**2.2 Notas al estado de Actividades**

El estado de Actividades muestra el resultado de las operaciones de ingresos y gastos del organismo que se informa, clasificando los ingresos y gastos, de acuerdo a los criterios del Clasificador de Rubro de Ingresos y al Clasificador por Objeto del Gasto, reflejando al 30 de noviembre del ejercicio fiscal 2018 un Ahorro de \$ 144,670.08 pesos.

Ingresos de la Gestión

Los ingresos devengados reflejados en el Estado de Actividades ascienden a \$3,252,405.87 pesos, los cuales se integran de la siguiente forma:

g) Total ingresos y otros beneficios.....	\$ 3,252,405.87
Se integra por:	
Derechos.....	\$ 64,760.00
Transferencia, Asignaciones, Subsidios y Otras	
Ayudas.....	\$3,155,145.87
Participaciones y Aportaciones.....	\$ 32,500.00
Se recibieron \$ 32,500.00 por convenio con Secretaria de Cultura.	

El concepto de Derechos incluye el importe de \$ 64,760.00 pesos por concepto de ingresos propios.

### Gastos y Otras Pérdidas

Los gastos ascendieron a \$ 3,054,646.00 pesos, los cuales se integran por Capitulo del Gasto de la siguiente forma:

h) Gastos de Funcionamiento.....		\$ 3,054,645.93
Se integra por:		
Servicios Personales.....	\$ 1,026,000.00	
Materiales y Suministros.....	\$ 88,799.54	
Servicios Generales.....	\$ 1,939,846.39	

### 2.3 Estado de Variaciones de la Hacienda/Pública

El estado de Variaciones de la Hacienda Pública/ Patrimonio indica la variación neta realizada en el Patrimonio de la Entidad, derivada principalmente de resultados positivos obtenidos y por los incrementos o decrementos realizados al patrimonio.

El concepto de Hacienda Pública/Patrimonio Generado Neto 2017, por el importe de \$ 649,958.00, refleja los resultados acumulados de ejercicios anteriores de la Entidad.

El concepto de Resultado del Ejercicio (Ahorro/Desahorro) de 2018 se encuentran integrados por \$ 197,759.94 pesos.

### 2.4 Estado de Flujo de Efectivo

El estado de Flujo de efectivo del 01 de enero al 30 de noviembre de 2018, muestra en el rubro de Efectivo y Equivalentes de Efectivo al Final del Ejercicio, el importe de \$ 354,036.09 pesos.

## 3. Notas de Memoria (Cuentas de orden)

### 3.1 Estado analítico de Ingresos Presupuestales

El estado Analítico de los Ingresos Presupuestales se formuló de acuerdo a la clasificación indicada en las notas de memoria de los Estado Financieros emitidos por el CONAC.

Para el presente ejercicio se aprobó Presupuesto de Ingresos de \$ 70,000.03, al cierre del mes no existen ampliaciones presupuestales.

30 de noviembre de 2018 se tienen ingresos recaudados por \$ 64,760.00 pesos.

### 3.2 Estado del Ejercicio del Presupuesto de Egresos por Capítulo de Gasto

El estado Analítico de los Egresos Presupuestales se formuló de acuerdo a la clasificación indicada de las notas de memoria emitidas por el CONAC.

El Estado Del Ejercicio Del Presupuesto De Egresos, refleja un Presupuesto Original Aprobado por \$ 3,441,976.87 pesos, mismos que no han sufrido modificaciones por concepto de ampliaciones presupuestales, sin embargo, se hace un traspaso de recurso de la partida 3841 (Servicios oficiales: Exposiciones) a la partida 1212 (Honorarios Asimilables) por \$ 368,028.00 debido a que ya no se tenía recurso disponible para comprometer en la mencionada partida.

Se reciben \$ 32,500.00 por medio de convenio federal a través de la Secretaría de Cultura.

El presupuesto de egresos devengado al cierre del mes es de \$ 3,117,243.11 pesos, un presupuesto sin devengar de \$ 357,233.76 pesos; ejercido de \$ 3,006,748.85 y un presupuesto pagado de \$ 3,006,748.85 pesos.

"Bajo protesta de decir la verdad, declaramos que los Estados Financieros y sus notas, son razonablemente correctos y son responsabilidad del emisor"

**ALDO EDMUNDO ARELLANO PAREDES**  
DIRECTOR GENERAL  
MUSEO DE ARTE CONTEMPORÁNEO

**GERARDO JUÁREZ LOZANO**  
SUBDIRECTOR ADMINISTRATIVO  
MUSEO DE ARTE CONTEMPORÁNEO



# MUSEO DE ARTE CONTEMPORANEO DE SAN LUIS POTOSÍ

SAN LUIS POTOSÍ

## Estado Analítico de Ingresos Presupuestales

Del 01/enero/2018 Al 30/nov./2018

Fecha y hora de Impresión | 03/dic./2018  
02:59 p. m.

Uso: 11ACSLP  
Rep: rptEstadoPresupuestoIngresosRFB\_CP

Rubros de los Ingresos	Estimado		Ingreso		Devenidos (4)	Recaudado (5)	Diferencia (6=5-4)
	(1)	Amplicaciones / (Reducciones) (2)	Modificado (3=1+2)	(3)			
INGRESOS DERIVADOS DE FINANCIAMIENTOS	\$0.00	\$0.00	\$0.00	\$0.00	\$0.00	\$0.00	0.00
IMPUESTOS	\$0.00	\$0.00	\$0.00	\$0.00	\$0.00	\$0.00	0.00
CUOTAS Y APORTACIONES DE SEGURIDAD SOCIAL	\$0.00	\$0.00	\$0.00	\$0.00	\$0.00	\$0.00	0.00
CONTRIBUCIONES DE MEJORAS	\$0.00	\$0.00	\$0.00	\$0.00	\$0.00	\$0.00	0.00
DERECHOS	\$70,000.03	\$0.00	\$70,000.03	\$64,760.00	\$64,760.00	\$64,760.00	-5,240.03
PRODUCTOS	\$0.00	\$0.00	\$0.00	\$0.00	\$0.00	\$0.00	0.00
- corriente	\$0.00	\$0.00	\$0.00	\$0.00	\$0.00	\$0.00	0.00
- capital	\$0.00	\$0.00	\$0.00	\$0.00	\$0.00	\$0.00	0.00
APROVECHAMIENTOS	\$0.00	\$0.00	\$0.00	\$0.00	\$0.00	\$0.00	0.00
- corriente	\$0.00	\$0.00	\$0.00	\$0.00	\$0.00	\$0.00	0.00
- capital	\$0.00	\$0.00	\$0.00	\$0.00	\$0.00	\$0.00	0.00
INGRESOS POR VENTAS DE BIENES	\$0.00	\$0.00	\$0.00	\$0.00	\$0.00	\$0.00	0.00
PARTICIPACIONES Y APORTACIONES	\$32,500.00	\$0.00	\$32,500.00	\$32,500.00	\$32,500.00	\$32,500.00	0.00
TRANSFERENCIAS, ASIGNACIONES, SUBSIDIOS Y OTRA AYUDAS	\$3,441,976.87	\$0.00	\$3,441,976.87	\$3,155,145.87	\$3,155,145.87	\$3,155,145.87	-286,831.00
<b>Total</b>	<b>\$3,544,476.90</b>	<b>\$0.00</b>	<b>\$3,544,476.90</b>	<b>\$3,262,405.87</b>	<b>\$3,262,405.87</b>	<b>\$3,262,405.87</b>	<b>-292,071.03</b>

Estado Analítico de Ingresos por Fuente de Financiamiento	Estimado		Ingreso		Devenidos (4)	Recaudado (5)	Diferencia (6=5-4)
	(1)	Amplicaciones / (Reducciones) (2)	Modificado (3=1+2)	(3)			
INGRESOS del Gobierno	\$0.00	\$0.00	\$0.00	\$0.00	\$0.00	\$0.00	0.00
IMPUESTOS	\$0.00	\$0.00	\$0.00	\$0.00	\$0.00	\$0.00	0.00
CONTRIBUCIONES DE MEJORAS	\$0.00	\$0.00	\$0.00	\$0.00	\$0.00	\$0.00	0.00
DERECHOS	\$70,000.03	\$0.00	\$70,000.03	\$64,760.00	\$64,760.00	\$64,760.00	-5,240.03
PRODUCTOS	\$0.00	\$0.00	\$0.00	\$0.00	\$0.00	\$0.00	0.00
- corriente	\$0.00	\$0.00	\$0.00	\$0.00	\$0.00	\$0.00	0.00
- capital	\$0.00	\$0.00	\$0.00	\$0.00	\$0.00	\$0.00	0.00
APROVECHAMIENTOS	\$0.00	\$0.00	\$0.00	\$0.00	\$0.00	\$0.00	0.00
- corriente	\$0.00	\$0.00	\$0.00	\$0.00	\$0.00	\$0.00	0.00
- capital	\$0.00	\$0.00	\$0.00	\$0.00	\$0.00	\$0.00	0.00
PARTICIPACIONES Y APORTACIONES	\$32,500.00	\$0.00	\$32,500.00	\$32,500.00	\$32,500.00	\$32,500.00	0.00

### Ingresos del Gobierno

Rubros de los Ingresos	Estimado (1)	Amplicaciones / (Reducciones) (2)	Modificado (3=1+2)	Devenidos (4)	Recaudado (5)	Diferencia (6=5-4)
INGRESOS de Organismos y Empresas	\$0.00	\$0.00	\$0.00	\$0.00	\$0.00	0.00
CUOTAS Y APORTACIONES DE SEGURIDAD SOCIAL	\$0.00	\$0.00	\$0.00	\$0.00	\$0.00	0.00
INGRESOS POR VENTAS DE BIENES	\$0.00	\$0.00	\$0.00	\$0.00	\$0.00	0.00
TRANSFERENCIAS, ASIGNACIONES, SUBSIDIOS Y OTRA AYUDA	\$3,441,976.87	\$0.00	\$3,441,976.87	\$3,155,145.87	\$3,155,145.87	-286,831.00

### Ingresos de Organismos y Empresas

Rubros de los Ingresos	Estimado (1)	Amplicaciones / (Reducciones) (2)	Modificado (3=1+2)	Devenidos (4)	Recaudado (5)	Diferencia (6=5-4)
INGRESOS de Organismos y Empresas	\$0.00	\$0.00	\$0.00	\$0.00	\$0.00	0.00
CUOTAS Y APORTACIONES DE SEGURIDAD SOCIAL	\$0.00	\$0.00	\$0.00	\$0.00	\$0.00	0.00
INGRESOS POR VENTAS DE BIENES	\$0.00	\$0.00	\$0.00	\$0.00	\$0.00	0.00
TRANSFERENCIAS, ASIGNACIONES, SUBSIDIOS Y OTRA AYUDA	\$3,441,976.87	\$0.00	\$3,441,976.87	\$3,155,145.87	\$3,155,145.87	-286,831.00





# MUSEO DE ARTE CONTEMPORÁNEO DE SAN LUIS POTOSÍ

## Estado Analítico de Ingresos Presupuestales SAN LUIS POTOSÍ

Fecha y hora de Impresión | 03/dic./2018 02:59 p. m.

Ucr: M.ACSUP  
Rep: rptEstadoPresupuestoIngresosRB\_CP

Rubros de los Ingresos	Estimado (1)	Ampliaciones / (Reducciones) (2)	Ingreso		Devenidos (4)	Recaudado (5)	Diferencia (6=5-1)
			Modificado (3=1+2)				

### Ingresos Derivados de Financiamiento

INGRESOS DERIVADOS DE FINANCIAMIENTOS	\$0.00	\$0.00	\$0.00	\$0.00	\$0.00	\$0.00	0.00
<b>Total</b>	<b>\$3,544,476.90</b>	<b>\$0.00</b>	<b>\$3,544,476.90</b>	<b>\$0.00</b>	<b>\$1,252,405.87</b>	<b>\$1,252,405.87</b>	<b>-232,071.03</b>

*[Handwritten Signature]*  
 ALDO EDUARDO ARELLANO AREDES  
 DIRECTOR GENERAL DEL M.A.C.

*[Handwritten Signature]*  
 GERARDO JUAREZ TOZANO  
 SUBDIRECTOR ADMINISTRATIVO DEL M.A.C.



MUSEO DE ARTE CONTEMPORÁNEO DE SAN LUIS POTOSÍ  
SAN LUIS POTOSÍ


Estado Analítico del Ejercicio Presupuestado de Egresos:


Clasificación Administrativa  
Del 01/e.1e./2018 Al 30/nov./2018

Fecha y hora de impresión: 03/11/2018 03:00 p. m.

UAE M.A.C.S.L.P.  
Rep. del Estado de Potosí

Concepto	Egresos					Subejercicio 11 = (3 - 4)
	Aprobado 1	Ampliaciones / (Reducciones) 2	Modificado 3=(1+2)	Devengado 4	Pagado 5	
<b>Sin Ramo/Dependencia</b>						
MUSEO DE ARTE CONTEMPORANEO DE SAN LUIS POTOS	\$3,474,476.87	\$0.00	\$3,474,476.87	\$3,117,243.11	\$3,006,746.85	\$357,233.76
<b>Sin Ramo/Dependencia</b>	\$3,474,476.87	\$0.00	\$3,474,476.87	\$3,117,243.11	\$3,006,746.85	\$357,233.76
<b>Total Final</b>	\$3,474,476.87	\$0.00	\$3,474,476.87	\$3,117,243.11	\$3,006,746.85	\$357,233.76

  
ALDO EL MUNDO SARELLANA PAREDES  
DIRECTOR GENERAL DE M.A.C.

  
GERARDO JUAREZ LOZANO  
SUBDIRECTOR ADMINISTRATIVO DEL M.A.C.



**MUSEO DE ARTE CONTEMPORÁNEO DE SAN LUIS POTOSÍ**  
**SAN LUIS POTOSÍ**

Gobierno (Federal/Estatal/Municipal) San Luis Potosí

Estado Analítico del Ejercicio Presupuesto de Egresos


Clasificación Administrativa

Del 01/ene./2018 Al 30/Nov./2018

Concepto	Egresos					
	Aprobado 1	Ampliaciones / (Reducciones) 2	Modificado 3=(1+2)	Devengado 4	Pagado 5	Subejercicio
Poder Ejecutivo						
Poder Legislativo						
Poder Judicial						
Organos Autonomos						
<b>Total Final</b>	\$0.00	\$0.00	\$0.00	\$0.00	\$0.00	\$0.00

**NO APLICA**

  
 ALDO ESQUIVEL ARELLANO PAREDES  
 DIRECTOR GENERAL DEL M.A.C.

  
 GERARDO JUAREZ LOZANO  
 SUBDIRECTOR ADMINISTRATIVO DEL



**MUSEO DE ARTE CONTEMPORÁNEO DE SAN LUIS POTOSÍ**  
**SAN LUIS POTOSÍ**  
 Sector Paraestatal del Gobierno (Federal/Estatal/Municipal) San Luis Potosí  
 Estado Analítico del Ejercicio Presupuesto de Egresos  
 Clasificación Administrativa  
 Del 01/ene./2018 Al 30/nov./2018

Concepto	Egresos					
	Aprobado 1	Ampliaciones / (Reducciones) 2	Modificado 3=(1+2)	Devengado 4	Pagado 5	Subejercicio
Entidades Paraestatales y Fideicomisos No Empresariales y No Financieros						
Instituciones Públicas de la Seguridad Social						
Entidades Paraestatales Empresariales No Financieras con Participación Estatal Mayoritaria						
Fideicomisos Empresariales No Financieros con Participación Estatal Mayoritaria						
Entidades Paraestatales Empresariales Financieras Monetarias con Participación Estatal Mayoritaria						
Entidades Paraestatales Empresariales Financieras No Monetarias con Participación Estatal Mayoritaria						
Fideicomisos Financieros Públicos con Participación Estatal Mayoritaria						
<b>Total Final</b>	\$0.00	\$0.00	\$0.00	\$0.00	\$0.00	\$0.00

**NO APLICA**

ALDO EDMUNDO ARELLANO PAREDES  
 DIRECTOR GENERAL DEL M.A.C.

GERARDO JUÁREZ LOZANO  
 SUBDIRECTOR ADMINISTRATIVO DEL M.A.C.



MUSEO DE ARTE CONTEMPORÁNEO DE SAN LUIS POTOSÍ  
SAN LUIS POTOSÍ

Estado Analítico del Ejercicio Presupuesto de Egresos

Clasificación Económica (por Tipo de Gasto)


Unidad: MASCUP


Del 01/ene/2018 al 30/nov/2018

Fecha y hora de Impresión

03/dic/2018 03:01 p. m.

Concepto	Egresos				Subejercicio
	Aprobado	Ampliaciones / (Reducciones)	Modificado	Pagado	
1 Gasto Corriente	\$3,111,879.69	\$0.00	\$3,111,879.69	\$2,944,151.87	\$357,233.78
2 Gasto de Capital	\$62,597.18	\$0.00	\$62,597.18	\$62,597.18	\$0.00
3 Amortización de la deuda y disminución de pasivos	\$0.00	\$0.00	\$0.00	\$0.00	\$0.00
4 Pensiones y Jubilaciones	\$0.00	\$0.00	\$0.00	\$0.00	\$0.00
5 Participaciones	\$0.00	\$0.00	\$0.00	\$0.00	\$0.00
<b>Total</b>	<b>\$3,174,476.87</b>	<b>\$0.00</b>	<b>\$3,174,476.87</b>	<b>\$3,006,749.05</b>	<b>\$357,233.78</b>

  
 ALDO EDMUNDO ARELLANO PAREDES  
 SUBDIRECTOR ADMINISTRATIVO DEL M.A.C.

  
 GERARDO JUÁREZ LOZANO  
 SUBDIRECTOR ADMINISTRATIVO DEL M.A.C.



MUSEO DE ARTE CONTEMPORÁNEO DE SAN LUIS POTOSÍ  
SAN LUIS POTOSÍ

Estado Analítico del Ejercicio Presupuesto de Egresos  
Clasificación por Objeto del Gasto (Capítulo y Concepto)

Fecha y hora de Impresión: 03/dic/2013 03:01 p. m.

Uf: MACSLP  
Rep: rptEstadoPresupuestoEgresos\_CP\_CTO

Concepto	Egresos					
	Aprobado 1	Ampliaciones / (Reducciones) 2	Modificado 3=(1+2)	Devengado 4	Pagado 5	Subejercicio 6=(3-4)
SERVICIOS PERSONALES	\$978,000.00	\$368,028.00	\$1,346,028.00	\$1,026,000.00	\$,026,000.00	\$320,028.00
RENUMERACIONES AL PERSONAL DE CARÁCTER PE	\$0.00	\$0.00	\$0.00	\$0.00	\$0.00	\$0.00
RENUMERACIONES AL PERSONAL DE CARÁCTER TF	\$978,000.00	\$368,028.00	\$1,346,028.00	\$1,026,000.00	\$,026,000.00	\$320,028.00
RENUMERACIONES ADICIONALES Y ESPECIALES	\$0.00	\$0.00	\$0.00	\$0.00	\$0.00	\$0.00
SEGURIDAD SOCIAL	\$0.00	\$0.00	\$0.00	\$0.00	\$0.00	\$0.00
OTRAS PRESTACIONES SOCIALES Y ECONÓMICAS	\$0.00	\$0.00	\$0.00	\$0.00	\$0.00	\$0.00
PREVISIONES	\$0.00	\$0.00	\$0.00	\$0.00	\$0.00	\$0.00
PAGO DE ESTÍMULOS A SERVIDORES PÚBLICOS	\$0.00	\$0.00	\$0.00	\$0.00	\$0.00	\$0.00
MATERIALES Y SUMINISTROS	\$96,073.70	\$0.00	\$96,073.70	\$88,799.54	\$88,799.54	\$7,274.16
MATERIALES DE ADMINISTRACIÓN, EMISIÓN DE DO	\$43,286.27	\$0.00	\$43,286.27	\$43,286.27	\$43,286.27	\$0.00
ALIMENTOS Y UTENSILIOS	\$20,100.00	\$0.00	\$20,100.00	\$12,825.84	\$12,825.84	\$7,274.16
MATERIAS PRIMAS Y MATERIALES DE PRODUCCIÓN	\$0.00	\$0.00	\$0.00	\$0.00	\$0.00	\$0.00
MATERIALES Y ARTÍCULOS DE CONSTRUCCIÓN Y DI	\$17,329.43	\$0.00	\$17,329.43	\$17,329.43	\$17,329.43	\$0.00
PRODUCTOS QUÍMICOS, FARMACÉUTICOS Y DE LAE	\$0.00	\$0.00	\$0.00	\$0.00	\$0.00	\$0.00
COMBUSTIBLES, LUBRICANTES Y ADITIVOS	\$1,622.12	\$0.00	\$1,622.12	\$1,622.12	\$1,622.12	\$0.00
VESTUARIO, BLANCOS, PRENDAS DE PROTECCIÓN	\$10,860.11	\$0.00	\$10,860.11	\$10,860.11	\$10,860.11	\$0.00
MATERIALES Y SUMINISTROS PARA SEGURIDAD	\$0.00	\$0.00	\$0.00	\$0.00	\$0.00	\$0.00
HEERRAMIENTAS, REFACCIONES Y ACCESORIOS ME	\$2,875.77	\$0.00	\$2,875.77	\$2,875.77	\$2,875.77	\$0.00
SERVICIOS GENERALES	\$2,337,805.99	-\$368,028.00	\$1,969,777.99	\$1,939,846.39	\$,829,352.13	\$29,931.60
SERVICIOS BÁSICOS	\$148,573.43	\$0.00	\$148,573.43	\$148,573.43	\$147,050.11	\$0.00
SERVICIOS DE ARRENIAMIENTO	\$0.00	\$0.00	\$0.00	\$0.00	\$0.00	\$0.00
SERVICIOS PROFESIONALES, CIENTÍFICOS, TÉCNIC	\$480,839.92	\$0.00	\$480,839.92	\$480,839.92	\$455,470.72	\$0.00
SERVICIOS FINANCIEROS, BANCARIOS Y COMERCIA	\$6,300.00	\$0.00	\$6,300.00	\$5,738.52	\$5,738.52	\$561.48

ALDO EDMUNDO VILLANOVAS PAREDES  
DIRECTOR GENERAL DE I.M.A.C.

GERARDO JUAREZ ZLOZANO  
SUBDIRECTOR ADMINISTRATIVO DEL M.A.C.



# MUSEO DE ARTE CONTEMPORÁNEO DE SAN LUIS POTOSÍ

SAN LUIS POTOSÍ

Estación Analítico del Ejercicio Presupuesto de Egresos  
Clasificación por Objeto del Gasto (Capítulo y Concepto)

Fecha y hora de impresión | 03:01 p. m. | 03/dic./2011

Utr: MACSLUP  
Rep: rptEstadoPresupuestoEgresos\_CP\_CTO  
| Del 01/ene/2018 Al 30/nov./2018

Concepto	Egresos					Subejercicio (1 = (3 - 4))
	Aprobado 1	Ampliaciones/ (Reducciones) 2	Modificado 3=(1+2)	Devengado 4	Pagado 5	
SERVICIOS DE INSTALACIÓN, REPARACIÓN, MANTEO	\$232,054.45	\$0.00	\$232,054.45	\$232,054.45	\$214,724.51	\$0.00
SERVICIOS DE COMUNICACIÓN SOCIAL Y PUBLICIDAD	\$59,826.40	\$0.00	\$59,826.40	\$53,621.65	\$53,621.65	\$6,204.75
SERVICIOS DE TRASLADOS Y VIÁTICOS	\$36,720.36	\$0.00	\$36,720.36	\$36,720.36	\$36,720.36	\$0.00
SERVICIOS OFICIALES	\$1,359,862.43	-\$368,028.00	\$991,834.43	\$988,669.06	\$902,397.26	\$23,165.37
OTROS SERVICIOS GENERALES	\$13,629.00	\$0.00	\$13,629.00	\$13,629.00	\$13,629.00	\$0.00
TRANSFERENCIAS ASIGNACIONES, SUBSIDIOS Y O	\$0.00	\$0.00	\$0.00	\$0.00	\$0.00	\$0.00
TRANSFERENCIAS INTERNAS Y ASIGNACIONES AL E	\$0.00	\$0.00	\$0.00	\$0.00	\$0.00	\$0.00
TRANSFERENCIAS AL RESTO DEL SECTOR PÚBLICO	\$0.00	\$0.00	\$0.00	\$0.00	\$0.00	\$0.00
SUBSIDIOS Y SUBVENCIÓNES	\$0.00	\$0.00	\$0.00	\$0.00	\$0.00	\$0.00
AYUDAS SOCIALES	\$0.00	\$0.00	\$0.00	\$0.00	\$0.00	\$0.00
PENSIONES Y JUBILACIONES	\$0.00	\$0.00	\$0.00	\$0.00	\$0.00	\$0.00
TRANSFERENCIAS A FIDEICOMISOS, MANDATOS Y C	\$0.00	\$0.00	\$0.00	\$0.00	\$0.00	\$0.00
TRANSFERENCIAS A LA SEGURIDAD SOCIAL	\$0.00	\$0.00	\$0.00	\$0.00	\$0.00	\$0.00
OPERATIVOS	\$0.00	\$0.00	\$0.00	\$0.00	\$0.00	\$0.00
TRANSFERENCIAS AL EXTERIOR	\$0.00	\$0.00	\$0.00	\$0.00	\$0.00	\$0.00
Bienes Muebles, Inmuebles e Intangibles	\$62,597.18	\$0.00	\$62,597.18	\$62,597.18	\$62,597.18	\$0.00
Mobiliario y Equipo de Administración	\$49,224.19	\$0.00	\$49,224.19	\$49,224.19	\$49,224.19	\$0.00
Mobiliario y Equipo Educativo y Recreativo	\$13,372.99	\$0.00	\$13,372.99	\$13,372.99	\$13,372.99	\$0.00
Equipo e Instrumental Médico y de Laboratorio	\$0.00	\$0.00	\$0.00	\$0.00	\$0.00	\$0.00
Vehículos y Equipo de Transporte	\$0.00	\$0.00	\$0.00	\$0.00	\$0.00	\$0.00
Equipo de Defensa y Seguridad	\$0.00	\$0.00	\$0.00	\$0.00	\$0.00	\$0.00
Máquinaria, Otros Equipos y Herramientas	\$0.00	\$0.00	\$0.00	\$0.00	\$0.00	\$0.00
Activos Biológicos	\$0.00	\$0.00	\$0.00	\$0.00	\$0.00	\$0.00

ALDO DOMÍNGUEZ PAREDES  
DIRECTOR GENERAL DEL M.A.C.

GERARDO JUÁREZ LOZANO  
SUBDIRECTOR ADMINISTRATIVO DEL M.A.C.



**MUSEO DE ARTE CONTEMPORÁNEO DE SAN LUIS POTOSÍ**  
**SAN LUIS POTOSÍ**

Estado Analítico del Ejercicio Presupuesto de Egresos  
 Clasificación por Objeto del Gasto (Capítulo y Concepto)

Fecha y hora de impresión: 03/dec/2013 03:01 p. m.

Urf: MACSLP  
 Rep: rptEstadoPresupuestoEgresos\_CP\_CTO

Del 01/ene/2018 Al 30/nov/2018

Concepto	Egresos					Subejercicio i = (3 - 4)
	Aprobado 1	Ampliaciones / Reducciones 2	Modificado 3=(1+2)	Devengado 4	Pagado 5	
BIENES INMUEBLES	\$0.00	\$0.00	\$0.00	\$0.00	\$0.00	\$0.00
ACTIVOS INTANGIBLES	\$0.00	\$0.00	\$0.00	\$0.00	\$0.00	\$0.00
INVERSIÓN PÚBLICA	\$0.00	\$0.00	\$0.00	\$0.00	\$0.00	\$0.00
OBRA PÚBLICA EN BIENES DE DOMINIO PÚBLICO	\$0.00	\$0.00	\$0.00	\$0.00	\$0.00	\$0.00
OBRA PÚBLICA EN BIENES PROPIOS	\$0.00	\$0.00	\$0.00	\$0.00	\$0.00	\$0.00
PROYECTOS PRODUCTIVOS Y ACCIONES DE FOMENTO	\$0.00	\$0.00	\$0.00	\$0.00	\$0.00	\$0.00
INVERSIONES FINANCIERAS Y OTRAS PROVISIONES	\$0.00	\$0.00	\$0.00	\$0.00	\$0.00	\$0.00
INVERSIONES PARA EL FOMENTO DE ACTIVIDADES	\$0.00	\$0.00	\$0.00	\$0.00	\$0.00	\$0.00
ACCIONES Y PARTICIPACIONES DE CAPITAL	\$0.00	\$0.00	\$0.00	\$0.00	\$0.00	\$0.00
COMPRA DE TÍTULOS Y VALORES	\$0.00	\$0.00	\$0.00	\$0.00	\$0.00	\$0.00
CONCESIÓN DE PRÉSTAMOS	\$0.00	\$0.00	\$0.00	\$0.00	\$0.00	\$0.00
INVERSIONES EN FIDE COMISOS, MANDATOS Y OTRAS	\$0.00	\$0.00	\$0.00	\$0.00	\$0.00	\$0.00
OTRAS INVERSIONES FINANCIERAS	\$0.00	\$0.00	\$0.00	\$0.00	\$0.00	\$0.00
PROVISIONES PARA CONTINGENCIAS Y CTRASERO	\$0.00	\$0.00	\$0.00	\$0.00	\$0.00	\$0.00
PARTICIPACIONES Y ASERTACIONES	\$0.00	\$0.00	\$0.00	\$0.00	\$0.00	\$0.00
PARTICIPACIONES	\$0.00	\$0.00	\$0.00	\$0.00	\$0.00	\$0.00
APORTACIONES	\$0.00	\$0.00	\$0.00	\$0.00	\$0.00	\$0.00
CONVENIOS	\$0.00	\$0.00	\$0.00	\$0.00	\$0.00	\$0.00
DEUDA PÚBLICA	\$0.00	\$0.00	\$0.00	\$0.00	\$0.00	\$0.00
AMORTIZACIÓN DE LA DEUDA PÚBLICA	\$0.00	\$0.00	\$0.00	\$0.00	\$0.00	\$0.00
INTERESES DE LA DEUDA PÚBLICA	\$0.00	\$0.00	\$0.00	\$0.00	\$0.00	\$0.00
COMISIONES DE LA DEUDA PÚBLICA	\$0.00	\$0.00	\$0.00	\$0.00	\$0.00	\$0.00
GASTOS DE LA DEUDA PÚBLICA	\$0.00	\$0.00	\$0.00	\$0.00	\$0.00	\$0.00

*[Handwritten signature]*  
 ALDO ESCOBAR REYES  
 DIRECTOR GENERAL DEL M.A.C.

*[Handwritten signature]*  
 GERARDO JUAREZ LOZANO  
 SUBDIRECTOR ADMINISTRATIVO DEL M.A.C.





MUSEO DE ARTE CONTEMPORÁNEO DE SAN LUIS POTOSÍ  
SAN LUIS POTOSÍ

Estado Analítico del Ejercicio Presupuesto de Egresos  
Clasificación por Objeto del Gasto (Capítulo y Concepto)

Fecha y hora de Impresión | 03:01 p. m. | 03/dic/2013

Uf: MACSLP  
Rep: rptEstadoPresupuestoEgresos\_CP\_CTO

Concepto	Egresos					Subejercicio i = ( 3 - 4 )
	Aprobado 1	Ampliaciones / (Reducciones) 2	Modificado 3=(1+2)	Devengado 4	Pagado 5	
Costo por Coberturas	\$0.00	\$0.00	\$0.00	\$0.00	\$0.00	\$0.00
APC Y OS FINANCIEROS.	\$0.00	\$0.00	\$0.00	\$0.00	\$0.00	\$0.00
ADEUDOS DE EJERCICIOS FISCALES ANTERIORES (	\$0.00	\$0.00	\$0.00	\$0.00	\$0.00	\$0.00
<b>Total del Gasto</b>	<b>\$3,474,476.87</b>	<b>\$0.00</b>	<b>\$3,474,476.87</b>	<b>\$3,117,243.11</b>	<b>\$,006,748.85</b>	<b>\$357,233.76</b>

ALDO EDMUNDO ARELLANO PAREDES  
DIRECTOR GENERAL DEL M.A.C.

GERARDO JUÁREZ ZÚÑIGA  
SUBDIRECTOR ADMINISTRATIVO DEL M.A.C.



Unidad MACSLUP  
República del Estado de San Luis Potosí

# MUSEO DE ARTE CONTEMPORÁNEO DE SAN LUIS POTOSÍ

SAN LUIS POTOSÍ


Estado Analítico del Ejercicio Presupuestario de Egresos  
Clasificación Funcional (Finalidad y Función)

Del 01/ene/2018 Al 30/nov/2018

Fecha: 03/dic/2018

hora de Impresión: 03:02 p. m.

Concepto	Egresos					
	1 A probado	2 Ampliaciones / (Retenciones)	3=(1+2) Modificado	4 Devengado	5 Pagado	6=(3-4) Subejercicio
Gobierno	\$0.00	\$0.00	\$0.00	\$0.00	\$0.00	\$0.00
Legislación	\$0.00	\$0.00	\$0.00	\$0.00	\$0.00	\$0.00
Justicia	\$0.00	\$0.00	\$0.00	\$0.00	\$0.00	\$0.00
Coordinación de la Política de Gobierno	\$0.00	\$0.00	\$0.00	\$0.00	\$0.00	\$0.00
Relaciones Exteriores	\$0.00	\$0.00	\$0.00	\$0.00	\$0.00	\$0.00
Asuntos Financieros y Hacendarios	\$0.00	\$0.00	\$0.00	\$0.00	\$0.00	\$0.00
Seguridad Nacional	\$0.00	\$0.00	\$0.00	\$0.00	\$0.00	\$0.00
Asuntos de Orden Público y de Seguridad Inter	\$0.00	\$0.00	\$0.00	\$0.00	\$0.00	\$0.00
Otros Servicios Generales	\$0.00	\$0.00	\$0.00	\$0.00	\$0.00	\$0.00
Desarrollo Social	\$3,474,476.87	\$0.00	\$3,474,476.87	\$3,117,243.11	\$3,006,748.85	\$357,233.76
Protección Ambiental	\$0.00	\$0.00	\$0.00	\$0.00	\$0.00	\$0.00
Vivienda y Servicios a la Comunidad	\$0.00	\$0.00	\$0.00	\$0.00	\$0.00	\$0.00
Salud	\$0.00	\$0.00	\$0.00	\$0.00	\$0.00	\$0.00
Recreación, Cultura y Otras Manifestaciones	\$3,474,476.87	\$0.00	\$3,474,476.87	\$3,117,243.11	\$3,006,748.85	\$357,233.76
Educación	\$0.00	\$0.00	\$0.00	\$0.00	\$0.00	\$0.00
Protección Social	\$0.00	\$0.00	\$0.00	\$0.00	\$0.00	\$0.00
Otros Asuntos Sociales	\$0.00	\$0.00	\$0.00	\$0.00	\$0.00	\$0.00
Desarrollo Económico	\$0.00	\$0.00	\$0.00	\$0.00	\$0.00	\$0.00
Asuntos Económicos, Comerciales y Laborales	\$0.00	\$0.00	\$0.00	\$0.00	\$0.00	\$0.00
Agropecuaria, Silvicultura, Pesca y Caza	\$0.00	\$0.00	\$0.00	\$0.00	\$0.00	\$0.00
Combustibles y Energía	\$0.00	\$0.00	\$0.00	\$0.00	\$0.00	\$0.00
Minería, Manufacturas y Construcción	\$0.00	\$0.00	\$0.00	\$0.00	\$0.00	\$0.00
Transporte	\$0.00	\$0.00	\$0.00	\$0.00	\$0.00	\$0.00

  
ALDO EDMUNDO ARELLANO PAREDES  
DIRECTOR GENERAL DEL M.A.C.

  
GERARDO J. JAREZ LOZANO  
SUBDIRECTOR ADMINISTRATIVO DEL M.A.C.

Ejercicio del Presupuesto		Egresos Aprobado Al 31/12/2018	Amplaciones / (Reducciones)	Egresos Modificado	Egresos Comprometido	Egresos Devengado	Egresos Ejercido	Egresos Pagado	Subejercicio
<b>1401</b>	<b>INGRESOS PROPIOS TAQUILLA</b>								
3000	SERVICIOS GENERALES	\$700.00	\$0.00	\$700.00	\$631.04	\$631.04	\$631.04	\$631.04	\$68.95
3400	SERVICIOS FINANCIERO S, BANCARIOS Y COA	\$700.00	\$0.00	\$700.00	\$631.04	\$631.04	\$631.04	\$631.04	\$68.95
3410	Servicios financieros y bancarios	\$700.00	\$0.00	\$700.00	\$631.04	\$631.04	\$631.04	\$631.04	\$68.95
3411	Servicios financieros y bancarios	\$700.00	\$0.00	\$700.00	\$631.04	\$631.04	\$631.04	\$631.04	\$68.95
	<b>INGRESOS PROPIOS TAQUILLA</b>	<b>3700.00</b>	<b>\$0.00</b>	<b>\$700.00</b>	<b>\$631.04</b>	<b>\$631.04</b>	<b>\$631.04</b>	<b>\$631.04</b>	<b>\$68.95</b>
<b>2601</b>	<b>RECURSOS ESTATALES SUBSIDIO</b>								
1000	SERVICIOS PERSONALES	\$978,000.00	\$48,000.00	\$1,026,000.00	\$1,146,028.00	\$1,026,000.00	\$1,026,000.00	\$1,026,000.00	\$0.00
1200	REMUNERACIONES AL PERSONAL DE CARÁC	\$978,000.00	\$48,000.00	\$1,026,000.00	\$1,146,028.00	\$1,026,000.00	\$1,026,000.00	\$1,026,000.00	\$0.00
1210	Honorarios asimilables a salarios	\$978,000.00	\$48,000.00	\$1,026,000.00	\$1,146,028.00	\$1,026,000.00	\$1,026,000.00	\$1,026,000.00	\$0.00
1212	Honorarios por servicios personales independientes	\$978,000.00	\$48,000.00	\$1,026,000.00	\$1,146,028.00	\$1,026,000.00	\$1,026,000.00	\$1,026,000.00	\$0.00
2000	MATERIALES Y SUMINISTROS	\$96,073.70	\$0.00	\$96,073.70	\$88,799.54	\$88,799.54	\$88,799.54	\$88,799.54	\$7,274.15
2100	MATERIALES DE ADMINISTRACIÓN, EMISIÓN	\$43,286.27	\$0.00	\$43,286.27	\$43,286.27	\$43,286.27	\$43,286.27	\$43,286.27	\$0.00
2110	Materiales, útiles y equipos menores de oficina	\$4,946.52	\$0.00	\$4,946.52	\$4,946.52	\$4,946.52	\$4,946.52	\$4,946.52	\$0.00
2111	Materiales, útiles y equipos menores de oficina	\$4,946.52	\$0.00	\$4,946.52	\$4,946.52	\$4,946.52	\$4,946.52	\$4,946.52	\$0.00
2120	Materiales y útiles de impresión y reproductor	\$7,523.66	\$0.00	\$7,523.66	\$7,523.66	\$7,523.66	\$7,523.66	\$7,523.66	\$0.00
2121	Materiales y útiles de impresión y reproductor	\$7,523.66	\$0.00	\$7,523.66	\$7,523.66	\$7,523.66	\$7,523.66	\$7,523.66	\$0.00
2150	Material impreso e información digital	\$26,047.80	\$0.00	\$26,047.80	\$26,047.80	\$26,047.80	\$26,047.80	\$26,047.80	\$0.00
2151	Material impreso e información digital	\$26,047.80	\$0.00	\$26,047.80	\$26,047.80	\$26,047.80	\$26,047.80	\$26,047.80	\$0.00
2160	Material de limpieza	\$4,768.29	\$0.00	\$4,768.29	\$4,768.29	\$4,768.29	\$4,768.29	\$4,768.29	\$0.00
2161	Material de limpieza	\$4,768.29	\$0.00	\$4,768.29	\$4,768.29	\$4,768.29	\$4,768.29	\$4,768.29	\$0.00
2200	ALIMENTOS Y UTENSILIOS	\$20,100.00	\$0.00	\$20,100.00	\$12,825.84	\$12,825.84	\$12,825.84	\$12,825.84	\$7,274.15
2210	Productos alimenticios para personas	\$17,900.00	\$0.00	\$17,900.00	\$10,905.44	\$10,905.44	\$10,905.44	\$10,905.44	\$6,994.55
2211	Productos alimenticios para personas	\$17,900.00	\$0.00	\$17,900.00	\$10,905.44	\$10,905.44	\$10,905.44	\$10,905.44	\$6,994.55
2230	Utensilios para el servicio de alimentación	\$2,200.00	\$0.00	\$2,200.00	\$1,920.40	\$1,920.40	\$1,920.40	\$1,920.40	\$279.60
2231	Utensilios para el servicio de alimentación	\$2,200.00	\$0.00	\$2,200.00	\$1,920.40	\$1,920.40	\$1,920.40	\$1,920.40	\$279.60
2400	MATERIALES Y ARTÍCULOS DE CONSTRUCCIÓN	\$17,329.43	\$0.00	\$17,329.43	\$17,329.43	\$17,329.43	\$17,329.43	\$17,329.43	\$0.00
2440	Madera y productos de madera	\$6,435.00	\$0.00	\$6,435.00	\$6,435.00	\$6,435.00	\$6,435.00	\$6,435.00	\$0.00
2441	Madera y productos de madera	\$6,435.00	\$0.00	\$6,435.00	\$6,435.00	\$6,435.00	\$6,435.00	\$6,435.00	\$0.00
2460	Material eléctrico y electrónico	\$10,739.73	\$0.00	\$10,739.73	\$10,739.73	\$10,739.73	\$10,739.73	\$10,739.73	\$0.00



# MUSEO DE ARTE CONTEMPORÁNEO DE SAN LUIS POTOSÍ SAN LUIS POTOSÍ

Reporte de Estado Analítico Presupuesto Egresos\_FF

Fecha y hora de Impresión | 03/nov./2018 | 03:05 p. m.

Ejercicio del Presupuesto		Egresos Aprobado Al 31/12/2018	Ampliaciones / (Reducciones)	Egresos Modificado	Egresos Comprometido	Egresos Devengado	Egresos Ejercido	Egresos Pagado	Subejercicio
2461	Materiales eléctricos y electrónico	\$10,739.73	\$0.00	\$10,739.73	\$10,739.73	\$10,739.73	\$10,739.73	\$10,739.73	\$0.00
2490	Otros materiales y artículos de construcción y rej	\$154.70	\$0.00	\$154.70	\$154.70	\$154.70	\$154.70	\$154.70	\$0.00
2491	Otros materiales y artículos de construcción y rej	\$154.70	\$0.00	\$154.70	\$154.70	\$154.70	\$154.70	\$154.70	\$0.00
2600	COMBUSTIBLES, LUBRICANTES Y ADITIVOS	\$1,622.12	\$0.00	\$1,622.12	\$1,622.12	\$1,622.12	\$1,622.12	\$1,622.12	\$0.00
2610	Combustibles, lubricantes y aditivos	\$1,622.12	\$0.00	\$1,622.12	\$1,622.12	\$1,622.12	\$1,622.12	\$1,622.12	\$0.00
2611	Combustibles, lubricantes y aditivos	\$1,622.12	\$0.00	\$1,622.12	\$1,622.12	\$1,622.12	\$1,622.12	\$1,622.12	\$0.00
2700	VESTUARIO, BLANCOS, PRENDAS DE PROTEI	\$10,860.11	\$0.00	\$10,860.11	\$10,860.11	\$10,860.11	\$10,860.11	\$10,860.11	\$0.00
2710	Vestuario y uniformes	\$10,860.11	\$0.00	\$10,860.11	\$10,860.11	\$10,860.11	\$10,860.11	\$10,860.11	\$0.00
2711	Vestuario y uniformes	\$10,860.11	\$0.00	\$10,860.11	\$10,860.11	\$10,860.11	\$10,860.11	\$10,860.11	\$0.00
2900	HERRAMIENTAS, REPARACIONES Y ACCESORI	\$2,875.77	\$0.00	\$2,875.77	\$2,875.77	\$2,875.77	\$2,875.77	\$2,875.77	\$0.00
2910	Herramientas menores	\$2,194.78	\$0.00	\$2,194.78	\$2,194.78	\$2,194.78	\$2,194.78	\$2,194.78	\$0.00
2911	Herramientas menores	\$2,194.78	\$0.00	\$2,194.78	\$2,194.78	\$2,194.78	\$2,194.78	\$2,194.78	\$0.00
2940	Refacciones y accesorios menores de equipo de	\$680.99	\$0.00	\$680.99	\$680.99	\$680.99	\$680.99	\$680.99	\$0.00
2941	Refacciones y accesorios menores de equipo de	\$680.99	\$0.00	\$680.99	\$680.99	\$680.99	\$680.99	\$680.99	\$0.00
3000	SERVICIOS GENERALES	\$2,304,605.99	-\$48,000.00	\$1,256,605.99	\$1,906,715.35	\$1,906,715.35	\$1,796,221.09	\$1,796,221.09	\$349,890.64
3100	SERVICIOS BÁSICOS	\$148,573.43	\$0.00	\$148,573.43	\$148,573.43	\$148,573.43	\$147,050.11	\$147,050.11	\$0.00
3110	Energía eléctrica	\$70,065.00	\$0.00	\$70,065.00	\$70,065.00	\$70,065.00	\$70,065.00	\$70,065.00	\$0.00
3111	Energía eléctrica	\$70,065.00	\$0.00	\$70,065.00	\$70,065.00	\$70,065.00	\$70,065.00	\$70,065.00	\$0.00
3130	Agua	\$55,217.84	\$0.00	\$55,217.84	\$55,217.84	\$55,217.84	\$55,217.84	\$55,217.84	\$0.00
3131	Agua	\$55,217.84	\$0.00	\$55,217.84	\$55,217.84	\$55,217.84	\$55,217.84	\$55,217.84	\$0.00
3140	Telefonía tradicional	\$17,629.52	\$0.00	\$17,629.52	\$17,629.52	\$17,629.52	\$16,106.20	\$16,106.20	\$0.00
3141	Telefonía tradicional	\$17,629.52	\$0.00	\$17,629.52	\$17,629.52	\$17,629.52	\$16,106.20	\$16,106.20	\$0.00
3150	Telefonía celular	\$1,691.82	\$0.00	\$1,691.82	\$1,691.82	\$1,691.82	\$1,691.82	\$1,691.82	\$0.00
3151	Telefonía celular	\$1,691.82	\$0.00	\$1,691.82	\$1,691.82	\$1,691.82	\$1,691.82	\$1,691.82	\$0.00
3180	Servicios postales y telegráficos	\$3,969.25	\$0.00	\$3,969.25	\$3,969.25	\$3,969.25	\$3,969.25	\$3,969.25	\$0.00
3181	Servicios postales y telegráficos	\$3,969.25	\$0.00	\$3,969.25	\$3,969.25	\$3,969.25	\$3,969.25	\$3,969.25	\$0.00
3300	SERVICIOS PROFESIONALES, CIENTÍFICOS, T	\$180,839.92	\$0.00	\$180,839.92	\$180,839.92	\$180,839.92	\$455,470.72	\$455,470.72	\$0.00
3310	Servicios legales, de contabilidad, auditoría y rel	\$15,384.00	\$0.00	\$15,384.00	\$15,384.00	\$15,384.00	\$15,384.00	\$15,384.00	\$0.00
3311	Servicios legales, de contabilidad, auditoría y rel	\$15,384.00	\$0.00	\$15,384.00	\$15,384.00	\$15,384.00	\$15,384.00	\$15,384.00	\$0.00
3340	Servicios de capacitación	\$50,579.48	\$0.00	\$50,579.48	\$50,579.48	\$50,579.48	\$50,579.48	\$50,579.48	\$0.00
3341	Servicios de capacitación	\$50,579.48	\$0.00	\$50,579.48	\$50,579.48	\$50,579.48	\$50,579.48	\$50,579.48	\$0.00
3360	Servicios de apoyo administrativo, traducción, fo	\$57,596.84	\$0.00	\$57,596.84	\$57,596.84	\$57,596.84	\$57,596.84	\$57,596.84	\$0.00



# MUSEO DE ARTE CONTEMPORÁNEO DE SAN LUIS POTOSÍ

## SAN LUIS POTOSÍ

Reporte Análisis Presupuestal Egresos FI

Fecha y hora de Impresión: 03/dic/2018 03:05 p. m.

Ejercicio del Presupuesto		Egresos Aprobado Al 31/12/2018	Ampliaciones / (Reducciones)	Egresos Modificado	Egresos Comprometido	Egresos Devengado	Egresos Ejercido	Egresos Pagado	Subejercicio
3361	Servicios de apoyo administrativo, fotocopiado e	\$57,596.84	\$0.00	\$57,596.84	\$57,596.84	\$57,596.84	\$57,596.84	\$57,596.84	\$0.00
3370	Servicios de protección y seguridad	\$2,018.40	\$0.00	\$2,018.40	\$2,018.40	\$2,018.40	\$2,018.40	\$2,018.40	\$0.00
3371	Servicios de protección y seguridad	\$2,018.40	\$0.00	\$2,018.40	\$2,018.40	\$2,018.40	\$2,018.40	\$2,018.40	\$0.00
3380	Servicios de vigilancia	\$285,661.20	\$0.00	\$285,661.20	\$285,661.20	\$285,661.20	\$285,661.20	\$285,661.20	\$0.00
3381	Servicios de vigilancia	\$285,661.20	\$0.00	\$285,661.20	\$285,661.20	\$285,661.20	\$285,661.20	\$285,661.20	\$0.00
3390	Servicios profesionales, científicos y técnicos in	\$69,600.00	\$0.00	\$69,600.00	\$69,600.00	\$69,600.00	\$69,600.00	\$69,600.00	\$0.00
3391	Servicios profesionales, científicos y técnicos in	\$69,600.00	\$0.00	\$69,600.00	\$69,600.00	\$69,600.00	\$69,600.00	\$69,600.00	\$0.00
3400	SERVICIOS FINANCIEROS, BANCARIOS Y COT	\$5,600.00	\$0.00	\$5,600.00	\$5,600.00	\$5,600.00	\$5,600.00	\$5,600.00	\$492.52
3410	Servicios financieros y bancarios	\$5,600.00	\$0.00	\$5,600.00	\$5,600.00	\$5,600.00	\$5,600.00	\$5,600.00	\$492.52
3411	Servicios financieros y bancarios	\$5,600.00	\$0.00	\$5,600.00	\$5,600.00	\$5,600.00	\$5,600.00	\$5,600.00	\$492.52
3500	SERVICIOS DE INSTALACIÓN, REPARACIÓN, I	\$232,054.45	\$0.00	\$232,054.45	\$232,054.45	\$232,054.45	\$232,054.45	\$232,054.45	\$0.00
3510	Conservación y mantenimiento menor de inmue	\$21,857.47	\$0.00	\$21,857.47	\$21,857.47	\$21,857.47	\$21,857.47	\$21,857.47	\$0.00
3511	Conservación y mantenimiento menor de inmue	\$21,857.47	\$0.00	\$21,857.47	\$21,857.47	\$21,857.47	\$21,857.47	\$21,857.47	\$0.00
3530	Instalación, reparación y mantenimiento de equi	\$1,798.00	\$0.00	\$1,798.00	\$1,798.00	\$1,798.00	\$1,798.00	\$1,798.00	\$0.00
3531	Instalación, reparación y mantenimiento de equi	\$1,798.00	\$0.00	\$1,798.00	\$1,798.00	\$1,798.00	\$1,798.00	\$1,798.00	\$0.00
3570	Instalación, reparación y mantenimiento de maq	\$5,800.00	\$0.00	\$5,800.00	\$5,800.00	\$5,800.00	\$5,800.00	\$5,800.00	\$0.00
3571	Instalación, reparación y mantenimiento de maq	\$5,800.00	\$0.00	\$5,800.00	\$5,800.00	\$5,800.00	\$5,800.00	\$5,800.00	\$0.00
3580	Servicios de limpieza y manejo de desechos	\$202,523.98	\$0.00	\$202,523.98	\$202,523.98	\$202,523.98	\$185,194.04	\$185,194.04	\$0.00
3581	Servicios de limpieza y manejo de desechos	\$202,523.98	\$0.00	\$202,523.98	\$202,523.98	\$202,523.98	\$185,194.04	\$185,194.04	\$0.00
3590	Servicios de jardinería y fumigación	\$75.00	\$0.00	\$75.00	\$75.00	\$75.00	\$75.00	\$75.00	\$0.00
3591	Servicios de jardinería y fumigación	\$75.00	\$0.00	\$75.00	\$75.00	\$75.00	\$75.00	\$75.00	\$0.00
3600	SERVICIOS DE COMUNICACIÓN SOCIAL Y PUJ	\$59,826.40	\$0.00	\$59,826.40	\$53,621.65	\$53,621.65	\$53,621.65	\$53,621.65	\$6,204.75
3620	Difusión por radio, televisión y otros medios de n	\$11,020.00	\$0.00	\$11,020.00	\$11,020.00	\$11,020.00	\$11,020.00	\$11,020.00	\$0.00
3621	Difusión por radio, televisión y otros medios de n	\$11,020.00	\$0.00	\$11,020.00	\$11,020.00	\$11,020.00	\$11,020.00	\$11,020.00	\$0.00
3630	Servicios de creatividad, reproducción y produc	\$45,250.00	\$0.00	\$45,250.00	\$39,045.25	\$39,045.25	\$39,045.25	\$39,045.25	\$6,204.75
3631	Servicios de creatividad, reproducción y produc	\$45,250.00	\$0.00	\$45,250.00	\$39,045.25	\$39,045.25	\$39,045.25	\$39,045.25	\$6,204.75
3660	Servicio de creación y difusión de contenido ex cl	\$3,556.40	\$0.00	\$3,556.40	\$3,556.40	\$3,556.40	\$3,556.40	\$3,556.40	\$0.00
3661	Servicio de creación y difusión de contenido ex cl	\$3,556.40	\$0.00	\$3,556.40	\$3,556.40	\$3,556.40	\$3,556.40	\$3,556.40	\$0.00
3700	SERVICIOS DE TRASLADOS Y VIÁTICOS	\$36,720.36	\$0.00	\$36,720.36	\$36,720.36	\$36,720.36	\$36,720.36	\$36,720.36	\$0.00
3720	Pasajes terrestres	\$13,544.64	\$0.00	\$13,544.64	\$13,544.64	\$13,544.64	\$13,544.64	\$13,544.64	\$0.00
3721	Pasajes terrestres	\$13,544.64	\$0.00	\$13,544.64	\$13,544.64	\$13,544.64	\$13,544.64	\$13,544.64	\$0.00
3750	Viáticos en el país	\$23,175.72	\$0.00	\$23,175.72	\$23,175.72	\$23,175.72	\$23,175.72	\$23,175.72	\$0.00

Ejercicio del Presupuesto	Egresos									
	Aprobado Al 31/12/2018	Ampliaciones / (Reducciones)	Egresos Modificado	Egresos Comprometido	Egresos Devengado	Egresos Ejercido	Egresos Pagado	Subejercicio		
3751 Viajeros en el país	\$14,854.96	\$0.00	\$14,854.96	\$14,854.96	\$14,854.96	\$14,854.96	\$14,854.96	\$0.00		
3752 Gastos de traslados en comisiones oficiales	\$8,320.76	\$0.00	\$8,320.76	\$8,320.76	\$8,320.76	\$8,320.76	\$8,320.76	\$0.00		
3800 SERVICIOS OFICIALES	\$1,327,362.43	-\$48,000.00	\$1,279,362.43	\$936,169.06	\$936,169.06	\$869,897.26	\$869,897.26	\$343,193.37		
3840 Exposiciones	\$1,327,362.43	-\$48,000.00	\$1,279,362.43	\$936,169.06	\$936,169.06	\$869,897.26	\$869,897.26	\$343,193.37		
3841 Exposiciones	\$1,272,362.43	-\$48,000.00	\$1,224,362.43	\$883,258.38	\$883,258.38	\$829,166.58	\$829,166.58	\$341,104.05		
3843 Espectáculos culturales	\$55,000.00	\$0.00	\$55,000.00	\$52,910.68	\$52,910.68	\$40,730.68	\$40,730.68	\$2,089.32		
3900 OTROS SERVICIOS GENERALES	\$13,629.00	\$0.00	\$13,629.00	\$13,629.00	\$13,629.00	\$11,629.00	\$13,629.00	\$0.00		
3920 Impuestos y derechos	\$624.00	\$0.00	\$624.00	\$624.00	\$624.00	\$624.00	\$624.00	\$0.00		
3921 Impuestos y derechos	\$624.00	\$0.00	\$624.00	\$624.00	\$624.00	\$624.00	\$624.00	\$0.00		
3950 Penas, multas, accesos y actualizaciones	\$1,915.00	\$0.00	\$1,915.00	\$1,915.00	\$1,915.00	\$1,915.00	\$1,915.00	\$0.00		
3951 Penas, multas, accesos y actualizaciones	\$1,915.00	\$0.00	\$1,915.00	\$1,915.00	\$1,915.00	\$1,915.00	\$1,915.00	\$0.00		
3990 Otros servicios generales	\$11,090.00	\$0.00	\$11,090.00	\$11,090.00	\$11,090.00	\$11,090.00	\$11,090.00	\$0.00		
3991 Otros servicios generales	\$11,090.00	\$0.00	\$11,090.00	\$11,090.00	\$11,090.00	\$11,090.00	\$11,090.00	\$0.00		
5000 BIENES MUEBLES, INMUEBLES E INTANGIBLE	\$62,597.18	\$0.00	\$62,597.18	\$62,597.18	\$62,597.18	\$61,597.18	\$62,597.18	\$0.00		
5100 MOBILIARIO Y EQUIPO DE ADMINISTRACIÓN	\$49,224.19	\$0.00	\$49,224.19	\$49,224.19	\$49,224.19	\$49,224.19	\$49,224.19	\$0.00		
5110 Muebles de oficina y estantería	\$8,607.19	\$0.00	\$8,607.19	\$8,607.19	\$8,607.19	\$8,607.19	\$8,607.19	\$0.00		
5111 Muebles de oficina y estantería	\$8,607.19	\$0.00	\$8,607.19	\$8,607.19	\$8,607.19	\$8,607.19	\$8,607.19	\$0.00		
5150 Equipo de cómputo y de tecnologías de la inform	\$40,617.00	\$0.00	\$40,617.00	\$40,617.00	\$40,617.00	\$40,617.00	\$40,617.00	\$0.00		
5151 Equipo de cómputo y de tecnologías de la inform	\$40,617.00	\$0.00	\$40,617.00	\$40,617.00	\$40,617.00	\$40,617.00	\$40,617.00	\$0.00		
5200 MOBILIARIO Y EQUIPO EDUCACIONAL Y RECI	\$13,372.99	\$0.00	\$13,372.99	\$13,372.99	\$13,372.99	\$13,372.99	\$13,372.99	\$0.00		
5210 Equipos y aparatos audiovisuales	\$373.99	\$0.00	\$373.99	\$373.99	\$373.99	\$373.99	\$373.99	\$0.00		
5211 Equipos y aparatos audiovisuales	\$373.99	\$0.00	\$373.99	\$373.99	\$373.99	\$373.99	\$373.99	\$0.00		
5230 Cámaras fotográficas y de video	\$12,999.00	\$0.00	\$12,999.00	\$12,999.00	\$12,999.00	\$12,999.00	\$12,999.00	\$0.00		
5231 Cámaras fotográficas y de video	\$12,999.00	\$0.00	\$12,999.00	\$12,999.00	\$12,999.00	\$12,999.00	\$12,999.00	\$0.00		
<b>RECURSOS ESTATALES SDESIDIO</b>	<b>\$3,241,276.87</b>	<b>\$0.00</b>	<b>\$3,241,276.87</b>	<b>\$3,241,276.87</b>	<b>\$3,241,276.87</b>	<b>\$3,239,537.81</b>	<b>\$3,241,276.87</b>	<b>\$37,168.60</b>		
<b>2602 RECURSO FEDERAL CONVENIO SECULT SC/CCOL/19/18</b>										
3000 SERVICIOS GENERALES	\$32,500.00	\$0.00	\$32,500.00	\$32,500.00	\$32,500.00	\$32,500.00	\$32,500.00	\$0.00		
3800 SERVICIOS OFICIALES	\$32,500.00	\$0.00	\$32,500.00	\$32,500.00	\$32,500.00	\$32,500.00	\$32,500.00	\$0.00		
3840 Exposiciones	\$32,500.00	\$0.00	\$32,500.00	\$32,500.00	\$32,500.00	\$32,500.00	\$32,500.00	\$0.00		
3841 Exposiciones	\$32,500.00	\$0.00	\$32,500.00	\$32,500.00	\$32,500.00	\$32,500.00	\$32,500.00	\$0.00		
<b>RECURSO FEDERAL - CONVENIO SECULT</b>	<b>\$32,500.00</b>	<b>\$0.00</b>	<b>\$32,500.00</b>	<b>\$32,500.00</b>	<b>\$32,500.00</b>	<b>\$32,500.00</b>	<b>\$32,500.00</b>	<b>\$0.00</b>		



# MUSEO DE ARTE CONTEMPORÁNEO DE SAN LUIS POTOSÍ SAN LUIS POTOSÍ

Estado Analítico del Ejercicio del Presupuesto por Fuentes de Financiamiento Del 01/ene./2018 Al 30/nov./2018

Fecha y hora de impresión: 04/dic./2018 01:44 p. m.

Usu.: MACSLP

Rep: rptEstadoAnalíticoPresupuestoEgresos\_FF

Ejercicio del Presupuesto	Egresos					Egresos Pagado	Subejercicio
	Aprobado Al 31/12/2018	Ampliaciones / (Reducciones)	Egresos Modificado	Egresos Comprometido	Egresos Devengado		

<b>Total Final</b>	\$3,474,476.87	\$0.00	\$3,474,476.87	\$3,437,271.11	\$1,117,245.11	\$1,006,748.85	\$357,233.76
--------------------	----------------	--------	----------------	----------------	----------------	----------------	--------------

*[Handwritten signature]*

ALDO EDMUNDO ARELLANO PAREDES  
DIRECTOR GENERAL DEL M.A.C.

*[Handwritten signature]*  
GERARDO JUAREZ LOZANO  
SUBDIRECTOR ADMINISTRATIVO DEL M.A.C.



MUSEO DE ARTE CONTEMPORÁNEO DE SAN LUIS POTOSÍ  
SAN LUIS POTOSÍ

Gasto por Categoría Programática  
Del 01/ene./2018 Al 30/nov./2018

Fecha y hora de Impresión | 03/dic./2018  
03:22 p. m.

Uer: MACSLP  
Rep: rptEstadoPresupuestoEgresos\_PC

Concepto	Egresos					Subeforcio 6 = (3 - 4)
	Aprobado 1	Ampliaciones / (Reducciones) 2	Modificado 3=(1+2)	Devengado 4	Pagado 5	
<b>Programas</b>						
<b>Subsidios: Sector Social y Privado o Entidades For</b>						
Sujetos a Reglas de Operación	\$0.00	\$0.00	\$0.00	\$0.00	\$0.00	\$0.00
Otros Subsidios	\$0.00	\$0.00	\$0.00	\$0.00	\$0.00	\$0.00
<b>Subsidios: Sector Social y Privado o Entidades Federaliz</b>	\$0.00	\$0.00	\$0.00	\$0.00	\$0.00	\$0.00
<b>Desempeño de las Funciones</b>						
Funciones de las Fuerzas Armadas (Únicamente Gobierno F	\$0.00	\$0.00	\$0.00	\$0.00	\$0.00	\$0.00
Provisión de Bienes Públicos	\$0.00	\$0.00	\$0.00	\$0.00	\$0.00	\$0.00
Prestación de Servicios Públicos	\$0.00	\$0.00	\$0.00	\$0.00	\$0.00	\$0.00
Promoción y fomento	\$3,474,476.87	\$0.00	\$3,474,476.87	\$3,117,243.11	\$3,006,748.85	\$357,231.76
Regulación y supervisión	\$0.00	\$0.00	\$0.00	\$0.00	\$0.00	\$0.00
Proyectos de Inversión	\$0.00	\$0.00	\$0.00	\$0.00	\$0.00	\$0.00
Planeación, seguimiento y evaluación de políticas públicas	\$0.00	\$0.00	\$0.00	\$0.00	\$0.00	\$0.00
Específicas	\$0.00	\$0.00	\$0.00	\$0.00	\$0.00	\$0.00
<b>Desempeño de las Funciones</b>	\$3,474,476.87	\$0.00	\$3,474,476.87	\$3,117,243.11	\$3,006,748.85	\$357,231.76
<b>Administrativos y de Apoyo</b>						
Apoyo al proceso presupuestario y para mejorar la eficiencia	\$0.00	\$0.00	\$0.00	\$0.00	\$0.00	\$0.00
Apoyo a la función pública y al mejoramiento de la gestión	\$0.00	\$0.00	\$0.00	\$0.00	\$0.00	\$0.00
Operaciones ajenas	\$0.00	\$0.00	\$0.00	\$0.00	\$0.00	\$0.00
Administrativos y de Apoyo	\$0.00	\$0.00	\$0.00	\$0.00	\$0.00	\$0.00
<b>Compromisos</b>						
Obligaciones de cumplimiento de resolución jurisdiccional	\$0.00	\$0.00	\$0.00	\$0.00	\$0.00	\$0.00
Desastres Naturales	\$0.00	\$0.00	\$0.00	\$0.00	\$0.00	\$0.00
<b>Compromisos</b>	\$0.00	\$0.00	\$0.00	\$0.00	\$0.00	\$0.00
<b>Obligaciones</b>						
Pensiones y Jubilaciones	\$0.00	\$0.00	\$0.00	\$0.00	\$0.00	\$0.00
Aportaciones a la seguridad social	\$0.00	\$0.00	\$0.00	\$0.00	\$0.00	\$0.00
Aportaciones a fondos de estabilización	\$0.00	\$0.00	\$0.00	\$0.00	\$0.00	\$0.00
Aportaciones a fondos de inversión y reestructura de pensior	\$0.00	\$0.00	\$0.00	\$0.00	\$0.00	\$0.00
<b>Obligaciones</b>	\$0.00	\$0.00	\$0.00	\$0.00	\$0.00	\$0.00
<b>Programas de Gasto Federalizado</b>						
Gasto Federalizado	\$0.00	\$0.00	\$0.00	\$0.00	\$0.00	\$0.00





MUSEC DE ARTE CONTEMPORÁNEO DE SAN LUIS POTOSÍ  
SAN LUIS POTOSÍ

Gasto por Categoría Programática  
Del 01/ene./2018 Al 30/nov./2018

Fecha y hora de Impresión: 03:22 p. m.  
03/dic./2018

UIC: MACSLP  
Rep: rptEstadoPresupuestoEgresos\_FC

Concepto	Egresos					Subejercicio 6 = ( 3 - 4 )
	Aprobado 1	Ampliaciones / Reducciones 2	Modificado 3=(1+2)	Devengado 4	Pagado 5	
<b>Programas de Gasto Federalizado</b>	\$0.00	\$0.00	\$0.00	\$0.00	\$0.00	\$0.00
<b>Participaciones a entidades federativas y municipios</b>	\$0.00	\$0.00	\$0.00	\$0.00	\$0.00	\$0.00
Participaciones a entidades federativas y municipios	\$0.00	\$0.00	\$0.00	\$0.00	\$0.00	\$0.00
<b>Costo financiero, deuda o apoyos a deudores y alic</b>	\$0.00	\$0.00	\$0.00	\$0.00	\$0.00	\$0.00
Costo financiero, deuda o apoyos a deudores y ahorradors	\$0.00	\$0.00	\$0.00	\$0.00	\$0.00	\$0.00
Costo financiero, deuda o apoyos a deudores y ahorradors	\$0.00	\$0.00	\$0.00	\$0.00	\$0.00	\$0.00
<b>Adeudos de ejercicios fiscales anteriores</b>	\$0.00	\$0.00	\$0.00	\$0.00	\$0.00	\$0.00
Adeudos de ejercicios fiscales anteriores	\$0.00	\$0.00	\$0.00	\$0.00	\$0.00	\$0.00
Adeudos de ejercicios fiscales anteriores	\$0.00	\$0.00	\$0.00	\$0.00	\$0.00	\$0.00
<b>Total del Gasto</b>	\$3,474,476.87	\$0.00	\$3,474,476.87	\$3,117,433.11	\$3,006,748.85	\$357,233.76

ALDO EDUARDO ARELLANO PAREDES  
DIRECTOR GENERAL DEL M.A.C.

GERARDO JUAREZ LOZANO  
SUBDIRECTOR ADMINISTRATIVO DEL M.A.C.



MUSEO DE ARTE CONTEMPORÁNEO DE SAN LUIS POTOSÍ  
SAN LUIS POTOSÍ

Gasto por Categoría Programática por Dependencia

Del 01/Ene/2018 al 30/Nov/2018  
Egresos

Concepto	Aprobado 1	Ampliaciones / (Reducciones) 2	Modificado 3=(1+2)	Devengado 4	Pagado 5	Subejercicio
<b>Programas</b>						
<b>Subsidios: Sector Social y Privado o Entidades</b>						
Sujetos a Reglas de Operación						
Otros Subsidios						
<b>Subsidios: Sector Social y Privado o Entidades</b>	\$0.00	\$0.00	\$0.00	\$0.00	\$0.00	\$0.00
<b>Desempeño de las Funciones</b>						
Funciones de los Fuerzos Armados (Urcamento)						
Provisión de Bienes Públicos						
Provisión de Servicios Públicos						
Promoción y fomento						
Regulación y supervisión						
Proyectos de inversión						
Planeación, seguimiento y evaluación de políticas						
Específicos						
<b>Desempeño de las Funciones</b>	\$0.00	\$0.00	\$0.00	\$0.00	\$0.00	\$0.00
<b>Administrativos y de Apoyo</b>						
Apoyo al proceso presupuestario y para mejorar la						
Apoyo a la función pública y al mejoramiento de la						
Cooperación ajenas						
<b>Administrativos y de Apoyo</b>	\$0.00	\$0.00	\$0.00	\$0.00	\$0.00	\$0.00
<b>Compromisos</b>						
Obligaciones de cumplimiento de resolución						
Desastres Naturales						
<b>Compromisos</b>	\$0.00	\$0.00	\$0.00	\$0.00	\$0.00	\$0.00
<b>Obligaciones</b>						
Pensiones y jubilaciones						
Aportaciones a la seguridad social						
Aportaciones a fondos de estabilización						
Aportaciones a fondos de inversión y reestructura						
<b>Obligaciones</b>	\$0.00	\$0.00	\$0.00	\$0.00	\$0.00	\$0.00
<b>Programas de Gasto Federalizado</b>						
Gasto Federalizado						
<b>Programas de Gasto Federalizado</b>	\$0.00	\$0.00	\$0.00	\$0.00	\$0.00	\$0.00
<b>Participaciones a entidades federativas y</b>						
Participaciones a entidades federativas y municipios						
<b>Participaciones a entidades federativas y municipios</b>	\$0.00	\$0.00	\$0.00	\$0.00	\$0.00	\$0.00
<b>Costo financiero, deuda o apoyos a deudores y</b>						
Costo financiero, deuda o apoyos a deudores y						
<b>Costo financiero, deuda o apoyos a deudores y</b>	\$0.00	\$0.00	\$0.00	\$0.00	\$0.00	\$0.00
<b>Adeudos de ejercicios fiscales anteriores</b>						
Adeudos de ejercicios fiscales anteriores						
<b>Adeudos de ejercicios fiscales anteriores</b>	\$0.00	\$0.00	\$0.00	\$0.00	\$0.00	\$0.00
<b>Total del Gasto</b>	\$0.00	\$0.00	\$0.00	\$0.00	\$0.00	\$0.00

NO APLICA

ALDO EDMUNDO ARELLANO PAREDES  
DIRECTOR GENERAL DEL M.A.C.

GERARDO JUAREZ LOZANO  
SUBDIRECTOR ADMINISTRATIVO DEL M.A.C.



**MUSEO DE ARTE CONTEMPORÁNEO DE SAN LUIS POTOSÍ**  
**SAN LUIS POTOSÍ**

Informe Anual del Ejercicio del Presupuesto por Proyecto/Proceso - Fuente Financiamiento De: 01/ene./2018 Al 30/nov./2018

Fecha y hora de Impresión: 03/dic./2018 03:23 p. m.

USC: MACELP  
Reporte: Estado Anual de Presupuestos Egresos\_P...\_FF

Ejercicio del Presupuesto		Egresos Aprobado Al 31/12/2018	Ampliaciones / (Reducciones)	Egresos Modificado	Egresos Comprometido	Egresos Devengado	Egresos Ejercido	Egresos Pagado	Subejercicio
<b>0553</b>	<b>ADMINISTRACION DEL MUSEO DE ARTE CONTEMPORANEO DE SLP</b>								
1401	INGRESOS PROPIOS TAQUILLA								
3000	SERVICIOS GENERALES	\$700.00	\$0.00	\$700.00	\$631.04	\$631.04	\$631.04	\$631.04	\$68.96
3400	SERVICIOS FINANCIEROS, BANCARIOS Y C/O	\$700.00	\$0.00	\$700.00	\$631.04	\$631.04	\$631.04	\$631.04	\$68.96
3410	Servicios financieros y bancarios	\$700.00	\$0.00	\$700.00	\$631.04	\$631.04	\$631.04	\$631.04	\$68.96
3411	Servicios financieros y bancarios	\$700.00	\$0.00	\$700.00	\$631.04	\$631.04	\$631.04	\$631.04	\$68.96
	<b>INGRESOS PROPIOS TAQUILLA</b>	<b>\$700.00</b>	<b>\$0.00</b>	<b>\$700.00</b>	<b>\$631.04</b>	<b>\$631.04</b>	<b>\$631.04</b>	<b>\$631.04</b>	<b>\$68.96</b>
2601	RECURSOS ESTATALES SUBSIDIO								
1000	SERVICIOS PERSONALES	\$978,000.00	\$48,000.00	\$1,026,000.00	\$1,466,028.00	\$1,026,000.00	\$1,026,000.00	\$1,026,000.00	\$0.00
1200	REMUNERACIONES AL PERSONAL DE CAR/C	\$978,000.00	\$48,000.00	\$1,026,000.00	\$1,466,028.00	\$1,026,000.00	\$1,026,000.00	\$1,026,000.00	\$0.00
1210	Honorarios asimilables a salarios	\$978,000.00	\$48,000.00	\$1,026,000.00	\$1,466,028.00	\$1,026,000.00	\$1,026,000.00	\$1,026,000.00	\$0.00
1212	Honorarios por servicios personales independientes	\$978,000.00	\$48,000.00	\$1,026,000.00	\$1,466,028.00	\$1,026,000.00	\$1,026,000.00	\$1,026,000.00	\$0.00
2000	MATERIALES Y SUMINISTROS	\$96,073.70	\$0.00	\$96,073.70	\$88,799.54	\$88,799.54	\$88,799.54	\$88,799.54	\$7,274.16
2100	MATERIALES DE ADMINISTRACIÓN, EMISIÓN	\$43,286.27	\$0.00	\$43,286.27	\$43,286.27	\$43,286.27	\$43,286.27	\$43,286.27	\$0.00
2110	Materiales, útiles y equipos menores de oficina	\$4,946.52	\$0.00	\$4,946.52	\$4,946.52	\$4,946.52	\$4,946.52	\$4,946.52	\$0.00
2111	Materiales, útiles y equipos menores de oficina	\$4,946.52	\$0.00	\$4,946.52	\$4,946.52	\$4,946.52	\$4,946.52	\$4,946.52	\$0.00
2120	Materiales y útiles de impresión y reproducción	\$7,523.66	\$0.00	\$7,523.66	\$7,523.66	\$7,523.66	\$7,523.66	\$7,523.66	\$0.00
2121	Materiales y útiles de impresión y reproducción	\$7,523.66	\$0.00	\$7,523.66	\$7,523.66	\$7,523.66	\$7,523.66	\$7,523.66	\$0.00
2150	Material impreso e información digital	\$26,047.80	\$0.00	\$26,047.80	\$26,047.80	\$26,047.80	\$26,047.80	\$26,047.80	\$0.00
2151	Material impreso e información digital	\$26,047.80	\$0.00	\$26,047.80	\$26,047.80	\$26,047.80	\$26,047.80	\$26,047.80	\$0.00
2160	Material de limpieza	\$4,768.29	\$0.00	\$4,768.29	\$4,768.29	\$4,768.29	\$4,768.29	\$4,768.29	\$0.00
2161	Material de limpieza	\$4,768.29	\$0.00	\$4,768.29	\$4,768.29	\$4,768.29	\$4,768.29	\$4,768.29	\$0.00
2200	ALIMENTOS Y UTENSILIOS	\$20,100.00	\$0.00	\$20,100.00	\$12,825.84	\$12,825.84	\$12,825.84	\$12,825.84	\$7,274.16
2210	Productos alimenticios para personas	\$17,900.00	\$0.00	\$17,900.00	\$10,905.44	\$11,905.44	\$10,905.44	\$10,905.44	\$6,994.56
2211	Productos alimenticios para personas	\$17,900.00	\$0.00	\$17,900.00	\$10,905.44	\$11,905.44	\$10,905.44	\$10,905.44	\$6,994.56
2230	Utensilios para el servicio de alimentación	\$2,200.00	\$0.00	\$2,200.00	\$1,920.40	\$1,920.40	\$1,920.40	\$1,920.40	\$279.60
2231	Utensilios para el servicio de alimentación	\$2,200.00	\$0.00	\$2,200.00	\$1,920.40	\$1,920.40	\$1,920.40	\$1,920.40	\$279.60
2400	MATERIALES Y ARTÍCULOS DE CONSTRUCCIÓN	\$17,329.43	\$0.00	\$17,329.43	\$17,329.43	\$17,329.43	\$17,329.43	\$17,329.43	\$0.00
2440	Madera y productos de madera	\$6,435.00	\$0.00	\$6,435.00	\$6,435.00	\$6,435.00	\$6,435.00	\$6,435.00	\$0.00
2441	Madera y productos de madera	\$6,435.00	\$0.00	\$6,435.00	\$6,435.00	\$6,435.00	\$6,435.00	\$6,435.00	\$0.00
2460	Material eléctrico y electrónico	\$10,739.73	\$0.00	\$10,739.73	\$10,739.73	\$10,739.73	\$10,739.73	\$10,739.73	\$0.00
2461	Material eléctrico y electrónico	\$10,739.73	\$0.00	\$10,739.73	\$10,739.73	\$10,739.73	\$10,739.73	\$10,739.73	\$0.00

Ejercicio del Presupuesto	Egresos Aprobado Al 30/11/2018 (Reducciones)	Ampliaciones / (Reducciones)	Egresos Modificado	Egresos Comprometido	Egresos Devengado	Egresos Ejercido	Egresos Pagado	Subejercicio
2490 Otros materiales y artículos de construcción y rej	\$154.70	\$0.00	\$154.70	\$154.70	\$154.70	\$154.70	\$154.70	\$0.00
2491 Otros materiales y artículos de construcción y rej	\$154.70	\$0.00	\$154.70	\$154.70	\$154.70	\$154.70	\$154.70	\$0.00
2600 COMBUSTIBLES, LUBRICANTES Y ADITIVOS	\$1,622.12	\$0.00	\$1,622.12	\$1,622.12	\$1,622.12	\$1,622.12	\$1,622.12	\$0.00
2610 Combustibles, lubricantes y aditivos	\$1,622.12	\$0.00	\$1,622.12	\$1,622.12	\$1,622.12	\$1,622.12	\$1,622.12	\$0.00
2611 Combustibles, lubricantes y aditivos	\$1,622.12	\$0.00	\$1,622.12	\$1,622.12	\$1,622.12	\$1,622.12	\$1,622.12	\$0.00
2700 VESTUARIO, BLANCOES, PRENDAS DE PROTEC	\$10,860.11	\$0.00	\$10,860.11	\$10,860.11	\$10,860.11	\$10,860.11	\$10,860.11	\$0.00
2710 Vestuario y uniformes	\$10,860.11	\$0.00	\$10,860.11	\$10,860.11	\$10,860.11	\$10,860.11	\$10,860.11	\$0.00
2711 Vestuario y uniformes	\$10,860.11	\$0.00	\$10,860.11	\$10,860.11	\$10,860.11	\$10,860.11	\$10,860.11	\$0.00
2900 HERRAMIENTAS, REFACCIONES Y ACCESORI	\$2,875.77	\$0.00	\$2,875.77	\$2,875.77	\$2,875.77	\$2,875.77	\$2,875.77	\$0.00
2910 Herramientas menores	\$2,194.78	\$0.00	\$2,194.78	\$2,194.78	\$2,194.78	\$2,194.78	\$2,194.78	\$0.00
2911 Herramientas menores	\$2,194.78	\$0.00	\$2,194.78	\$2,194.78	\$2,194.78	\$2,194.78	\$2,194.78	\$0.00
2940 Relaciones y accesorios menores de equipo de	\$680.99	\$0.00	\$680.99	\$680.99	\$680.99	\$680.99	\$680.99	\$0.00
2941 Relaciones y accesorios menores de equipo de	\$680.99	\$0.00	\$680.99	\$680.99	\$680.99	\$680.99	\$680.99	\$0.00
3000 SERVICIOS GENERALES	\$2,304,605.99	-\$48,000.00	\$2,256,605.99	\$1,506,715.35	\$1,903,715.35	\$1,796,221.09	\$1,796,221.09	\$349,890.64
3100 SERVICIOS BÁSICOS	\$148,573.43	\$0.00	\$148,573.43	\$148,573.43	\$143,573.43	\$147,050.11	\$147,050.11	\$0.00
3110 Energía eléctrica	\$70,065.00	\$0.00	\$70,065.00	\$70,065.00	\$70,065.00	\$70,065.00	\$70,065.00	\$0.00
3111 Energía eléctrica	\$70,065.00	\$0.00	\$70,065.00	\$70,065.00	\$70,065.00	\$70,065.00	\$70,065.00	\$0.00
3130 Agua	\$55,217.84	\$0.00	\$55,217.84	\$55,217.84	\$55,217.84	\$55,217.84	\$55,217.84	\$0.00
3131 Agua	\$55,217.84	\$0.00	\$55,217.84	\$55,217.84	\$55,217.84	\$55,217.84	\$55,217.84	\$0.00
3140 Telefonía tradicional	\$17,629.52	\$0.00	\$17,629.52	\$17,629.52	\$17,629.52	\$16,106.20	\$16,106.20	\$0.00
3141 Telefonía tradicional	\$17,629.52	\$0.00	\$17,629.52	\$17,629.52	\$17,629.52	\$16,106.20	\$16,106.20	\$0.00
3150 Telefonía celular	\$1,691.82	\$0.00	\$1,691.82	\$1,691.82	\$1,691.82	\$1,691.82	\$1,691.82	\$0.00
3151 Telefonía celular	\$1,691.82	\$0.00	\$1,691.82	\$1,691.82	\$1,691.82	\$1,691.82	\$1,691.82	\$0.00
3180 Servicios postales y telegráficos	\$3,969.25	\$0.00	\$3,969.25	\$3,969.25	\$3,969.25	\$3,969.25	\$3,969.25	\$0.00
3181 Servicios postales y telegráficos	\$3,969.25	\$0.00	\$3,969.25	\$3,969.25	\$3,969.25	\$3,969.25	\$3,969.25	\$0.00
3300 SERVICIOS PROFESIONALES, CIENTÍFICOS, T	\$480,839.92	\$0.00	\$480,839.92	\$480,839.92	\$480,839.92	\$455,470.72	\$455,470.72	\$0.00
3310 Servicios legales, de contabilidad, auditoría y rei	\$15,384.00	\$0.00	\$15,384.00	\$15,384.00	\$15,384.00	\$15,384.00	\$15,384.00	\$0.00
3311 Servicios legales, de contabilidad, auditoría y rei	\$15,384.00	\$0.00	\$15,384.00	\$15,384.00	\$15,384.00	\$15,384.00	\$15,384.00	\$0.00
3340 Servicios de capacitación	\$50,579.48	\$0.00	\$50,579.48	\$50,579.48	\$50,579.48	\$50,579.48	\$50,579.48	\$0.00
3341 Servicios de capacitación	\$50,579.48	\$0.00	\$50,579.48	\$50,579.48	\$50,579.48	\$50,579.48	\$50,579.48	\$0.00
3360 Servicios de apoyo administrativo, traducción, fo	\$57,596.84	\$0.00	\$57,596.84	\$57,596.84	\$57,596.84	\$57,596.84	\$57,596.84	\$0.00
3361 Servicios de apoyo administrativo, fotocopiado e	\$57,596.84	\$0.00	\$57,596.84	\$57,596.84	\$57,596.84	\$57,596.84	\$57,596.84	\$0.00
3370 Servicios de protección y seguridad	\$2,018.40	\$0.00	\$2,018.40	\$2,018.40	\$2,018.40	\$2,018.40	\$2,018.40	\$0.00

Ejercicio del Presupuesto		Egresos Aprobado Al 11/12/2018	Egresos Ampliaciones / Reducciones	Egresos Modificado	Egresos Comprometido	Egresos Devengado	Egresos Ejercido	Egresos Pagado	Subejercicio
3371	Servicios de protección y seguridad	\$2,018.40	\$0.00	\$2,018.40	\$2,018.40	\$2,018.40	\$1,018.40	\$2,018.40	\$0.00
3380	Servicios de vigilancia	\$285,661.20	\$0.00	\$285,661.20	\$285,661.20	\$285,661.20	\$260,292.00	\$260,292.00	\$0.00
3381	Servicios de vigilancia	\$285,661.20	\$0.00	\$285,661.20	\$285,661.20	\$285,661.20	\$260,292.00	\$260,292.00	\$0.00
3390	Servicios profesionales científicos y técnicos Int	\$69,600.00	\$0.00	\$69,600.00	\$69,600.00	\$69,600.00	\$69,600.00	\$69,600.00	\$0.00
3391	Servicios profesionales científicos y técnicos Int	\$69,600.00	\$0.00	\$69,600.00	\$69,600.00	\$69,600.00	\$69,600.00	\$69,600.00	\$0.00
3400	SERVICIOS FINANCIEROS, BANCARIOS Y COA	\$5,600.00	\$0.00	\$5,600.00	\$5,107.48	\$5,107.48	\$5,107.48	\$5,107.48	\$492.52
3410	Servicios financieros y bancarios	\$5,600.00	\$0.00	\$5,600.00	\$5,107.48	\$5,107.48	\$5,107.48	\$5,107.48	\$492.52
3411	Servicios financieros y bancarios	\$5,600.00	\$0.00	\$5,600.00	\$5,107.48	\$5,107.48	\$5,107.48	\$5,107.48	\$492.52
3500	SERVICIOS DE INSTALACIÓN, REPARACIÓN, I	\$232,054.45	\$0.00	\$232,054.45	\$232,054.45	\$232,054.45	\$214,724.51	\$214,724.51	\$0.00
3510	Conservación y mantenimiento menor de Inmue	\$21,857.47	\$0.00	\$21,857.47	\$21,857.47	\$21,857.47	\$21,857.47	\$21,857.47	\$0.00
3511	Conservación y mantenimiento menor de Inmue	\$21,857.47	\$0.00	\$21,857.47	\$21,857.47	\$21,857.47	\$21,857.47	\$21,857.47	\$0.00
3530	Instalación, reparación / mantenimiento de equi	\$1,798.00	\$0.00	\$1,798.00	\$1,798.00	\$1,798.00	\$1,798.00	\$1,798.00	\$0.00
3531	Instalación, reparación / mantenimiento de equi	\$1,798.00	\$0.00	\$1,798.00	\$1,798.00	\$1,798.00	\$1,798.00	\$1,798.00	\$0.00
3570	Instalación, reparación / mantenimiento de maq	\$5,800.00	\$0.00	\$5,800.00	\$5,800.00	\$5,800.00	\$5,800.00	\$5,800.00	\$0.00
3571	Instalación, reparación / mantenimiento de maq	\$5,800.00	\$0.00	\$5,800.00	\$5,800.00	\$5,800.00	\$5,800.00	\$5,800.00	\$0.00
3580	Servicios de limpieza y manejo de desechos	\$202,523.98	\$0.00	\$202,523.98	\$202,523.98	\$202,523.98	\$185,194.04	\$185,194.04	\$0.00
3581	Servicios de limpieza y manejo de desechos	\$202,523.98	\$0.00	\$202,523.98	\$202,523.98	\$202,523.98	\$185,194.04	\$185,194.04	\$0.00
3590	Servicios de jardinería / fumigación	\$75.00	\$0.00	\$75.00	\$75.00	\$75.00	\$75.00	\$75.00	\$0.00
3591	Servicios de jardinería / fumigación	\$75.00	\$0.00	\$75.00	\$75.00	\$75.00	\$75.00	\$75.00	\$0.00
3600	SERVICIOS DE COMUNICACIÓN SOCIAL Y PUI	\$59,826.40	\$0.00	\$59,826.40	\$53,621.65	\$53,621.65	\$53,621.65	\$53,621.65	\$6,204.75
3620	Difusión por radio, televisión y otros medios de n	\$11,020.00	\$0.00	\$11,020.00	\$11,020.00	\$11,020.00	\$11,020.00	\$11,020.00	\$0.00
3621	Difusión por radio, televisión y otros medios de n	\$11,020.00	\$0.00	\$11,020.00	\$11,020.00	\$11,020.00	\$11,020.00	\$11,020.00	\$0.00
3630	Servicios de creatividad, reproducción y produc	\$45,250.00	\$0.00	\$45,250.00	\$39,045.25	\$39,045.25	\$39,045.25	\$39,045.25	\$6,204.75
3631	Servicios de creatividad, reproducción y produc	\$45,250.00	\$0.00	\$45,250.00	\$39,045.25	\$39,045.25	\$39,045.25	\$39,045.25	\$6,204.75
3660	Servicio de creación y difusión de contenido excl	\$3,556.40	\$0.00	\$3,556.40	\$3,556.40	\$3,556.40	\$3,556.40	\$3,556.40	\$0.00
3661	Servicio de creación y difusión de contenido excl	\$3,556.40	\$0.00	\$3,556.40	\$3,556.40	\$3,556.40	\$3,556.40	\$3,556.40	\$0.00
3700	SERVICIOS DE TRASLADOS Y VIÁTICOS	\$36,720.36	\$0.00	\$36,720.36	\$36,720.36	\$36,720.36	\$36,720.36	\$36,720.36	\$0.00
3720	Pasajes terrestres	\$13,544.64	\$0.00	\$13,544.64	\$13,544.64	\$13,544.64	\$13,544.64	\$13,544.64	\$0.00
3721	Pasajes terrestres	\$13,544.64	\$0.00	\$13,544.64	\$13,544.64	\$13,544.64	\$13,544.64	\$13,544.64	\$0.00
3750	Viáticos en el país	\$23,175.72	\$0.00	\$23,175.72	\$23,175.72	\$23,175.72	\$23,175.72	\$23,175.72	\$0.00
3751	Viáticos en el país	\$14,854.96	\$0.00	\$14,854.96	\$14,854.96	\$14,854.96	\$14,854.96	\$14,854.96	\$0.00
3752	Gastos de traslados en comisiones oficiales	\$8,320.76	\$0.00	\$8,320.76	\$8,320.76	\$8,320.76	\$8,320.76	\$8,320.76	\$0.00
3800	SERVICIOS OFICIALES	\$1,327,362.43	-\$48,000.00	\$1,279,362.43	\$935,169.06	\$935,169.06	\$868,897.26	\$869,197.26	\$343,193.37



**MUSEO DE ARTE CONTEMPORÁNEO DE SAN LUIS POTOSÍ**  
**SAN LUIS POTOSÍ**

Administración del Ejercicio del Presupuesto por Proyecto/Proceso - Fuente Financiamiento Del 01/ene/2018 Al 30/nov./2018

Fecha y hora de Impresión 03:23 p. m. 03/dic./2018

Usr: MFCSLP  
 Rep: rptEstadoAnálisisPresupuestoEgresos\_PV\_FF

Ejercicio del Presupuesto		Egresos Aprobado Al 30/11/2018	Ampliaciones / (Reducciones)	Egresos Modificado	Egresos Comprometido	Egresos Devengado	Egresos Ejercido	Egresos Pagado	Subejercicio
3840	Exposiciones	\$1,327,362.43	-\$48,000.00	\$1,279,362.43	\$136,169.06	\$933,169.06	\$860,897.26	\$869,197.26	\$343,193.37
3841	Exposiciones	\$1,272,362.43	-\$48,000.00	\$1,224,362.43	\$83,258.38	\$883,258.38	\$829,166.58	\$829,166.58	\$341,104.05
3843	Espectáculos culturales	\$55,000.00	\$0.00	\$55,000.00	\$52,910.68	\$52,910.68	\$40,730.68	\$40,730.68	\$2,089.32
3900	OTROS SERVICIOS GENERALES	\$13,629.00	\$0.00	\$13,629.00	\$13,629.00	\$13,629.00	\$13,629.00	\$13,629.00	\$0.00
3920	Impuestos y derechos	\$624.00	\$0.00	\$624.00	\$624.00	\$624.00	\$624.00	\$624.00	\$0.00
3921	Impuestos y derechos	\$624.00	\$0.00	\$624.00	\$624.00	\$624.00	\$624.00	\$624.00	\$0.00
3950	Penas, multas, accesos y actualizaciones	\$1,915.00	\$0.00	\$1,915.00	\$1,915.00	\$1,915.00	\$1,915.00	\$1,915.00	\$0.00
3951	Penas, multas, accesos y actualizaciones	\$1,915.00	\$0.00	\$1,915.00	\$1,915.00	\$1,915.00	\$1,915.00	\$1,915.00	\$0.00
3990	Otros servicios generales	\$11,090.00	\$0.00	\$11,090.00	\$11,090.00	\$11,090.00	\$1,090.00	\$11,090.00	\$0.00
3991	Otros servicios generales	\$11,090.00	\$0.00	\$11,090.00	\$11,090.00	\$11,090.00	\$1,090.00	\$11,090.00	\$0.00
5000	BIENES MUEBLES, INMUEBLES E INTANGIBLE	\$62,597.18	\$0.00	\$62,597.18	\$62,597.18	\$62,597.18	\$62,597.18	\$62,597.18	\$0.00
5100	MOBILIARIO Y EQUIPO DE ADMINISTRACIÓN	\$49,224.19	\$0.00	\$49,224.19	\$49,224.19	\$49,224.19	\$49,224.19	\$49,224.19	\$0.00
5110	Muebles de oficina y estantería	\$8,607.19	\$0.00	\$8,607.19	\$8,607.19	\$8,607.19	\$8,607.19	\$8,607.19	\$0.00
5111	Muebles de oficina y estantería	\$8,607.19	\$0.00	\$8,607.19	\$8,607.19	\$8,607.19	\$8,607.19	\$8,607.19	\$0.00
5150	Equipo de cómputo y de tecnologías de la Inform	\$40,617.00	\$0.00	\$40,617.00	\$40,617.00	\$40,617.00	\$40,617.00	\$40,617.00	\$0.00
5151	Equipo de cómputo y de tecnologías de la Inform	\$40,617.00	\$0.00	\$40,617.00	\$40,617.00	\$40,617.00	\$40,617.00	\$40,617.00	\$0.00
5200	MOBILIARIO Y EQUIPO EDUCACIONAL Y RECI	\$13,372.99	\$0.00	\$13,372.99	\$13,372.99	\$13,372.99	\$13,372.99	\$13,372.99	\$0.00
5210	Equipos y aparatos audiovisuales	\$373.99	\$0.00	\$373.99	\$373.99	\$373.99	\$373.99	\$373.99	\$0.00
5211	Equipos y aparatos audiovisuales	\$373.99	\$0.00	\$373.99	\$373.99	\$373.99	\$373.99	\$373.99	\$0.00
5230	Cámaras fotográficas y de video	\$12,999.00	\$0.00	\$12,999.00	\$12,999.00	\$12,999.00	\$12,999.00	\$12,999.00	\$0.00
5231	Cámaras fotográficas y de video	\$12,999.00	\$0.00	\$12,999.00	\$12,999.00	\$12,999.00	\$12,999.00	\$12,999.00	\$0.00
<b>RECURSOS ESTATALES SOESIDIO</b>		<b>\$3,941,276.87</b>	<b>\$0.00</b>	<b>\$3,941,276.87</b>	<b>\$3,941,276.87</b>	<b>\$3,941,276.87</b>	<b>\$3,941,276.87</b>	<b>\$3,941,276.87</b>	<b>\$3,941,276.87</b>
<b>ADMINISTRACION DEL MUSEO DE ARTE</b>		<b>\$3,941,276.87</b>	<b>\$0.00</b>	<b>\$3,941,276.87</b>	<b>\$3,941,276.87</b>	<b>\$3,941,276.87</b>	<b>\$3,941,276.87</b>	<b>\$3,941,276.87</b>	<b>\$3,941,276.87</b>

**1918 FOMENTO A LAS ARTES VISUALES EN EL ESTADO DE SLP**

2602 RECURSO FEDERAL CONVENIO SECULT SC/CICOL/1918		Egresos Aprobado Al 30/11/2018	Ampliaciones / (Reducciones)	Egresos Modificado	Egresos Comprometido	Egresos Devengado	Egresos Ejercido	Egresos Pagado	Subejercicio
3000	SERVICIOS GENERALES	\$32,500.00	\$0.00	\$32,500.00	\$32,500.00	\$32,500.00	\$32,500.00	\$32,500.00	\$0.00
3800	SERVICIOS OFICIALES	\$32,500.00	\$0.00	\$32,500.00	\$32,500.00	\$32,500.00	\$32,500.00	\$32,500.00	\$0.00
3840	Exposiciones	\$32,500.00	\$0.00	\$32,500.00	\$32,500.00	\$32,500.00	\$32,500.00	\$32,500.00	\$0.00
3841	Exposiciones	\$32,500.00	\$0.00	\$32,500.00	\$32,500.00	\$32,500.00	\$32,500.00	\$32,500.00	\$0.00
<b>RECURSO FEDERAL - CONVENIO SECULT</b>		<b>\$32,500.00</b>	<b>\$0.00</b>	<b>\$32,500.00</b>	<b>\$32,500.00</b>	<b>\$32,500.00</b>	<b>\$32,500.00</b>	<b>\$32,500.00</b>	<b>\$0.00</b>




MUSEO DE ARTE CONTEMPORÁNEO DE SAN LUIS POTOSÍ  
SAN LUIS POTOSÍ


Reporte Anual del Ejercicio del Presupuesto por Proyecto/Proceso - Fuente Financiamiento De | 01/ene./2018 Al 30/nov./2018

Fecha y hora de Impresión | 03/dic./2018 | 03:23 p. m.

Usr: MACSLP  
Rep: rptEstadosPresupuestoEgresos\_P\_FF

Ejercicio del Presupuesto	Egresos Aprobado Al 31/12/2018		Ampliaciones / (Reducciones)	Egresos Modificado		Egresos Devengado		Egresos Ejercido		Egresos Pagado	
	31/12/2018										
FOMENTO A LAS ARTES VISUALES EN E	\$52,500.00	\$0.00	\$0.00	\$52,500.00	\$52,500.00	\$52,500.00	\$52,500.00	\$52,500.00	\$52,500.00	\$52,500.00	\$0.00
<b>Total Final</b>	\$52,500.00	\$0.00	\$0.00	\$52,500.00	\$52,500.00	\$52,500.00	\$52,500.00	\$52,500.00	\$52,500.00	\$52,500.00	\$0.00

  
 ALDO EDMUNDO CARRILANO PAREÑES  
 DIRECTOR GENERAL DEL M.A.C.

  
 GERARDO JUAREZ LOZANO  
 SUBDIRECTOR ADMINISTRATIVO DEL M.A.C.




SECRETARÍA  
DE CULTURA

MUSEO DE ARTE  
CONTEMPORÁNEO

San Luis Potosí, S.L.P. a 30 de noviembre de 2018  
MUSEO DE ARTE CONTEMPORÁNEO DE SAN LUIS POTOSÍ

Por este medio se informa que el Museo de Arte Contemporáneo de San Luis Potosí hasta la fecha no genera Programas y proyectos de Inversión.

ATENTAMENTE



**ALDO EDMUNDO ARELLANO PAREDES**  
DIRECTOR GENERAL  
MUSEO DE ARTE CONTEMPORÁNEO



**GERARDO JUAREZ LOZANO**  
SUBDIRECTOR ADMINISTRATIVO  
MUSEO DE ARTE CONTEMPORÁNEO





SECRETARÍA  
DE CULTURA

MUSEO DE ARTE  
CONTEMPORÁNEO

San Luis Potosí, S.L.P. a 30 de noviembre de 2018  
MUSEO DE ARTE CONTEMPORÁNEO DE SAN LUIS POTOSÍ

Por este medio se informa que el Museo de Arte Contemporáneo de San Luis Potosí al 30 de noviembre no genera endeudamiento ni intereses de la deuda pública.

**ATENTAMENTE**

**ALDO EDMUNDO ARRIANO PAREDES**  
DIRECTOR GENERAL  
MUSEO DE ARTE CONTEMPORÁNEO

**GERARDO JUÁREZ LOZANO**  
SUBDIRECTOR ADMINISTRATIVO  
MUSEO DE ARTE CONTEMPORÁNEO





MUSEO DE ARTE CONTEMPORÁNEO DE SAN LUIS POTOSÍ  
SAN LUIS POTOSÍ  
Intereses de la Deuda

Del 01/ene./2018 Al 30/nov./2018

Usu: MACSLP  
Rep: rptInteresesdeLaDeuda

Fecha y hora de Impresión 03/dic./2018  
03:39 p. m.

Identificación de Crédito o Instrumento	Devengado	Pagado
<b>Créditos Bancarios</b>		
Total de Intereses de Créditos Bancarios	\$0.00	\$0.00
<b>Otros Instrumentos de Deuda</b>		
Total de Intereses de Otros Instrumentos de Deuda	\$0.00	\$0.00
 ALDO EDMUNDO ARELLANO PAREDES DIRECTOR GENERAL DEL M.A.C.	 GERARDO JUÁREZ LOZANO SUBDIRECTOR ADMINISTRATIVO DEL M.A.C.	



MUSEO DE ARTE CONTEMPORÁNEO DE SAN LUIS POTOSÍ  
SAN LUIS POTOSÍ  
Endeudamiento Neto


Del 01/ene./2018 Al 30/nov./2018

Uer: MACSLP  
Rep: rptEndeudamientoNeto

Fecha y hora de Impresión: 03/dic./2018  
03:38 p. m.

Identificación de Crédito o Instrumento	Contratación/Colocación A	Amortización B	Endeudamiento Neto C=A-B
<b>Créditos Bancarios</b>			
Total Créditos Bancarios	\$0.00	\$0.00	\$0.00
<b>Otros Instrumentos de Deuda</b>			
Total Otros Instrumentos de Deuda	\$0.00	\$0.00	\$0.00
<b>Total</b>	<b>\$0.00</b>	<b>\$0.00</b>	<b>\$0.00</b>

  
ALDO EDMUNDO ARELLANO PAREDES  
DIRECTOR GENERAL DEL M.A.C.

  
GERARDO JUAREZ LOZANO  
SUBDIRECTOR ADMINISTRATIVO DEL M.A.C.



**MUSEO DE ARTE CONTEMPORÁNEO DE SAN LUIS POTOSÍ**  
**SAN LUIS POTOSÍ**

**Indicadores de Postura Fiscal**  
**del 01/ene./2018 al 30/nov./2018**


Usu: MACSLP  
 Rep: rptIndicadoresPosturaFiscal

Fecha y hora de Impresión: 03/dic./2018  
 03:26 p. m.

Concepto	Estimado	Devengado	Pagado
<b>I. Ingresos Presupuestarios (I=1+2)</b>	<b>\$3,544,476.90</b>	<b>\$3,252,405.87</b>	<b>\$3,252,405.87</b>
1. Ingresos del Gobierno de la Entidad Federativa	\$0.00	\$0.00	\$0.00
2. Ingresos del Sector Paraestatal	\$3,544,476.90	\$3,252,405.87	\$3,252,405.87
<b>II. Egresos Presupuestarios (II=3+4)</b>	<b>\$3,474,476.87</b>	<b>\$3,117,243.11</b>	<b>\$3,006,748.85</b>
3. Egresos del Gobierno de la Entidad Federativa	\$0.00	\$0.00	\$0.00
4. Egresos del Sector Paraestatal	\$3,474,476.87	\$3,117,243.11	\$3,006,748.85
<b>III. Balance Presupuestario (Superávit o Déficit) (III = I - II)</b>	<b>\$70,000.03</b>	<b>\$135,162.76</b>	<b>\$245,657.02</b>

Concepto	Estimado	Devengado	Pagado
<b>III. Balance Presupuestario (Superávit o Déficit)</b>	<b>\$70,000.03</b>	<b>\$135,162.76</b>	<b>\$245,657.02</b>
<b>IV. Intereses, Comisiones y Gastos de la Deuda</b>	<b>\$0.00</b>	<b>\$0.00</b>	<b>\$0.00</b>
<b>V. Balance Primario ( Superávit o Déficit) (V= III - IV)</b>	<b>\$70,000.03</b>	<b>\$135,162.76</b>	<b>\$245,657.02</b>

Concepto	Estimado	Devengado	Pagado
<b>A. Financiamiento</b>	<b>\$0.00</b>	<b>\$0.00</b>	<b>\$0.00</b>
<b>B. Amortización de la deuda</b>	<b>\$0.00</b>	<b>\$0.00</b>	<b>\$0.00</b>
<b>C. Endeudamiento ó desendeudamiento (C = A - B)</b>	<b>\$0.00</b>	<b>\$0.00</b>	<b>\$0.00</b>

  
 ALDO EDMUNDO BELLANO PAREDES  
 DIRECTOR GENERAL DEL M.A.C.

  
 GERARDO JUÁREZ LOZANO  
 SUBDIRECTOR ADMINISTRATIVO DEL M.A.C.



# MUSEO DE ARTE CONTEMPORÁNEO DE SAN LUIS POTOSÍ

## SAN LUIS POTOSÍ

Indicadores Financieros  
Del 01/ene/2018 Al 30/nov./2018

Usu: MACSLP  
Rep: rptIndicadores

Fecha y hora de Impresión 03/dic./2018  
03:27 p. m.

Indicador	Resultado	Parametro
<b>01.- LIQUIDEZ (Activo Circulante / Pasivo a Circulante)</b>		
\$358,639.46 / \$176,740.70 Se dispone de 2.03 de activo circulante para pagar cada \$1.00 de obligaciones a corto plazo. Por lo que se cuenta con liquidez.	2.03	a) Positivo = mayor de 1,1 veces b) Aceptable = de 1.0 a 1.1 veces c) No aceptable = menor a 1.0 veces
<b>02.- MÁRGEN DE SEGURIDAD ( (Activo Circulante - Pasivo Circulante) / Pasivo Circulante)</b>		
(\$358,639.46 - \$176,740.70 ) / \$176,740.70 Se cuenta con un nivel positivo de margen de seguridad para solventar contingencias.	102.91	a) Positivo = mayor a 35% b) Aceptable = de 0% a 35% c) No aceptable = menor a 0%
<b>03.- CARGA DE DEUDA (Amortizaciones de Pasivos / Gasto Total)</b>		
(\$3,189,185.84 / \$3,117,243.11 ) La carga de la deuda fue 3,189,185.84 que representa el 102.30%	102.30	
<b>04.- SOLVENCIA (Pasivo Total / Activo Total)</b>		
\$176,740.70 / \$894,812.64 Se cuenta con un nivel positivo de solvencia para cumplir con sus compromisos a largo plazo.	19.75	a) Positivo = mayor a 35% b) Aceptable = de 0% a 35% c) No aceptable = menor a 0%
<b>05.- AUTONOMÍA FINANCIERA (Ingresos Propios / Ingresos Totales)</b>		
\$3,252,405.87 / \$3,252,405.87 El resultado refleja el porcentaje de los ingresos propios, por lo que se cuenta con autonomía financiera.	100.00	a) Positivo = mayor o igual a 50% b) No aceptable = menor a 50%
<b>06.- AUTONOMÍA FINANCIERA PARA CUBRIR EL GASTO CORRIENTE (Ingresos Propios / Gasto Corriente)</b>		
\$3,252,405.87 / \$3,054,645.93 El gasto corriente es cubierto en un 106.47% con recursos propios, por lo cual se cuenta con un nivel positivo de autonomía financiera, para cubrir su gasto corriente.	106.47	a) Positivo = mayor al 55% b) Aceptable = 45% al 55% c) No aceptable = menor al 45%
<b>07.- REALIZACIÓN DE INVERSIONES, SERVICIOS Y BENEFICIO SOCIAL (Gasto de capital / Otros Ingresos)</b>		
	0.00	a) Positivo = mayor al 70% b) Aceptable = 60% al 70% c) No aceptable = menor al 60%
<b>08.- RESULTADO FINANCIERO ((Saldo Inicial + Ingresos Totales) / Gasto Total)</b>		
\$243,682.00 + \$3,252,405.87 / \$3,117,243.11 Se cuenta con un nivel positivo de equilibrio financiero en la administración de los recursos.	1.12	a) Positivo = 1.07 al 1.18 b) Aceptable = 1 a 1.06 c) No aceptable = menor a 1 o mayor a 1.12
<b>09.- PROPORCIÓN DEL GASTO CORRIENTE SOBRE EL GASTO TOTAL (Gasto corriente / Gasto Total)</b>		
\$3,054,645.93 / \$3,117,243.11 El gasto corriente representan el 97.99% del gasto total.	97.99	
<b>10.- PROPORCIÓN DE LOS SERVICIOS PERSONALES S/GASTO CORRIENTES(Serv. Personales/Gto. corrientes)</b>		





MUSEO DE ARTE CONTEMPORÁNEO DE SAN LUIS POTOSÍ  
SAN LUIS POTOSÍ  
Indicadores Financieros

Del 01/ene/2018 Al 30/nov./2018

Usu: MACSLP  
Rep: rptIndicadores

Fecha y hora de Impresión | 03/dic./2018  
03:27 p. m.

Indicador	Resultado	Parametro
\$1,026,000.00 / \$3,054,645.99 Los servicios personales representan el 33.58% del gasto corriente.	33.58	
 ALDO EDMUNDO BELLANO PAREDES DIRECTOR GENERAL DEL M.A.C.	 GERARDO JUAREZ LOZANO SUBDIRECTOR ADMINISTRATIVO DEL M.A.C.	



# MUSEO DE ARTE CONTEMPORÁNEO DE SAN LUIS POTOSÍ SAN LUIS POTOSÍ

## Proporción Gasto Programable

AJ 30/nov.J2018

Usu: MACSLP  
Rep: rptIndicadoresFinancieros

Fecha y hora de Impresión: 03/dic./2018  
03:28 p. m.

### PRESUPUESTO INDICADORES DE GASTO

Nombre del Indicador:

Proporción Gasto Programable

Objetivo del Indicador:

Determinar la participación del gasto programable con respecto al total de egresos

Variables que Intervienen:

TGP=Total de Gasto Programable TE=Total de Egreso

Unidad de Medida:

Porcentaje

Base de Comparación

Presupuesto de Egresos de ejercicios anteriores


Formula:

$$\frac{TGP}{TE} \times 100$$

Medios de Verificación:

Presupuesto de Egresos o Cuenta Pública

	Miles de pesos	Indicador
TGP	\$3,117,243.00	89.72 %
TE	\$3,474,477.00	



89.72 %  
10.28 %



MUSEO DE ARTE CONTEMPORÁNEO DE SAN LUIS POTOSÍ  
SAN LUIS POTOSÍ

Proporción Gasto Programable  
Al 30/nov./2018

Usu: MACSLP  
Rep: rptIndicadoresFinancieros

ALDO EDMUNDO ARCECANO AREDES  
DIRECTOR GENERAL DEL M.A.C.

Fecha y hora de impresión: 03/dic./2018 03:28 p. m.

GERARDO JUAREZ LOZANO  
SUBDIRECTOR ADMINISTRATIVO DEL M.A.C.