




San Luis Potosí, S.L.P., 02 de diciembre de 2020
MUSEO DE ARTE CONTEMPORÁNEO
OFICIO MAC/D/129/2020

JOAQUÍN HERRÁN LÓPEZ
DIRECTOR DE CONTABILIDAD GUBERNAMENTAL
SECRETARIA DE FINANZAS
PRESENTE

Adjunto encontrará los estados financieros correspondientes del mes de noviembre del presente año por parte del Museo de Arte Contemporáneo.

Sin otro particular, agradezco de antemano su amable atención al presente.

ATENTAMENTE



GERARDO JUAREZ LOZANO
SUBDIRECTOR ADMINISTRATIVO
MUSEO DE ARTE CONTEMPORÁNEO

Copias: Expediente/ Minutario



2020, "Año de la Cultura para la Erradicación del Trabajo Infantil"



MUSEO DE ARTE CONTEMPORÁNEO DE SAN LUIS POTOSÍ

ESTADOS FINANCIEROS AL 30 DE NOVIEMBRE DE 2020

CONTENIDO

1. ESTADOS E INFORMACIÓN CONTABLE

- 1.1. ESTADO DE SITUACIÓN FINANCIERA
- 1.2. ESTADO DE ACTIVIDADES
- 1.3. ESTADO DE VARIACIÓN EN LA HACIENDA PÚBLICA
- 1.4. ESTADO DE FLUJO DE EFECTIVO
- 1.5. ESTADO DE CAMBIOS EN LA SITUACIÓN FINANCIERA
- 1.6. ESTADO ANALÍTICO DEL ACTIVO
- 1.7. ESTADO ANALÍTICO DEL PASIVO
- 1.8. ESTADO ANALÍTICO DE LA DEUDA Y OTROS PASIVOS
- 1.9. BALANZA DE COMPROBACIÓN
- 1.10. CONCILIACIÓN CONTABLE PRESUPUESTARÍA (INGRESOS)
- 1.11. CONCILIACIÓN CONTABLE PRESUPUESTARÍA (EGRESOS)
- 1.12. NOTAS A LOS ESTADOS FINANCIEROS
- 1.13. ESTADO DE RESULTADOS
- 1.14. PASIVOS CONTINGENTES

2. ESTADOS E INFORMES PRESUPUESTARIOS

- 2.1. ESTADO ANALÍTICO DE INGRESOS PRESUPUESTALES
- 2.2. ESTADO ANALÍTICO DEL EJERCICIO DEL PRESUPUESTO DE EGRESOS
 - 2.2.1.1. CLASIFICACIÓN ADMINISTRATIVA
 - 2.2.1.2. CLASIFICACIÓN ADMINISTRATIVA (GOBIERNO)
 - 2.2.1.3. CLASIFICACIÓN ADMINISTRATIVA (SECTOR PARAESTAL)
 - 2.2.1.4. CLASIFICACIÓN ECONÓMICA (TIPO DE GASTO)
 - 2.2.1.5. CLASIFICACIÓN POR OBJETO DEL GASTO (CAPITULO Y CONCEPTO)
 - 2.2.1.6. CLASIFICACIÓN FUNCIONAL (FINALIDAD Y FUNCIÓN)
- 2.3. ESTADO DEL EJERCICIO DEL PRESUPUESTO POR FUENTE DE FINANCIAMIENTO
- 2.4. ENDEUDAMIENTO NETO
- 2.5. INTERESES DE LA DEUDA

3. ESTADOS E INFORMES PROGRAMÁTICOS

- 3.1. GASTO POR CATEGORÍA PROGRAMÁTICA
- 3.2. PROGRAMAS Y PROYECTOS DE INVERSIÓN

4. INFORMACIÓN COMPLEMENTARIA

- 4.1. INDICADORES FINANCIEROS
- 4.2. EVALUACIÓN DE LA EJECUCIÓN PRESUPUESTARÍA
- 4.3. CONCILIACIÓN BANCARIA



MUSEO DE ARTE CONTEMPORÁNEO DE SAN LUIS POTOSÍ

SAN LUIS POTOSÍ

Estado de Actividades

Del 01/ene./2020 al 30/nov./2020

Usu: Berenice palacios
Rep: rptEstadoActividades

Fecha y hora de Impresión 01/dic./2020 12:32 p. m.

	2020	2019
INGRESOS Y OTROS BENEFICIOS		
INGRESOS DE GESTIÓN	\$13,320.00	\$52,220.00
IMPUESTOS	\$0.00	\$0.00
CUOTAS Y APORTACIONES DE SEGURIDAD SOCIAL	\$0.00	\$0.00
CONTRIBUCIONES DE MEJORAS	\$0.00	\$0.00
DERECHOS	\$0.00	\$30,220.00
PRODUCTOS	\$13,320.00	\$22,000.00
APROVECHAMIENTOS	\$0.00	\$0.00
INGRESOS POR VENTA DE BIENES Y PRESTACIÓN DE SERVICIOS	\$0.00	\$0.00
PARTICIPACIONES, APORTACIONES, CONVENIOS, INCENTIVOS DERIVADOS DE LA COLABORACIÓN FISCAL, FONDOS DISTINTOS DE APORTACIONES, TRANSFERENCIAS, ASIGNACIONES, SUBSIDIOS Y SUBVENCIONES, Y PENSIONES Y JUBILACIONES	\$2,398,668.12	\$2,868,314.05
PARTICIPACIONES, APORTACIONES, CONVENIOS, INCENTIVOS DERIVADOS DE LA COLABORACIÓN FISCAL Y FONDOS DISTINTOS DE APORTACIONES	\$0.00	\$0.00
TRANSFERENCIAS, ASIGNACIONES, SUBSIDIOS Y SUBVENCIONES, Y PENSIONES Y JUBILACIONES	\$2,398,668.12	\$2,868,314.05
OTROS INGRESOS Y BENEFICIOS	\$0.00	\$0.00
INGRESOS FINANCIEROS	\$0.00	\$0.00
INCREMENTO POR VARIACIÓN DE INVENTARIOS	\$0.00	\$0.00
DISMINUCIÓN DEL EXCESO DE ESTIMACIONES POR PÉRDIDA O DETERIORO U OBSOLESCENCIA	\$0.00	\$0.00
DISMINUCIÓN DEL EXCESO DE PROVISIONES	\$0.00	\$0.00
OTROS INGRESOS Y BENEFICIOS VARIOS	\$0.00	\$0.00
Total de Ingresos y Otros Beneficios	\$2,411,988.12	\$2,920,534.05
GASTOS Y OTRAS PÉRDIDAS		
GASTOS DE FUNCIONAMIENTO	\$2,568,316.52	\$2,936,464.38
SERVICIOS PERSONALES	\$1,150,958.00	\$1,030,921.08
MATERIALES Y SUMINISTROS	\$46,929.05	\$140,617.27
SERVICIOS GENERALES	\$1,370,429.47	\$1,764,926.05
TRANSFERENCIAS, ASIGNACIONES, SUBSIDIOS Y OTRAS AYUDAS	\$0.00	\$0.00
TRANSFERENCIAS INTERNAS Y ASIGNACIONES AL SECTOR PÚBLICO	\$0.00	\$0.00
TRANSFERENCIAS AL RESTO DEL SECTOR PÚBLICO	\$0.00	\$0.00
SUBSIDIOS Y SUBVENCIONES	\$0.00	\$0.00
AYUDAS SOCIALES	\$0.00	\$0.00
PENSIONES Y JUBILACIONES	\$0.00	\$0.00
TRANSFERENCIAS A FIDEICOMISOS, MANDATOS Y CONTRATOS ANÁLOGOS	\$0.00	\$0.00
TRANSFERENCIAS A LA SEGURIDAD SOCIAL	\$0.00	\$0.00
DONATIVOS	\$0.00	\$0.00
TRANSFERENCIAS AL EXTERIOR	\$0.00	\$0.00
PARTICIPACIONES Y APORTACIONES	\$0.00	\$0.00
PARTICIPACIONES	\$0.00	\$0.00
APORTACIONES	\$0.00	\$0.00
CONVENIOS	\$0.00	\$0.00
INTERESES, COMISIONES Y OTROS GASTOS DE LA DEUDA PÚBLICA	\$0.00	\$0.00
INTERESES DE LA DEUDA PÚBLICA	\$0.00	\$0.00
COMISIONES DE LA DEUDA PÚBLICA	\$0.00	\$0.00
GASTOS DE LA DEUDA PÚBLICA	\$0.00	\$0.00
COSTO POR COBERTURAS	\$0.00	\$0.00
APOYOS FINANCIEROS	\$0.00	\$0.00





MUSEO DE ARTE CONTEMPORÁNEO DE SAN LUIS POTOSÍ

SAN LUIS POTOSÍ

Estado de Actividades


Del 01/ene./2020 al 30/nov./2020

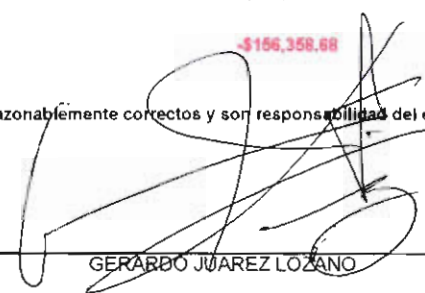
Usu: Berenice palacios
Rep: rptEstadoActividades

Fecha y hora de Impresión 01/dic./2020
12:32 p. m.

	<u>2020</u>	<u>2019</u>
OTROS GASTOS Y PÉRDIDAS EXTRAORDINARIAS	\$30.28	\$1,222.77
ESTIMACIONES, DEPRECIACIONES, DETERIOROS, OBSOLESCENCIA Y AMORTIZACIONES	\$0.00	\$0.00
PROVISIONES	\$0.00	\$0.00
DISMINUCIÓN DE INVENTARIOS	\$0.00	\$0.00
AUMENTO POR INSUFICIENCIA DE ESTIMACIONES POR PÉRDIDA O DETERIORO U OBSOLESCENCIA	\$0.00	\$0.00
AUMENTO POR INSUFICIENCIA DE PROVISIONES	\$0.00	\$0.00
OTROS GASTOS	\$30.28	\$1,222.77
INVERSIÓN PÚBLICA	\$0.00	\$0.00
INVERSIÓN PÚBLICA NO CAPITALIZABLE	\$0.00	\$0.00
Total de Gastos y otras Pérdidas	\$2,568,346.80	\$2,937,687.15
Resultado del Ejercicio (Ahorro/Desahorro)	-\$156,358.68	-\$17,153.10

"Bajo protesta de decir verdad declaramos que los Estados Financieros y sus notas, son razonablemente correctos y son responsabilidad del emisor".


ALDO EDMUNDO ARELLANO PAREDES
DIRECTOR GENERAL DEL M.A.C.



GERARDO JUÁREZ LOZANO
SUBDIRECTOR ADMINISTRATIVO DEL M.A.C.




MUSEO DE ARTE CONTEMPORÁNEO DE SAN LUIS POTOSÍ
SAN LUIS POTOSÍ
Estado de Situación Financiera
Del 01/ene/2020 al 30/nov./2020

	<u>2020</u>	<u>2019</u>		<u>2020</u>	<u>2019</u>
ACTIVO			PASIVO		
ACTIVO CIRCULANTE	\$34,449.77	\$60,428.35	PASIVO CIRCULANTE	\$136,634.82	\$58,343.12
EFFECTIVO Y EQUIVALENTES	\$24,494.99	\$60,186.32	CUENTAS POR PAGAR A CORTO PLAZO	\$136,634.82	\$58,343.12
DERECHOS A RECIBIR EFECTIVO O EQUIVALENTES	\$9,954.78	\$242.03	DOCUMENTOS POR PAGAR A CORTO PLAZO	\$0.00	\$0.00
DERECHOS A RECIBIR BIENES O SERVICIOS	\$0.00	\$0.00	PORCIÓN A CORTO PLAZO DE LA DEUDA PÚBLICA A LARGO PLAZO	\$0.00	\$0.00
INVENTARIOS	\$0.00	\$0.00	TÍTULOS Y VALORES A CORTO PLAZO	\$0.00	\$0.00
ALMACENES	\$0.00	\$0.00	PASIVOS DIFERIDOS A CORTO PLAZO	\$0.00	\$0.00
ESTIMACIÓN POR PÉRDIDA O DETERIORO DE ACTIVOS CIRCULANTES	\$0.00	\$0.00	FONDOS Y BIENES DE TERCEROS EN GARANTÍA Y/O ADMINISTRACIÓN A CORTO PLAZO	\$0.00	\$0.00
OTROS ACTIVOS CIRCULANTES	\$0.00	\$0.00	PROVISIONES A CORTO PLAZO	\$0.00	\$0.00
Total de Activos Circulantes	\$34,449.77	\$60,428.35	OTROS PASIVOS A CORTO PLAZO	\$0.00	\$0.00
ACTIVO NO CIRCULANTE	\$597,310.73	\$571,717.03	Total de Pasivos Circulantes	\$136,634.82	\$58,343.12
INVERSIONES FINANCIERAS A LARGO PLAZO	\$0.00	\$0.00	PASIVO NO CIRCULANTE		
DERECHOS A RECIBIR EFECTIVO O EQUIVALENTES A LARGO PLAZO	\$0.00	\$0.00	CUENTAS POR PAGAR A LARGO PLAZO	\$0.00	\$0.00
BIENES INMUEBLES, INFRAESTRUCTURA Y CONSTRUCCIONES EN PROCESO	\$0.00	\$0.00	DOCUMENTOS POR PAGAR A LARGO PLAZO	\$0.00	\$0.00
BIENES MUEBLES	\$536,518.33	\$487,332.18	DEUDA PÚBLICA A LARGO PLAZO	\$0.00	\$0.00
ACTIVOS INTANGIBLES	\$98,600.00	\$98,600.00	PASIVOS DIFERIDOS A LARGO PLAZO	\$0.00	\$0.00
DEPRECIACIÓN, DETERIORO Y AMORTIZACIÓN ACUMULADA DE BIENES	-\$37,807.60	-\$14,215.15	FONDOS Y BIENES DE TERCEROS EN GARANTÍA Y/O ADMINISTRACIÓN A LARGO PLAZO	\$0.00	\$0.00
ACTIVOS DIFERIDOS	\$0.00	\$0.00	PROVISIONES A LARGO PLAZO	\$0.00	\$0.00
ESTIMACIÓN POR PÉRDIDA O DETERIORO DE ACTIVOS NO CIRCULANTES	\$0.00	\$0.00	Total de Pasivos No Circulantes	\$0.00	\$0.00
OTROS ACTIVOS NO CIRCULANTES	\$0.00	\$0.00			
Total de Activos No Circulantes	\$597,310.73	\$571,717.03	Total de Pasivos	\$136,634.82	\$58,343.12
Total de Activos	\$631,760.50	\$632,145.38	HACIENDA PÚBLICA/ PATRIMONIO		
			APORTACIONES	\$0.00	\$0.00
			DONACIONES DE CAPITAL	\$0.00	\$0.00
			ACTUALIZACIÓN DE LA HACIENDA PÚBLICA/PATRIMONIO	\$0.00	\$0.00
			HACIENDA PÚBLICA /PATRIMONIO GENERADO	\$495,125.68	\$573,802.26
			RESULTADOS DEL EJERCICIO (AHORRO/ DESAHORRO)	-\$156,358.68	-\$17,153.10
			RESULTADOS DE EJERCICIOS ANTERIORES	\$615,734.08	\$555,205.17
			REVALÚOS	\$0.00	\$0.00
			RESERVAS	\$0.00	\$0.00
			RECTIFICACIONES DE RESULTADOS DE EJERCICIOS ANTERIORES	\$35,750.28	\$35,750.19
			EXCESO O INSUFICIENCIA EN LA ACTUALIZACIÓN DE LA HACIENDA PÚBLICA/ PATRIMONIO	\$0.00	\$0.00
			RESULTADO POR POSICIÓN MONETARIA	\$0.00	\$0.00
			RESULTADO POR TENENCIA DE ACTIVOS NO MONETARIOS	\$0.00	\$0.00
			Total Hacienda Pública/Patrimonio	\$495,125.68	\$573,802.26
			Total de Pasivo y Hacienda Pública/Patrimonio	\$631,760.50	\$632,145.38

"Bajo protesta de decir verdad declaramos que los Estados Financieros y sus notas, son razonablemente correctos y son responsabilidad del emisor"


ALDO EDMUNDO ARELLANO PAREDES
 DIRECTOR GENERAL DEL M.A.C.


GERARDO JUÁREZ LOZANO
 SUBDIRECTOR ADMINISTRATIVO DEL M.A.C.



**MUSEO DE ARTE CONTEMPORÁNEO DE SAN LUIS POTOSÍ
SAN LUIS POTOSÍ**

Estado de Variaciones en la Hacienda Pública

Del 01/ene/2020 al 30/nov./2020


Concepto	Hacienda Publica/ Patrimonio Generado				Total
	Hacienda Publica/ Patrimonio Contribuido	De Ejercicios Anteriores	Del Ejercicio	Ajustes por Cambios Netos de Valor	
HACIENDA PÚBLICA/PATRIMONIO CONTRIBUIDO NETO 2019	\$0.00	\$0.00	\$0.00	\$0.00	\$0.00
APORTACIONES	\$0.00	\$0.00	\$0.00	\$0.00	\$0.00
DONACIONES DE CAPITAL	\$0.00	\$0.00	\$0.00	\$0.00	\$0.00
ACTUALIZACIÓN DE LA HACIENDA PÚBLICA/PATRIMONIO	\$0.00	\$0.00	\$0.00	\$0.00	\$0.00
HACIENDA PÚBLICA /PATRIMONIO GENERADO NETO 2019	\$0.00	\$590,955.36	-\$17,153.10	\$0.00	\$573,802.26
RESULTADOS DEL EJERCICIO (AHORRO/ DESAHORRO)	\$0.00	\$0.00	-\$17,153.10	\$0.00	-\$17,153.10
RESULTADOS DE EJERCICIOS ANTERIORES	\$0.00	\$555,205.17	\$0.00	\$0.00	\$555,205.17
REVALÚOS	\$0.00	\$0.00	\$0.00	\$0.00	\$0.00
RESERVAS	\$0.00	\$0.00	\$0.00	\$0.00	\$0.00
RECTIFICACIONES DE RESULTADOS DE EJERCICIOS ANTERIORES	\$0.00	\$35,750.19	\$0.00	\$0.00	\$35,750.19
EXCESO O INSUFICIENCIA EN LA ACTUALIZACIÓN DE LA HACIENDA PÚBLICA/ PATRIMONIO NETO 2019	\$0.00	\$0.00	\$0.00	\$0.00	\$0.00
RESULTADO POR POSICIÓN MONETARIA	\$0.00	\$0.00	\$0.00	\$0.00	\$0.00
RESULTADO POR TENENCIA DE ACTIVOS NO MONETARIOS	\$0.00	\$0.00	\$0.00	\$0.00	\$0.00
HACIENDA PÚBLICA / PATRIMONIO NETO FINAL 2019	\$0.00	\$590,955.36	-\$17,153.10	\$0.00	\$573,802.26
CAMBIOS EN LA HACIENDA PÚBLICA/PATRIMONIO CONTRIBUIDO NETO 2019	\$0.00	\$0.00	\$0.00	\$0.00	\$0.00
APORTACIONES	\$0.00	\$0.00	\$0.00	\$0.00	\$0.00
DONACIONES DE CAPITAL	\$0.00	\$0.00	\$0.00	\$0.00	\$0.00
ACTUALIZACIÓN DE LA HACIENDA PÚBLICA/PATRIMONIO	\$0.00	\$0.00	\$0.00	\$0.00	\$0.00

	Hacienda Publica/ Patrimonio Contribuido	De Ejercicios Anteriores	Del Ejercicio	Ajustes por Cambios Netos de Valor	Total
VARIACIONES DE LA HACIENDA PÚBLICA / PATRIMONIO GENERADO NETO 2020	\$0.00	\$60,528.91	-\$139,205.49	\$0.00	-\$78,676.58
RESULTADOS DEL EJERCICIO (AHORRO/ DESAHORRO)	\$0.00	\$0.00	-\$156,358.68	\$0.00	-\$156,358.68
RESULTADOS DE EJERCICIOS ANTERIORES	\$0.00	\$60,528.91	\$17,153.10	\$0.00	\$77,682.01
REVALÚOS	\$0.00	\$0.00	\$0.00	\$0.00	\$0.00
RESERVAS	\$0.00	\$0.00	\$0.00	\$0.00	\$0.00
RECTIFICACIONES DE RESULTADOS DE EJERCICIOS ANTERIORES	\$0.00	\$0.00	\$0.09	\$0.00	\$0.09
CAMBIOS EN EL EXCESO O INSUFICIENCIA EN LA ACTUALIZACIÓN DE LA HACIENDA PÚBLICA/ PATRIMONIO NETO 2020					
RESULTADO POR POSICIÓN MONETARIA	\$0.00	\$0.00	\$0.00	\$0.00	\$0.00
RESULTADO POR TENENCIA DE ACTIVOS NO MONETARIOS	\$0.00	\$0.00	\$0.00	\$0.00	\$0.00
HACIENDA PÚBLICA / PATRIMONIO NETO FINAL 2020	\$0.00	\$651,484.27	-\$156,358.59	\$0.00	\$495,125.68

"Bajo protesta de decir verdad declaramos que los Estados Financieros y sus notas, son razonablemente correctos y son responsabilidad del emisor"



ALDO EDMUNDO ARELLANO PAREDES
DIRECTOR GENERAL DEL M.A.C.



GERARDO JUAREZ LOZANO
SUBDIRECTOR ADMINISTRATIVO DEL M.A.C.




MUSEO DE ARTE CONTEMPORÁNEO DE SAN LUIS POTOSÍ
SAN LUIS POTOSÍ
ESTADO DE CAMBIOS EN LA SITUACIÓN FINANCIERA
 Del 01/ene/2020 al 30/nov/2020

	<u>Origen</u>	<u>Aplicación</u>
ACTIVO	\$384.88	
ACTIVO CIRCULANTE	\$25,978.58	
EFFECTIVO Y EQUIVALENTES	\$35,691.33	
DERECHOS A RECIBIR EFECTIVO O EQUIVALENTES		\$9,712.75
DERECHOS A RECIBIR BIENES O SERVICIOS		
INVENTARIOS		
ALMACENES		
ESTIMACIÓN POR PÉRDIDA O DETERIORO DE ACTIVOS CIRCULANTES		
OTROS ACTIVOS CIRCULANTES		
ACTIVO NO CIRCULANTE		\$25,593.70
INVERSIONES FINANCIERAS A LARGO PLAZO		
DERECHOS A RECIBIR EFECTIVO O EQUIVALENTES A LARGO PLAZO		
BIENES INMUEBLES, INFRAESTRUCTURA Y CONSTRUCCIONES EN PROCESO		
BIENES MUEBLES		\$49,186.15
ACTIVOS INTANGIBLES		
DEPRECIACIÓN, DETERIORO Y AMORTIZACIÓN ACUMULADA DE BIENES	\$23,592.45	
ACTIVOS DIFERIDOS		
ESTIMACIÓN POR PÉRDIDA O DETERIORO DE ACTIVOS NO CIRCULANTES		
OTROS ACTIVOS NO CIRCULANTES		
PASIVO	\$78,291.70	
PASIVO CIRCULANTE	\$78,291.70	
CUENTAS POR PAGAR A CORTO PLAZO	\$78,291.70	
DOCUMENTOS POR PAGAR A CORTO PLAZO		
PORCIÓN A CORTO PLAZO DE LA DEUDA PÚBLICA A LARGO PLAZO		
TÍTULOS Y VALORES A CORTO PLAZO		
PASIVOS DIFERIDOS A CORTO PLAZO		
FONDOS Y BIENES DE TERCEROS EN GARANTÍA Y/O ADMINISTRACIÓN A CORTO PLAZO		
PROVISIONES A CORTO PLAZO		
OTROS PASIVOS A CORTO PLAZO		
PASIVO NO CIRCULANTE		
CUENTAS POR PAGAR A LARGO PLAZO		
DOCUMENTOS POR PAGAR A LARGO PLAZO		
DEUDA PÚBLICA A LARGO PLAZO		
PASIVOS DIFERIDOS A LARGO PLAZO		
FONDOS Y BIENES DE TERCEROS EN GARANTÍA Y/O ADMINISTRACIÓN A LARGO PLAZO		
PROVISIONES A LARGO PLAZO		
HACIENDA PÚBLICA/ PATRIMONIO		\$78,676.58
HACIENDA PÚBLICA/PATRIMONIO CONTRIBUIDO		
APORTACIONES		
DONACIONES DE CAPITAL		
ACTUALIZACIÓN DE LA HACIENDA PÚBLICA/PATRIMONIO		
HACIENDA PÚBLICA/PATRIMONIO GENERADO		\$78,676.58
RESULTADOS DEL EJERCICIO (AHORRO/ DESAHORRO)		\$139,205.58
RESULTADOS DE EJERCICIOS ANTERIORES	\$60,528.91	
REVALÚOS		
RESERVAS		
RECTIFICACIONES DE RESULTADOS DE EJERCICIOS ANTERIORES	\$0.09	
EXCESO O INSUFICIENCIA EN LA ACTUALIZACIÓN DE LA HACIENDA PÚBLICA/		
RESULTADO POR POSICIÓN MONETARIA		
RESULTADO POR TENENCIA DE ACTIVOS NO MONETARIOS		

"Bajo protesta de decir verdad declaramos que los Estados Financieros y sus notas, son razonablemente correctos y son responsabilidad del emisor"


 ALDO EDMUNDO ARELLANO PAREDES
 DIRECTOR GENERAL


 GERARDO JUÁREZ LOZANO
 SUBDIRECTOR ADMINISTRATIVO



MUSEO DE ARTE CONTEMPORÁNEO DE SAN LUIS POTOSÍ
SAN LUIS POTOSÍ
ESTADO DE FLUJO DE EFECTIVO
Del 01/ene/2020 al 30/nov./2020

Concepto	2020	2019
FLUJOS DE EFECTIVO DE LAS ACTIVIDADES DE OPERACIÓN		
ORIGEN	\$2,446,951.72	\$2,941,951.31
IMPUESTOS	\$0.00	\$0.00
CUOTAS Y APORTACIONES DE SEGURIDAD SOCIAL	\$0.00	\$0.00
CONTRIBUCIONES DE MEJORAS	\$0.00	\$0.00
DERECHOS	\$0.00	\$30,220.00
PRODUCTOS	\$13,320.00	\$22,000.00
APROVECHAMIENTOS	\$0.00	\$0.00
INGRESOS POR VENTA DE BIENES Y PRESTACIÓN DE SERVICIOS	\$0.00	\$0.00
PARTICIPACIONES, APORTACIONES, CONVENIOS, INCENTIVOS DERIVADOS DE LA COLABORACIÓN FISCAL Y FONDOS DISTINTOS DE APORTACIONES	\$0.00	\$0.00
TRANSFERENCIAS, ASIGNACIONES, SUBSIDIOS Y SUBVENCIONES, Y PENSIONES Y JUBILACIONES	\$2,360,868.12	\$2,868,314.05
OTROS ORIGENES DE OPERACIÓN	\$33,963.60	\$21,417.26
APLICACIÓN	\$2,446,825.64	\$2,892,052.20
SERVICIOS PERSONALES	\$1,150,958.00	\$1,030,821.06
MATERIALES Y SUMINISTROS	\$46,929.05	\$140,617.27
SERVICIOS GENERALES	\$1,248,938.49	\$1,720,493.87
TRANSFERENCIAS INTERNAS Y ASIGNACIONES AL SECTOR PÚBLICO	\$0.00	\$0.00
TRANSFERENCIAS AL RESTO DEL SECTOR PÚBLICO	\$0.00	\$0.00
SUBSIDIOS Y SUBVENCIONES	\$0.00	\$0.00
AYUDAS SOCIALES	\$0.00	\$0.00
PENSIONES Y JUBILACIONES	\$0.00	\$0.00
TRANSFERENCIAS A FIDEICOMISOS, MANDATOS Y OTROS ANÁLOGOS	\$0.00	\$0.00
TRANSFERENCIAS A LA SEGURIDAD SOCIAL	\$0.00	\$0.00
DONATIVOS	\$0.00	\$0.00
TRANSFERENCIAS AL EXTERIOR	\$0.00	\$0.00
PARTICIPACIONES	\$0.00	\$0.00
APORTACIONES	\$0.00	\$0.00
CONVENIOS	\$0.00	\$0.00
OTRAS APLICACIONES DE OPERACIÓN	\$0.00	\$0.00
FLUJOS NETOS DE EFECTIVO POR ACTIVIDADES DE OPERACIÓN	-\$873.82	\$49,919.11
FLUJOS DE EFECTIVO DE LAS ACTIVIDADES DE INVERSIÓN		
ORIGEN	\$0.00	\$0.00
BIENES INMUEBLES, INFRAESTRUCTURA Y CONSTRUCCIONES EN PROCESO	\$0.00	\$0.00
BIENES MUEBLES	\$0.00	\$0.00
OTROS ORIGENES DE INVERSIÓN	\$0.00	\$0.00
APLICACIÓN	\$28,090.14	\$43,959.00
BIENES INMUEBLES, INFRAESTRUCTURA Y CONSTRUCCIONES EN PROCESO	\$0.00	\$0.00
BIENES MUEBLES	\$28,090.14	\$43,959.00
OTRAS APLICACIONES DE INVERSIÓN	\$0.00	\$0.00
FLUJOS NETOS DE EFECTIVO POR ACTIVIDADES DE INVERSIÓN	-\$28,090.14	-\$43,959.00
FLUJO DE EFECTIVO DE LAS ACTIVIDADES DE FINANCIAMIENTO		
ORIGEN	\$0.00	\$0.00
ENDEUDAMIENTO NETO	\$0.00	\$0.00
EXTERNO	\$0.00	\$0.00
INTERNO	\$0.00	\$0.00
OTROS ORIGENES DE FINANCIAMIENTO	\$0.00	\$0.00
APLICACIÓN	\$0.00	\$0.00
SERVICIOS DE LA DEUDA	\$0.00	\$0.00
INTERNO	\$0.00	\$0.00
EXTERNO	\$0.00	\$0.00
OTRAS APLICACIONES DE FINANCIAMIENTO	\$0.00	\$0.00
FLUJOS NETOS DE EFECTIVO POR ACTIVIDADES DE FINANCIAMIENTO	\$0.00	\$0.00
INCREMENTO/DISMINUCIÓN NETA EN EL EFECTIVO Y EQUIVALENTES AL EFECTIVO	-\$28,963.96	\$5,960.11
EFECTIVO Y EQUIVALENTES AL EFECTIVO AL INICIO DEL EJERCICIO	\$51,458.95	\$54,226.21
EFECTIVO Y EQUIVALENTES AL EFECTIVO AL FINAL DEL EJERCICIO	\$24,494.99	\$60,186.32

Bajo protesta de decir verdad declaramos que los Estados Financieros y sus notas, son razonablemente correctos y son responsabilidad del emisor".

ALDO EDMUNDO ARELLANO PAREDES
DIRECTOR GENERAL DEL M.A.C.

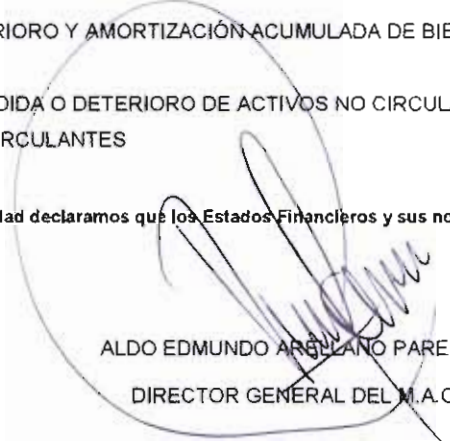
GERARDO JUAREZ LOZANO
SUBDIRECTOR ADMINISTRATIVO DEL M.A.C.




MUSEO DE ARTE CONTEMPORÁNEO DE SAN LUIS POTOSÍ
SAN LUIS POTOSÍ
Estado Analítico del Activo
Del 31/ene./2020 al 30/nov./2020

Concepto	Saldo Inicial 1	Cargos del periodo 2	Abonos del periodo 3	Saldo Final 4(1+2-3)	Variación del Periodo (4-1)
ACTIVO	<u>\$651,484.27</u>	<u>\$5,039,106.82</u>	<u>\$5,058,830.59</u>	<u>\$631,760.50</u>	<u>-\$19,723.77</u>
ACTIVO CIRCULANTE	<u>\$80,263.68</u>	<u>\$5,013,016.68</u>	<u>\$5,058,830.59</u>	<u>\$34,449.77</u>	<u>-\$45,813.91</u>
EFFECTIVO Y EQUIVALENTES	\$51,458.95	\$2,527,470.21	\$2,554,434.17	\$24,494.99	-\$26,963.96
DERECHOS A RECIBIR EFECTIVO O EQUIVALENTES	\$28,804.73	\$2,485,546.47	\$2,504,396.42	\$9,954.78	-\$18,849.95
DERECHOS A RECIBIR BIENES O SERVICIOS	\$0.00	\$0.00	\$0.00	\$0.00	\$0.00
INVENTARIOS	\$0.00	\$0.00	\$0.00	\$0.00	\$0.00
ALMACENES	\$0.00	\$0.00	\$0.00	\$0.00	\$0.00
ESTIMACIÓN POR PÉRDIDA O DETERIORO DE ACTIVOS CIRCULANTES	\$0.00	\$0.00	\$0.00	\$0.00	\$0.00
OTROS ACTIVOS CIRCULANTES	\$0.00	\$0.00	\$0.00	\$0.00	\$0.00
ACTIVO NO CIRCULANTE	<u>\$571,220.59</u>	<u>\$26,090.14</u>	<u>\$0.00</u>	<u>\$597,310.73</u>	<u>\$26,090.14</u>
INVERSIONES FINANCIERAS A LARGO PLAZO	\$0.00	\$0.00	\$0.00	\$0.00	\$0.00
DERECHOS A RECIBIR EFECTIVO O EQUIVALENTES A LARGO PLAZO	\$0.00	\$0.00	\$0.00	\$0.00	\$0.00
BIENES INMUEBLES, INFRAESTRUCTURA Y CONSTRUCCIONES EN PROCESO	\$0.00	\$0.00	\$0.00	\$0.00	\$0.00
BIENES MUEBLES	\$510,428.19	\$26,090.14	\$0.00	\$536,518.33	\$26,090.14
ACTIVOS INTANGIBLES	\$98,600.00	\$0.00	\$0.00	\$98,600.00	\$0.00
DEPRECIACIÓN, DETERIORO Y AMORTIZACIÓN ACUMULADA DE BIENES	-\$37,807.60	\$0.00	\$0.00	-\$37,807.60	\$0.00
ACTIVOS DIFERIDOS	\$0.00	\$0.00	\$0.00	\$0.00	\$0.00
ESTIMACIÓN POR PÉRDIDA O DETERIORO DE ACTIVOS NO CIRCULANTES	\$0.00	\$0.00	\$0.00	\$0.00	\$0.00
OTROS ACTIVOS NO CIRCULANTES	\$0.00	\$0.00	\$0.00	\$0.00	\$0.00

"Bajo protesta de decir verdad declaramos que los Estados Financieros y sus notas, son razonablemente correctos y son responsabilidad del emisor".


ALDO EDMUNDO ARGÜELLO PAREDES
DIRECTOR GENERAL DEL M.A.C.


GERARDO JUÁREZ LOZANO
SUBDIRECTOR ADMINISTRATIVO DEL M.A.C.



Usu: Berenice palacios
Rep: rptEstadoAnaliticoDeActivosYPasivos


MUSEO DE ARTE CONTEMPORÁNEO DE SAN LUIS POTOSÍ SAN LUIS POTOSÍ


Reporte Analítico del Pasivo
Del 01/ene./2020 al 30/nov./2020

Fecha y hora de Impresión | 01/dic./2020
01:09 p. m.

Cuenta Contable	Saldo Inicial	Cargos del periodo	Abonos del periodo	Saldo Final	Flujo del Periodo
2000 PASIVO	\$0.00	\$2,618,728.68	\$2,755,363.50	\$136,634.82	\$136,634.82
2100 PASIVO CIRCULANTE	\$0.00	\$2,618,728.68	\$2,755,363.50	\$136,634.82	\$136,634.82
2110 CUENTAS POR PAGAR A CORTO PLAZO	\$0.00	\$2,618,728.68	\$2,755,363.50	\$136,634.82	\$136,634.82
2111 SERVICIOS PERSONALES POR PAGAR A CORTO PLAZO	\$0.00	\$1,150,958.00	\$1,150,958.00	\$0.00	\$0.00
2112 PROVEEDORES POR PAGAR A CORTO PLAZO	\$0.00	\$1,321,957.68	\$1,443,448.66	\$121,490.98	\$121,490.98
2117 RETENCIONES Y CONTRIBUCIONES POR PAGAR A CORTO PLAZO	\$0.00	\$145,813.00	\$160,956.84	\$15,143.84	\$15,143.84

"Bajo protesta de decir verdad declaramos que los Estados Financieros y sus notas, son razonablemente correctos y son responsabilidad del emisor".


ALDO EDMUNDO ARELLANO PAREDES
DIRECTOR GENERAL DEL M.A.C.


GERARDO JUAREZ LOZANO
SUBDIRECTOR ADMINISTRATIVO DEL M.A.C.





MUSEO DE ARTE CONTEMPORÁNEO DE SAN LUIS POTOSÍ SAN LUIS POTOSÍ

Estado Analítico de la Deuda y Otros Pasivos
Del 31/ene./2020 al 30/nov./2020

Denominación de las Deudas	Moneda de Contratación	Institución o País Acreedor	Saldo Inicial del Periodo	Saldo Final del Periodo
DEUDA PÚBLICA				
Corto Plazo				
Deuda Interna				
Instituciones de Crédito	Peso	México	\$0.00	\$0.00
Títulos y Valores	Peso	México	\$0.00	\$0.00
Arrendamientos Financieros	Peso	México	\$0.00	\$0.00
Deuda Externa				
Organismos Financieros Internacionales	Peso	México	\$0.00	\$0.00
Deuda Bilateral	Peso	México	\$0.00	\$0.00
Títulos y Valores	Peso	México	\$0.00	\$0.00
Arrendamientos Financieros	Peso	México	\$0.00	\$0.00
Subtotal Corto Plazo	Peso	México	\$0.00	\$0.00
Largo Plazo				
Deuda Interna				
Instituciones de Crédito	Peso	México	\$0.00	\$0.00
Títulos y Valores	Peso	México	\$0.00	\$0.00
Arrendamientos Financieros	Peso	México	\$0.00	\$0.00
Deuda Externa				
Organismos Financieros Internacionales	Peso	México	\$0.00	\$0.00
Deuda Bilateral	Peso	México	\$0.00	\$0.00
Títulos y Valores	Peso	México	\$0.00	\$0.00
Arrendamientos Financieros	Peso	México	\$0.00	\$0.00
Subtotal Largo Plazo	Peso	México	\$0.00	\$0.00
Otros Pasivos	Peso	México	\$0.00	\$136,634.82
Total Deuda y Otros Pasivos	Peso	México	\$0.00	\$136,634.82

"Bajo protesta de decir verdad declaramos que los Estados Financieros y sus notas, son razonablemente correctos y son responsabilidad del emisor".


 ALDO EDMUNDO ARELLANO PAREDES
 DIRECTOR GENERAL DEL M.A.C.


 GERARDO JUÁREZ LOZANO
 SUBDIRECTOR ADMINISTRATIVO DEL



Notas a los Estados Financieros Al 30 de noviembre de 2020

Con el propósito de dar cumplimiento a los artículos 46 y 49 de la Ley General de Contabilidad Gubernamental (LGCG), así como también a la normatividad emitida por el Consejo Nacional de Armonización Contable (CONAC). Se presentan las notas que forman parte de los Estados Financieros del Museo de Arte Contemporáneo de San Luis Potosí; las cuales fueron elaboradas al 30 de noviembre de 2020 e incluyen la información financiera, presupuestaria y programática del ejercicio 2020, con la finalidad de que la información sea de utilidad para los usuarios. Los tres tipos de notas que acompañan a los Estados Financieros, son:

- a) Notas de Gestión Administrativa,
- b) Notas de Desglose y
- c) Notas de Memoria.

1. Notas de Gestión Administrativa

Nota 1. Introducción

Las notas de gestión administrativa, revelan el contexto de los aspectos económico financieros más relevantes que influyen en las decisiones del período, y que fueron considerados en la elaboración de los estados financieros, con la finalidad de tener una mejor comprensión de los mismos y de las características particulares que los afectan o pudieran afectar en períodos posteriores.

Nota 2. Autorización e Historia

El Museo de Arte Contemporáneo de San Luis Potosí (MAC) se crea como un organismo descentralizado del Poder Ejecutivo del Estado Libre y Soberano de San Luis Potosí, sectorizado en la Secretaría de Cultura, con personalidad jurídica y patrimonios propios, cuyo objeto será investigar, exhibir, rescatar, conservar, resguardar, custodiar, promover y difundir el arte contemporáneo en todas sus manifestaciones.

El museo tributará conforme al Título III de Régimen de las Personas Morales con Fines No Lucrativos

Actualmente este organismo tiene las siguientes consideraciones fiscales

- Entero de retenciones ISR por sueldos y salarios e ingresos asimilables a salarios,
- Entero de retenciones ISR por servicios profesionales,
- Entero de retenciones ISR por arrendamiento.



Estructura Organizacional Básica:

1. Secretaría de Cultura

1.1. Dirección General

1.1.1. Subdirección Administrativa

- 1.1.1.1. Museografía
- 1.1.1.2. Diseño
- 1.1.1.3. Relaciones Públicas y Servicios Educativos
- 1.1.1.4. Documentación y registro
- 1.1.1.5. Seguridad y Mantenimiento
- 1.1.1.6. Contabilidad

Nota 3. Bases de preparación de los Estados Financieros

Los presentes estados financieros fueron preparados de acuerdo con las reglas de Contabilidad Gubernamental autorizadas por la Secretaría de Hacienda y Crédito Público, a través del Consejo Nacional de Armonización Contable en sus Postulados Básicos, sus marcos conceptuales dentro de los lineamientos publicados por el CONAC, así como también de la Ley General de Contabilidad Gubernamental, la Ley de Presupuesto, Contabilidad y Gasto Público de San Luis Potosí y su reglamento, la Ley de Ingresos y el Presupuesto de Egresos para el presente ejercicio.

Nota 4. Características del Sistema Automatizado de Administración y Contabilidad Gubernamental .Net (SAACG.NET)

La información contable ha sido preparada con el Sistema Automatizado de Administración y Contabilidad Gubernamental (SAACG.Net) el cual cumple con las siguientes características

- Atiende la normatividad emitida por el **CONAC**.
- Integra en el proceso administrativo los momentos contables del ingreso y el egreso aplicando un enfoque de gestión.
- Integra un control presupuestario con sus clasificadores correspondientes.
- Sistema de Ingresos simplificado.
- Sistema de Adquisiciones / Compras.
- Cuenta con un control para la tesorería con órdenes de pago y elaboración de cheques.
- Posee un control de seguridad de acceso con usuarios, perfiles y permisos.
- Cuenta con reportes de estados financieros armonizados con la **LGCG**.



Nota 5. Políticas de Contabilidad significativas

- Los ingresos del Museo de Arte Contemporáneo provienen de Secretaría de Finanzas, para sufragar los gastos de operación e inversión, conforme al presupuesto autorizado en cada ejercicio fiscal.
- Los registros contables se llevan con base acumulativa.
- La contabilización de las transacciones de gasto se hace conforme a la fecha de su realización, independiente de la de su pago de la de su pago, y la del ingreso se registrará cuando exista jurídicamente el derecho de cobro.
- Los estados financieros han sido preparados sobre la base de costo histórico; por lo tanto, no se reconocen los efectos de la inflación.

2. Notas De Desglose

2.1 Notas al estado de situación financiera

El estado de Situación financiera muestra el origen y la aplicación de los recursos a una fecha correspondiente, refleja los bienes y derechos clasificados en rubros de acuerdo a su disponibilidad al igual que sus obligaciones o compromisos, agrupándolos con relación a su exigibilidad, y la hacienda pública.

Efectivo y equivalentes

Comprende principalmente depósitos bancarios en cuentas de cheques en moneda nacional fácilmente convertibles a efectivo, con apertura en los bancos BBVA Bancomer, en donde se depositan los Ingresos Propios y BANORTE se utiliza para la recepción del Subsidio para los Gastos de Operación del MAC.

Caja chica se utiliza para efecto de cubrir los gastos menores de operación en ciertas áreas.

Los saldos se desglosan de la siguiente manera:

a) Efectivo.....	10,000.00
El saldo en la cuenta de Efectivo se integra por:	
Caja Chica, se cancela con la comprobación de gastos realizados bajo este concepto.	



b) Bancos/Tesorería	\$ 14,495.09
El saldo de bancos se integra de la siguiente manera:	
1112-01-001 Bancomer 0168016186...\$	6,360.45
1112-02-001 Banorte 0606998277.....\$	8,134.64

Derechos a recibir o equivalentes

Integrado principalmente el valor a cargo de terceros y a favor de la entidad, por concepto de: Deudores Diversos por entrega de efectivo por percepción de Gastos por Comprobar.

c) Deudores diversos por cobrar a corto plazo.....	\$ 9,954.78
1123-006 Berenice Palacios Macías.....\$	101.70
1123-007 Gerardo Juárez Lozano.....\$	9,653.08
1123-012 Gustavo Ipiña Martínez.....\$	200.00
El saldo en deudores se cancela con la comprobación de los gastos (facturas, recibos, etc.) en caso de que comprueben menos de lo que se les entregó deberán reintegrar a la cuenta bancaria de donde de ejerció el gasto.	

Derechos a recibir bienes o servicios

Representa los anticipos entregados previo a la recepción parcial o total de bienes o prestación de servicios, que serán exigibles en un plazo menor o igual a doce meses.

d) Anticipo a Proveedores por adquisición de bienes y prestación de servicios a corto plazo.....	\$ 0.00
El saldo en anticipo a proveedores se cancela cuando se obtenga la factura del bien o prestación de servicios.	

Bienes Inmuebles

Las inversiones en activo fijo se registran a su costo histórico de adquisición, que comprende el valor según factura y demás erogaciones necesarias para colocarlos en condiciones de utilización.



e) Bienes muebles.....	\$ 536,518.33
El saldo en la cuenta se integra por:	
1241 mobiliario y equipo de administración.....	\$ 424,626.19
1242 mobiliario y equipo educacional y recreativo. \$	53,892.15
1246 herramientas y máquinas de herramienta.....	\$ 23,199.99
1247 colecciones y obras de arte y objetos valiosos \$	34,800.00

Activos Intangibles

Bienes de carácter no monetario y sin apariencia física

f) Activos intangibles.....	\$ 98,600.00
El saldo en la cuenta se integra por:	
1251 Software.....	\$ 98,600.00

Cuentas por Pagar a Corto Plazo

El pasivo circulante se integra de Servicios Personales, adeudos a Proveedores y por retenciones y contribuciones derivadas principalmente del ISR a cargo del personal y honorarios profesionales.

g) Cuentas por pagar a corto plazo.....	\$ 136,634.82
El saldo en la cuenta se integra por:	
2112 Proveedores por pagar a Corto Plazo.....	\$ 121,490.98
2117 Retenciones y contribuciones por pagar a C.P. \$	15,143.84

Hacienda Pública/ Patrimonio Generado

El rubro de Hacienda/Patrimonio se tiene el total de \$495,125.68, de los cuales el importe de \$(156,358.68), corresponde al Resultado de Ahorro/ Desahorro del Ejercicio; el importe de \$615,734.08 corresponde a Resultado de Ejercicios Anteriores y una rectificación de ejercicios anteriores por \$ 35,750.28.

2.2 Notas al estado de Actividades

El estado de Actividades muestra el resultado de las operaciones de ingresos y gastos del organismo que se informa, clasificando los ingresos y gastos, de acuerdo a los criterios del Clasificador de Rubro de Ingresos y al Clasificador por Objeto del Gasto, reflejando al 30 de noviembre del ejercicio fiscal 2020 un desahorro de \$ (156,358.68)

Ingresos de la Gestión

Los ingresos devengados reflejados en el Estado de Actividades ascienden a \$2,411,988.12 los cuales se integran de la siguiente forma:

h) Total, ingresos y otros beneficios.....	\$ 2,411,988.12
Se integra por:	
Productos.....	\$ 13,320.00
Transferencias, asignaciones, subsidios y subvenciones, y pensiones y jubilaciones.....	\$ 2,398,668.12
El rubro de Productos se integra por la Concesión de renta de espacios dentro del MAC y taquilla.	

Gastos y Otras Pérdidas

Los gastos ascendieron a \$ 2,568,316.52, los cuales se integran por Capitulo del Gasto de la siguiente forma:

i) Gastos de Funcionamiento.....	\$ 2,568,316.52
Se integra por:	
Servicios Personales.....	\$ 1,150,958.00
Materiales y Suministros.....	\$ 46,929.05
Servicios Generales.....	\$ 1,370,429.47

2.3 Estado de Variaciones de la Hacienda/Pública

El estado de Variaciones de la Hacienda Pública/ Patrimonio indica la variación neta realizada en el Patrimonio de la Entidad, derivada principalmente de resultados positivos obtenidos y por los incrementos o decrementos realizados al patrimonio.



El concepto de Hacienda Pública/Patrimonio Generado Neto 2019, por el importe de \$ 590,955.36, refleja los resultados acumulados de ejercicios anteriores de la Entidad, así como también las rectificaciones de ejercicios.

El concepto de Resultado del Ejercicio (Ahorro/Desahorro) al 30 de noviembre de 2020 se encuentran integrados por \$ (156,358.68).

Estado de Flujo de Efectivo

El estado de Flujo de efectivo del 01 de enero al 30 de noviembre de 2020, muestra en el rubro de Flujos netos de efectivo por actividades de operación un importe de \$ (873.82), un importe de \$ (26,090.14) en el rubro de Flujos netos de efectivo por actividades de inversión y un importe de \$ 0.00 en el rubro de Flujos netos de efectivo por actividades de financiamiento, así como en el rubro de Efectivo y Equivalentes de Efectivo al Inicio del Ejercicio un importe de \$ 51,458.95 y al final del periodo un importe por \$ 24,494.99, dando como resultado la cantidad de \$ (26,963.96) en el rubro de Incremento/Disminución Neta en el Efectivo y Equivalentes al Efectivo.

3. Notas de Memoria (Cuentas de orden)

3.1 Estado analítico de Ingresos Presupuestales

El estado Analítico de los Ingresos Presupuestales se formuló de acuerdo a la clasificación indicada en las notas de memoria de los Estado Financieros emitidos por el CONAC.

Para el presente ejercicio se aprobó Presupuesto de Ingresos de \$ 5,154,604.81, los cuales se integran por \$ 99,090.00 por el concepto de Productos (se desglosa la cantidad mencionada como sigue: \$ 24,000 por la concesión de espacios del MAC y \$ 75,090.00 de ingresos por taquilla) y \$ 5,055,514.81 por el concepto de Transferencias, Asignaciones, subsidios y Subvenciones.

Al 30 de noviembre de 2020 se tienen ingresos recaudados por \$ 2,411,988.12, que corresponden \$ 13,320.00 bajo el rubro de Productos y \$ 2,398,668.12 por Transferencias.

Se hace una disminución de presupuesto de Ingreso por la cantidad de \$407,198.40, por parte de Secretaria de Finanzas informada mediante oficio SF/DGPP-R0286/2020 debido a la contingencia sanitaria.

3.2 Estado del Ejercicio del Presupuesto de Egresos por Capítulo de Gasto


El estado Analítico de los Egresos Presupuestales se formuló de acuerdo a la clasificación indicada de las notas de memoria emitidas por el CONAC.

El Estado Del Ejercicio Del Presupuesto De Egresos, refleja un Presupuesto Original Aprobado por \$ 5,154,604.81, se hace una ampliación al presupuesto de \$ 77,140.00 ya que al inicio del año se tenía este presupuesto disponible del ejercicio 2019 mismo que ya fue ejercido para gastos del 2020.

Se hace una disminución de presupuesto de egresos por la cantidad de \$407,198.40, por parte de Secretaria de Finanzas informada mediante oficio SF/DGPP-R0286/2020 debido a la contingencia sanitaria.

El presupuesto de egresos devengado al cierre del periodo es de \$ 2,594,406.66, un presupuesto sin devengar de \$ 2,230,139.75; presupuesto ejercido de \$ 2,472,915.68 y un presupuesto pagado de \$ 2,472,915.68.

“Bajo protesta de decir la verdad, declaramos que los Estados Financieros y sus notas, son razonablemente correctos y son responsabilidad del emisor”



ALDO EDMUNDO ARELLANO PAREDES
DIRECTOR GENERAL
MUSEO DE ARTE CONTEMPORÁNEO



GERARDO JUÁREZ LOZANO
SUBDIRECTOR ADMINISTRATIVO
MUSEO DE ARTE CONTEMPORÁNEO




MUSEO DE ARTE CONTEMPORÁNEO DE SAN LUIS POTOSÍ
SAN LUIS POTOSÍ
Informe de Pasivos Contingentes
al 30/nov./2020

Usu: Berenice palacios
Rep: rptPasivosContingentes

Fecha y hora de Impresión | 01/dic./2020
01:21 p. m.

"En Cumplimiento a lo dispuesto en los artículos 46, Fracción I, Inciso f), y 52 de la Ley General de Contabilidad Gubernamental y de conformidad con lo establecido en el Capítulo VII, Numeral, II, Inciso h) del Manual de Contabilidad Gubernamental emitido por el CONAC, el Ente Público informa lo siguiente:"


SIN INFORMACIÓN QUE REVELAR



"Bajo protesta de decir verdad declaramos que los Estados Financieros y sus notas, son razonablemente correctos y son responsabilidad del emisor".

ALDO EDMUNDO ARELLANO PAREDES

DIRECTOR GENERAL DEL M.A.C.



GERARDO JUÁREZ LOZANO

SUBDIRECTOR ADMINISTRATIVO DEL M.A.C.



MUSEO DE ARTE CONTEMPORÁNEO DE SAN LUIS POTOSÍ
SAN LUIS POTOSÍ
Estado Analítico de Ingresos
 Del 01/ene./2020 Al 30/nov./2020

Rubro de Ingreso	Ingreso					
	Estimado (1)	Ampliaciones y Reducciones (2)	Modificado (3=1+2)	Devengados (4)	Recaudado (5)	Diferencia (6=5-1)
IMPUESTOS	\$0.00	\$0.00	\$0.00	\$0.00	\$0.00	0.00
CUOTAS Y APORTACIONES DE SEGURIDAD SOCIAL	\$0.00	\$0.00	\$0.00	\$0.00	\$0.00	0.00
CONTRIBUCIONES DE MEJORAS	\$0.00	\$0.00	\$0.00	\$0.00	\$0.00	0.00
DERECHOS	\$0.00	\$0.00	\$0.00	\$0.00	\$0.00	0.00
PRODUCTOS	\$99,090.00	\$0.00	\$99,090.00	\$13,320.00	\$13,320.00	-85,770.00
APROVECHAMIENTOS	\$0.00	\$0.00	\$0.00	\$0.00	\$0.00	0.00
INGRESOS POR VENTA DE BIENES, PRESTACIÓN DE SERVICIOS Y OTROS INGRESOS	\$0.00	\$0.00	\$0.00	\$0.00	\$0.00	0.00
PARTICIPACIONES, APORTACIONES, CONVENIOS, INCENTIVOS DERIVADOS DE LA COLABORACIÓN FISCAL Y FONDOS DISTINTOS DE APORTACIONES	\$0.00	\$0.00	\$0.00	\$0.00	\$0.00	0.00
TRANSFERENCIAS, ASIGNACIONES, SUBSIDIOS Y SUBVENCIONES, Y PENSIONES Y	\$5,055,514.81	-\$407,198.40	\$4,648,316.41	\$2,398,888.12	\$2,398,888.12	-2,056,846.89
INGRESOS DERIVADOS DE FINANCIAMIENTOS	\$0.00	\$0.00	\$0.00	\$0.00	\$0.00	0.00
Total	\$5,154,804.81	-\$407,198.40	\$4,747,606.41	\$2,411,988.12	\$2,411,988.12	-2,742,616.89
Ingresos Excedentes						

Estado Analítico de Ingresos por Fuente de Financiamiento	Ingreso					Diferencia (6=5-1)
	Estimado (1)	Ampliaciones / Reducciones (2)	Modificado (3=1+2)	Devengados (4)	Recaudado (5)	
Ingresos del Poder Ejecutivo Federal o Estatal y de los Municipios						
IMPUESTOS	\$0.00	\$0.00	\$0.00	\$0.00	\$0.00	0.00
CUOTAS Y APORTACIONES DE SEGURIDAD SOCIAL	\$0.00	\$0.00	\$0.00	\$0.00	\$0.00	0.00
CONTRIBUCIONES DE MEJORAS	\$0.00	\$0.00	\$0.00	\$0.00	\$0.00	0.00
DERECHOS	\$0.00	\$0.00	\$0.00	\$0.00	\$0.00	0.00
PRODUCTOS	\$0.00	\$0.00	\$0.00	\$0.00	\$0.00	0.00
APROVECHAMIENTOS	\$0.00	\$0.00	\$0.00	\$0.00	\$0.00	0.00
PARTICIPACIONES, APORTACIONES, CONVENIOS, INCENTIVOS DERIVADOS DE LA COLABORACIÓN FISCAL Y FONDOS DISTINTOS DE APORTACIONES	\$0.00	\$0.00	\$0.00	\$0.00	\$0.00	0.00
TRANSFERENCIAS, ASIGNACIONES, SUBSIDIOS Y SUBVENCIONES, Y PENSIONES Y	\$0.00	\$0.00	\$0.00	\$0.00	\$0.00	0.00
Ingresos de los Entes Públicos de los Poderes Legislativo y Judicial, de los Órganos Autónomos y del Sector Paraestatal o Paramunicipal, así como de las Empresas Productivas del Estado						
20.00 CUOTAS Y APORTACIONES DE SEGURIDAD SOCIAL	\$0.00	\$0.00	\$0.00	\$0.00	\$0.00	0.00
50.00 PRODUCTOS	\$99,090.00	\$0.00	\$99,090.00	\$13,320.00	\$13,320.00	-85,770.00
70.00 INGRESOS POR VENTA DE BIENES, PRESTACIÓN DE SERVICIOS Y OTROS INGRESOS	\$0.00	\$0.00	\$0.00	\$0.00	\$0.00	0.00
90.00 TRANSFERENCIAS, ASIGNACIONES, SUBSIDIOS Y SUBVENCIONES, Y PENSIONES Y	\$5,055,514.81	-\$407,198.40	\$4,648,316.41	\$2,398,888.12	\$2,398,888.12	-2,056,846.89
Ingresos Derivados de Financiamiento						
98.00 INGRESOS DERIVADOS DE FINANCIAMIENTOS	\$0.00	\$0.00	\$0.00	\$0.00	\$0.00	0.00
Total	\$4,747,606.41	-\$407,198.40	\$4,747,606.41	\$2,411,988.12	\$2,411,988.12	-2,742,616.89
Ingresos Excedentes						

ALDO EDMUNDO ARELLANO PARRDES
 DIRECTOR GENERAL DEL M.A.C.

GERARDO JUÁREZ LOZANO
 SUBDIRECTOR ADMINISTRATIVO DEL M.A.C.



MUSEO DE ARTE CONTEMPORÁNEO DE SAN LUIS POTOSÍ SAN LUIS POTOSÍ

Estado Analítico del Ejercicio del Presupuesto de Egresos

Usr: Berenica palacios
Rep: rptEstadoPresupuestoEgresos_UA3


Clasificación Administrativa
Del 01/ene./2020 Al 30/nov./2020


Fecha y hora de Impresión | 01/dic./2020
01:37 p. m.

Concepto	Egresos					Subejercicio
	Aprobado	Ampliaciones / (Reducciones)	Modificado	Devengado	Pagado	
	1	2	3=(1+2)	4	5	

Sin Ramo/Dependencia

MUSEO DE ARTE CONTEMPORANEO DE SAN LUIS POTOSI	\$5,154,604.81	-\$330,058.40	\$4,824,546.41	\$2,594,406.66	\$2,472,915.68	\$2,230,139.75
Sin Ramo/Dependencia	\$5,154,604.81	-\$330,058.40	\$4,824,546.41	\$2,594,406.66	\$2,472,915.68	\$2,230,139.75
Total del Gasto	\$5,154,604.81	-\$330,058.40	\$4,824,546.41	\$2,594,406.66	\$2,472,915.68	\$2,230,139.75


 ALDO EDMUNDO ARELLANO PAREDES
 DIRECTOR GENERAL DEL M.A.C.


 GERARDO JUAREZ LOZANO
 SUBDIRECTOR ADMINISTRATIVO DEL M.A.C.




MUSEO DE ARTE CONTEMPORÁNEO DE SAN LUIS POTOSÍ
SAN LUIS POTOSÍ


Estado Analítico del Ejercicio Presupuesto de Egresos

Del 01/ene./2020 Al 30/nov./2020

Clasificación Administrativa - Orden de Gobierno

Concepto	Aprobado 1	Ampliaciones / (Reducciones) 2	Modificado 3=(1+2)	Devengado 4	Pagado 5	Subejercicio
TOTAL DEL GASTO	\$0.00	\$0.00	\$0.00	\$0.00	\$0.00	\$0.00
PODER EJECUTIVO		NO APLICA			\$0.00	
PODER LEGISLATIVO					\$0.00	
PODER JUDICIAL	\$0.00	\$0.00	\$0.00	\$0.00	\$0.00	
ORGANOS AUTÓNOMOS	\$0.00	\$0.00	\$0.00	\$0.00	\$0.00	


ALDO EDMUNDO ARELLANO VAREDES
DIRECTOR GENERAL DEL M.A.C.


GERARDO JUÁREZ LOZANO
SUBDIRECTOR ADMINISTRATIVO DEL M.A.C.




MUSEO DE ARTE CONTEMPORÁNEO DE SAN LUIS POTOSÍ
SAN LUIS POTOSÍ

Estado Analítico del Ejercicio Presupuesto de Egresos

Del 01/ene./2020 Al 30/nov./2020

Clasificación Administrativa - Sector Paraestatal

Concepto	Aprobado 1	Ampliaciones / (Reducciones) 2	Modificado 3=(1+2)	Devengado 4	Pagado 5	Subejercicio
TOTAL DEL GASTO	\$0.00	\$0.00	\$0.00	\$0.00	\$0.00	
ENTIDADES PARAESTATALES Y FIDEICOMISOS NO EMPRESARIALES Y NO FINANCIEROS	\$0.00	\$0.00	\$0.00	\$0.00	\$0.00	
	\$0.00	\$0.00	\$0.00	\$0.00	\$0.00	
ENTIDADES PARAESTATALES EMPRESARIALES NO FINANCIERAS CON PARTICIPACION ESTATAL MAYORITARIA						NO APLICA
FIDEICOMISOS EMPRESARIALES NO FINANCIEROS CON PARTICIPACIÓN ESTATAL MAYORITARIA						
ENTIDADES PARAESTATALES EMPRESARIALES FINANCIERAS MONETARIAS CON PARTICIPACION ESTATAL MAYORITARIA	\$0.00	\$0.00	\$0.00	\$0.00	\$0.00	
ENTIDADES PARAESTATALES EMPRESARIALES FINANCIERAS NO MONETARIAS CON PARTICIPACION ESTATAL MAYORITARIA	\$0.00	\$0.00	\$0.00	\$0.00	\$0.00	
FIDEICOMISOS FINANCIEROS PUBLICOS CON PARTICIPACION ESTATAL MAYORITARIA	\$0.00	\$0.00	\$0.00	\$0.00	\$0.00	


ALDO EDMUNDO ARELLANO PAREDES
DIRECTOR GENERAL DEL M.A.C.


GERARDO JUÁREZ LOZANO
SUBDIRECTOR ADMINISTRATIVO DEL M.A.C.



MUSEO DE ARTE CONTEMPORÁNEO DE SAN LUIS POTOSÍ SAN LUIS POTOSÍ

Estado Analítico del Ejercicio del Presupuesto de Egresos

Usu: Berenice palacios

Rep: rptEstadoPresupuestoEgresos_CL2


Clasificación Económica (por Tipo de Gasto)

Del 01/ene./2020 Al 30/nov./2020


Fecha y 01/dic./2020

hora de Impresión 01:38 p. m.

Concepto	Egresos					Subejercicio 6 = (3 - 4)
	Aprobado	Ampliaciones / (Reducciones)	Modificado	Devengado	Pagado	
	1	2	3=(1+2)	4	5	
Gasto Corriente	\$5,124,604.81	-\$330,058.40	\$4,794,546.41	\$2,568,316.52	\$2,446,825.54	\$2,226,229.89
Gasto de Capital	\$30,000.00	\$0.00	\$30,000.00	\$26,090.14	\$26,090.14	\$3,909.86
Amortización de la deuda y disminución de pasivos	\$0.00	\$0.00	\$0.00	\$0.00	\$0.00	\$0.00
Pensiones y Jubilaciones	\$0.00	\$0.00	\$0.00	\$0.00	\$0.00	\$0.00
Participaciones	\$0.00	\$0.00	\$0.00	\$0.00	\$0.00	\$0.00
Total del Gasto	\$5,154,604.81	-\$330,058.40	\$4,824,546.41	\$2,594,406.66	\$2,472,915.68	\$2,230,139.75


ALDO EDMUNDO ARELLANO PAREDES

DIRECTOR GENERAL DEL M.A.C.


GERARDO JUÁREZ LOZANO

SUBDIRECTOR ADMINISTRATIVO DEL M.A.C.



MUSEO DE ARTE CONTEMPORÁNEO DE SAN LUIS POTOSÍ

SAN LUIS POTOSÍ

Estado Analítico del Ejercicio del Presupuesto de Egresos

Clasificación por Objeto del Gasto (Capítulo y Concepto)

Del 01/ene./2020 Al 30/nov./2020

Fecha y 01/dic./2020

hora de Impresión 01:40 p. m.

Usu: Berenice palacios

Rep: rptEstadoPresupuestoEgresos_CP_CTO

Concepto	Egresos					Subejercicio 6 = (3 - 4)
	Aprobado	Ampliaciones / (Reducciones)	Modificado	Devengado	Pagado	
	1	2	3=(1+2)	4	5	
SERVICIOS PERSONALES	\$2,916,781.69	\$174,127.00	\$3,090,908.69	\$1,150,958.00	\$1,150,958.00	\$1,939,950.69
REMUNERACIONES AL PERSONAL DE CARÁCTER PERMANEN	\$1,566,541.69	\$0.00	\$1,566,541.69	\$0.00	\$0.00	\$1,566,541.69
REMUNERACIONES AL PERSONAL DE CARÁCTER TRANSITOR	\$1,350,240.00	\$174,127.00	\$1,524,367.00	\$1,150,958.00	\$1,150,958.00	\$373,409.00
REMUNERACIONES ADICIONALES Y ESPECIALES	\$0.00	\$0.00	\$0.00	\$0.00	\$0.00	\$0.00
SEGURIDAD SOCIAL	\$0.00	\$0.00	\$0.00	\$0.00	\$0.00	\$0.00
OTRAS PRESTACIONES SOCIALES Y ECONÓMICAS	\$0.00	\$0.00	\$0.00	\$0.00	\$0.00	\$0.00
PREVISIONES	\$0.00	\$0.00	\$0.00	\$0.00	\$0.00	\$0.00
PAGO DE ESTÍMULOS A SERVIDORES PÚBLICOS	\$0.00	\$0.00	\$0.00	\$0.00	\$0.00	\$0.00
MATERIALES Y SUMINISTROS	\$200,899.01	-\$113,916.37	\$86,982.64	\$46,929.05	\$46,929.05	\$40,053.59
MATERIALES DE ADMINISTRACIÓN, EMISIÓN DE DOCUMENTO	\$66,000.00	-\$38,986.50	\$27,013.50	\$20,491.36	\$20,491.36	\$6,522.14
ALIMENTOS Y UTENSILIOS	\$38,000.00	-\$23,024.76	\$14,975.24	\$7,593.78	\$7,593.78	\$7,381.46
MATERIAS PRIMAS Y MATERIALES DE PRODUCCIÓN Y COMEF	\$19,000.00	-\$18,000.00	\$1,000.00	\$0.00	\$0.00	\$1,000.00
MATERIALES Y ARTÍCULOS DE CONSTRUCCIÓN Y DE REPARA	\$40,799.00	-\$21,475.10	\$19,323.90	\$7,955.53	\$7,955.53	\$11,368.37
PRODUCTOS QUÍMICOS, FARMACÉUTICOS Y DE LABORATORI	\$16,900.01	-\$5,000.00	\$11,900.01	\$7,206.96	\$7,206.96	\$4,693.05
COMBUSTIBLES, LUBRICANTES Y ADITIVOS	\$500.00	\$0.00	\$500.00	\$200.00	\$200.00	\$300.00
VESTUARIO, BLANCOS, PRENDAS DE PROTECCIÓN Y ARTÍCULO	\$2,700.00	-\$1,525.00	\$1,175.00	\$75.00	\$75.00	\$1,100.00
MATERIALES Y SUMINISTROS PARA SEGURIDAD	\$0.00	\$0.00	\$0.00	\$0.00	\$0.00	\$0.00
HERRAMIENTAS, REFACCIONES Y ACCESORIOS MENORES	\$17,000.00	-\$5,905.01	\$11,094.99	\$3,406.42	\$3,406.42	\$7,688.57
SERVICIOS GENERALES	\$2,006,924.11	-\$390,289.03	\$1,616,635.08	\$1,370,429.47	\$1,248,938.49	\$246,225.61
SERVICIOS BÁSICOS	\$101,800.00	-\$5,971.00	\$95,829.00	\$90,938.99	\$90,938.99	\$4,890.01
SERVICIOS DE ARRENDAMIENTO	\$0.00	\$0.00	\$0.00	\$0.00	\$0.00	\$0.00
SERVICIOS PROFESIONALES, CIENTÍFICOS, TÉCNICOS Y OTRO	\$950,025.00	-\$167,796.30	\$782,228.70	\$675,942.43	\$573,514.43	\$106,286.27
SERVICIOS FINANCIEROS, BANCARIOS Y COMERCIALES	\$150,860.00	-\$33,509.91	\$117,350.09	\$81,684.84	\$81,684.84	\$35,665.25

ALDO EDMUNDO ARELLANO PAREDES
DIRECTOR GENERAL DEL M.A.C.

GERARDO JUAREZ LOZANO
SUBDIRECTOR ADMINISTRATIVO DEL M.A.C.



MUSEO DE ARTE CONTEMPORÁNEO DE SAN LUIS POTOSÍ

SAN LUIS POTOSÍ

Estado Analítico del Ejercicio del Presupuesto de Egresos

Clasificación por Objeto del Gasto (Capítulo y Concepto)

Del 01/ene./2020 Al 30/nov./2020

Usu: Berenice palacios
Rep: rptEstadoPresupuestoEgresos_CP_CTO

Fecha y hora de Impresión: 01/dic./2020 01:40 p. m.

Concepto	Egresos					Subejercicio 6 = { 3 - 4 }
	Aprobado	Ampliaciones / (Reducciones)	Modificado	Devengado	Pagado	
	1	2	3=(1+2)	4	5	
SERVICIOS DE INSTALACIÓN, REPARACIÓN, MANTENIMIENTO	\$401,386.00	-\$24,000.00	\$377,386.00	\$359,192.76	\$340,129.78	\$18,193.24
SERVICIOS DE COMUNICACIÓN SOCIAL Y PUBLICIDAD	\$71,000.00	-\$42,500.00	\$28,500.00	\$25,322.80	\$25,322.80	\$3,177.20
SERVICIOS DE TRASLADOS Y VIÁTICOS	\$59,000.00	-\$48,571.42	\$10,428.58	\$9,408.25	\$9,408.25	\$1,020.33
SERVICIOS OFICIALES	\$263,423.11	-\$69,396.40	\$194,024.71	\$118,209.22	\$118,209.22	\$75,815.49
OTROS SERVICIOS GENERALES	\$9,430.00	\$1,478.00	\$10,908.00	\$9,730.18	\$9,730.18	\$1,177.82
TRANSFERENCIAS, ASIGNACIONES, SUBSIDIOS Y OT	\$0.00	\$0.00	\$0.00	\$0.00	\$0.00	\$0.00
TRANSFERENCIAS INTERNAS Y ASIGNACIONES AL SECTOR P	\$0.00	\$0.00	\$0.00	\$0.00	\$0.00	\$0.00
TRANSFERENCIAS AL RESTO DEL SECTOR PÚBLICO	\$0.00	\$0.00	\$0.00	\$0.00	\$0.00	\$0.00
SUBSIDIOS Y SUBVENCIONES	\$0.00	\$0.00	\$0.00	\$0.00	\$0.00	\$0.00
AYUDAS SOCIALES	\$0.00	\$0.00	\$0.00	\$0.00	\$0.00	\$0.00
PENSIONES Y JUBILACIONES	\$0.00	\$0.00	\$0.00	\$0.00	\$0.00	\$0.00
TRANSFERENCIAS A FIDEICOMISOS, MANDATOS Y OTROS AN	\$0.00	\$0.00	\$0.00	\$0.00	\$0.00	\$0.00
TRANSFERENCIAS A LA SEGURIDAD SOCIAL	\$0.00	\$0.00	\$0.00	\$0.00	\$0.00	\$0.00
DONATIVOS	\$0.00	\$0.00	\$0.00	\$0.00	\$0.00	\$0.00
TRANSFERENCIAS AL EXTERIOR	\$0.00	\$0.00	\$0.00	\$0.00	\$0.00	\$0.00
BIENES MUEBLES, INMUEBLES E INTANGIBLES	\$30,000.00	\$0.00	\$30,000.00	\$26,090.14	\$26,090.14	\$3,909.86
MOBILIARIO Y EQUIPO DE ADMINISTRACIÓN	\$0.00	\$0.00	\$0.00	\$0.00	\$0.00	\$0.00
MOBILIARIO Y EQUIPO EDUCACIONAL Y RECREATIVO	\$10,000.00	\$0.00	\$10,000.00	\$9,988.16	\$9,988.16	\$11.84
EQUIPO E INSTRUMENTAL MÉDICO Y DE LABORATORIO	\$0.00	\$0.00	\$0.00	\$0.00	\$0.00	\$0.00
VEHÍCULOS Y EQUIPO DE TRANSPORTE	\$0.00	\$0.00	\$0.00	\$0.00	\$0.00	\$0.00
EQUIPO DE DEFENSA Y SEGURIDAD	\$0.00	\$0.00	\$0.00	\$0.00	\$0.00	\$0.00
MAQUINARIA, OTROS EQUIPOS Y HERRAMIENTAS	\$20,000.00	\$0.00	\$20,000.00	\$16,101.98	\$16,101.98	\$3,898.02
ACTIVOS BIOLÓGICOS	\$0.00	\$0.00	\$0.00	\$0.00	\$0.00	\$0.00

ALDO EDMUNDO ARELLANO PAREDES
DIRECTOR GENERAL DEL M.A.C.

GERARDO JUÁREZ LOZANO
SUBDIRECTOR ADMINISTRATIVO DEL M.A.C.



MUSEO DE ARTE CONTEMPORÁNEO DE SAN LUIS POTOSÍ

SAN LUIS POTOSÍ


Estado Analítico del Ejercicio del Presupuesto de Egresos
 Clasificación por Objeto del Gasto (Capítulo y Concepto)
 Del 01/ene./2020 Al 30/nov./2020

Fecha y hora de Impresión 01/dic./2020 01:40 p. m.

Usu: Berenice palacios

Rep: rptEstadoPresupuestoEgresos_CP_CTO

Concepto	Egresos					Subejercicio 6 = (3 - 4)
	Aprobado	Ampliaciones / (Reducciones)	Modificado	Devengado	Pagado	
	1	2	3=(1+2)	4	5	
BIENES INMUEBLES	\$0.00	\$0.00	\$0.00	\$0.00	\$0.00	\$0.00
ACTIVOS INTANGIBLES	\$0.00	\$0.00	\$0.00	\$0.00	\$0.00	\$0.00
INVERSIÓN PÚBLICA	\$0.00	\$0.00	\$0.00	\$0.00	\$0.00	\$0.00
OBRA PÚBLICA EN BIENES DE DOMINIO PÚBLICO	\$0.00	\$0.00	\$0.00	\$0.00	\$0.00	\$0.00
OBRA PÚBLICA EN BIENES PROPIOS	\$0.00	\$0.00	\$0.00	\$0.00	\$0.00	\$0.00
PROYECTOS PRODUCTIVOS Y ACCIONES DE FOMENTO	\$0.00	\$0.00	\$0.00	\$0.00	\$0.00	\$0.00
INVERSIONES FINANCIERAS Y OTRAS PROVISIONES	\$0.00	\$0.00	\$0.00	\$0.00	\$0.00	\$0.00
INVERSIONES PARA EL FOMENTO DE ACTIVIDADES PRODUCTIVAS	\$0.00	\$0.00	\$0.00	\$0.00	\$0.00	\$0.00
ACCIONES Y PARTICIPACIONES DE CAPITAL	\$0.00	\$0.00	\$0.00	\$0.00	\$0.00	\$0.00
COMPRA DE TÍTULOS Y VALORES	\$0.00	\$0.00	\$0.00	\$0.00	\$0.00	\$0.00
CONCESIÓN DE PRÉSTAMOS	\$0.00	\$0.00	\$0.00	\$0.00	\$0.00	\$0.00
INVERSIONES EN FIDEICOMISOS, MANDATOS Y OTROS ANÁLISIS	\$0.00	\$0.00	\$0.00	\$0.00	\$0.00	\$0.00
OTRAS INVERSIONES FINANCIERAS	\$0.00	\$0.00	\$0.00	\$0.00	\$0.00	\$0.00
PROVISIONES PARA CONTINGENCIAS Y OTRAS EROGACIONES	\$0.00	\$0.00	\$0.00	\$0.00	\$0.00	\$0.00
PARTICIPACIONES Y APORTACIONES	\$0.00	\$0.00	\$0.00	\$0.00	\$0.00	\$0.00
PARTICIPACIONES	\$0.00	\$0.00	\$0.00	\$0.00	\$0.00	\$0.00
APORTACIONES	\$0.00	\$0.00	\$0.00	\$0.00	\$0.00	\$0.00
CONVENIOS	\$0.00	\$0.00	\$0.00	\$0.00	\$0.00	\$0.00
DEUDA PÚBLICA	\$0.00	\$0.00	\$0.00	\$0.00	\$0.00	\$0.00
AMORTIZACIÓN DE LA DEUDA PÚBLICA	\$0.00	\$0.00	\$0.00	\$0.00	\$0.00	\$0.00
INTERESES DE LA DEUDA PÚBLICA	\$0.00	\$0.00	\$0.00	\$0.00	\$0.00	\$0.00
COMISIONES DE LA DEUDA PÚBLICA	\$0.00	\$0.00	\$0.00	\$0.00	\$0.00	\$0.00
GASTOS DE LA DEUDA PÚBLICA	\$0.00	\$0.00	\$0.00	\$0.00	\$0.00	\$0.00


 ALDO EDMUNDO ARELLANO PAREDES
 DIRECTOR GENERAL DEL M.A.C.


 GERARDO JUÁREZ LOZANO
 SUBDIRECTOR ADMINISTRATIVO DEL M.A.C.



MUSEO DE ARTE CONTEMPORÁNEO DE SAN LUIS POTOSÍ
SAN LUIS POTOSÍ

Estado Analítico del Ejercicio del Presupuesto de Egresos
Clasificación por Objeto del Gasto (Capítulo y Concepto)

Usu: Berenice palacios

Rep: rptEstadoPresupuestoEgresos_CP_CTO

| Del 01/ene./2020 Al 30/nov./2020

Fecha y 01/dic./2020

hora de Impresión 01:40 p. m.

Concepto	Egresos					Subejercicio
	Aprobado	Ampliaciones / (Reducciones)	Modificado	Devengado	Pagado	
	1	2	3=(1+2)	4	5	
COSTO POR COBERTURAS	\$0.00	\$0.00	\$0.00	\$0.00	\$0.00	\$0.00
APOYOS FINANCIEROS	\$0.00	\$0.00	\$0.00	\$0.00	\$0.00	\$0.00
ADEUDOS DE EJERCICIOS FISCALES ANTERIORES (ADEFAS)	\$0.00	\$0.00	\$0.00	\$0.00	\$0.00	\$0.00
Total del Gasto	\$5,154,604.81	-\$330,058.40	\$4,824,546.41	\$2,584,406.66	\$2,472,915.68	\$2,230,139.75

ALDO EDMUNDO ARELLANO PAREDES
 DIRECTOR GENERAL DEL M.A.C.

GERARDO JUAREZ LOZANO
 SUBDIRECTOR ADMINISTRATIVO DEL M.A.C.



MUSEO DE ARTE CONTEMPORÁNEO DE SAN LUIS POTOSÍ

SAN LUIS POTOSÍ

Estado Analítico del Ejercicio del Presupuesto de Egresos

Clasificación Funcional (Finalidad y Función)

Del 01/ene./2020 Al 30/nov./2020

Fecha y hora de Impresión 01/dic./2020

01:40 p. m.

Usu: Berenice palacios

Rep: rptEstadoPresupuestoEgresos_FN3

Concepto	Egresos					Subejercicio
	Aprobado	Ampliaciones / Reducciones	Modificado	Devengado	Pagado	
	1	2	3=(1+2)	4	5	
GOBIERNO	\$0.00	\$0.00	\$0.00	\$0.00	\$0.00	\$0.00
LEGISLACIÓN	\$0.00	\$0.00	\$0.00	\$0.00	\$0.00	\$0.00
JUSTICIA	\$0.00	\$0.00	\$0.00	\$0.00	\$0.00	\$0.00
COORDINACIÓN DE LA POLÍTICA DE GOBIERNO	\$0.00	\$0.00	\$0.00	\$0.00	\$0.00	\$0.00
RELACIONES EXTERIORES	\$0.00	\$0.00	\$0.00	\$0.00	\$0.00	\$0.00
ASUNTOS FINANCIEROS Y HACENDARIOS	\$0.00	\$0.00	\$0.00	\$0.00	\$0.00	\$0.00
SEGURIDAD NACIONAL	\$0.00	\$0.00	\$0.00	\$0.00	\$0.00	\$0.00
ASUNTOS DE ORDEN PÚBLICO Y DE SEGURIDAD INTERIOR	\$0.00	\$0.00	\$0.00	\$0.00	\$0.00	\$0.00
OTROS SERVICIOS GENERALES	\$0.00	\$0.00	\$0.00	\$0.00	\$0.00	\$0.00
DESARROLLO SOCIAL	\$5,154,604.81	-\$330,058.40	\$4,824,546.41	\$2,594,406.66	\$2,472,915.68	\$2,230,139.75
PROTECCIÓN AMBIENTAL	\$0.00	\$0.00	\$0.00	\$0.00	\$0.00	\$0.00
VIVIENDA Y SERVICIOS A LA COMUNIDAD	\$0.00	\$0.00	\$0.00	\$0.00	\$0.00	\$0.00
SALUD	\$0.00	\$0.00	\$0.00	\$0.00	\$0.00	\$0.00
RECREACIÓN, CULTURA Y OTRAS MANIFESTACIONES SOCIALES	\$5,154,604.81	-\$330,058.40	\$4,824,546.41	\$2,594,406.66	\$2,472,915.68	\$2,230,139.75
EDUCACIÓN	\$0.00	\$0.00	\$0.00	\$0.00	\$0.00	\$0.00
PROTECCIÓN SOCIAL	\$0.00	\$0.00	\$0.00	\$0.00	\$0.00	\$0.00
OTROS ASUNTOS SOCIALES	\$0.00	\$0.00	\$0.00	\$0.00	\$0.00	\$0.00
DESARROLLO ECONÓMICO	\$0.00	\$0.00	\$0.00	\$0.00	\$0.00	\$0.00
ASUNTOS ECONÓMICOS, COMERCIALES Y LABORALES EN GENERAL	\$0.00	\$0.00	\$0.00	\$0.00	\$0.00	\$0.00
AGROPECUARIA, SILVICULTURA, PESCA Y CAZA	\$0.00	\$0.00	\$0.00	\$0.00	\$0.00	\$0.00
COMBUSTIBLES Y ENERGÍA	\$0.00	\$0.00	\$0.00	\$0.00	\$0.00	\$0.00

ALDO EDMUNDO ARELLANO PAREDES
DIRECTOR GENERAL DEL M.A.C.

GERARDO JUAREZ LOZANO
SUBDIRECTOR ADMINISTRATIVO DEL M.A.C.



MUSEO DE ARTE CONTEMPORÁNEO DE SAN LUIS POTOSÍ SAN LUIS POTOSÍ

Estado Analítico del Ejercicio del Presupuesto de Egresos

Clasificación Funcional (Finalidad y Función)

Del 01/ene./2020 Al 30/nov./2020

Fecha y 01/dic./2020

hora de Impresión 01:40 p. m.

Usu: Berenice palacios

Rep: rptEstadoPresupuestoEgresos_FN3

Concepto	Egresos					Subejercicio 6 = (3 - 4)
	Aprobado	Ampliaciones / (Reducciones)	Modificado	Devengado	Pagado	
	1	2	3=(1+2)	4	5	
MINERÍA, MANUFACTURAS Y CONSTRUCCIÓN	\$0.00	\$0.00	\$0.00	\$0.00	\$0.00	\$0.00
TRANSPORTE	\$0.00	\$0.00	\$0.00	\$0.00	\$0.00	\$0.00
COMUNICACIONES	\$0.00	\$0.00	\$0.00	\$0.00	\$0.00	\$0.00
TURISMO	\$0.00	\$0.00	\$0.00	\$0.00	\$0.00	\$0.00
CIENCIA, TECNOLOGÍA E INNOVACIÓN	\$0.00	\$0.00	\$0.00	\$0.00	\$0.00	\$0.00
OTRAS INDUSTRIAS Y OTROS ASUNTOS ECONÓMICOS	\$0.00	\$0.00	\$0.00	\$0.00	\$0.00	\$0.00
OTRAS NO CLASIFICADAS EN FUNCIONES ANTERIORES	\$0.00	\$0.00	\$0.00	\$0.00	\$0.00	\$0.00
TRANSACCIONES DE LA DEUDA PÚBLICA / COSTO FINANCIERO DE LA DEUDA	\$0.00	\$0.00	\$0.00	\$0.00	\$0.00	\$0.00
TRANSFERENCIAS, PARTICIPACIONES Y APORTACIONES ENTRE DIFERENTES NIVELES Y ÓRDENES DE GOBIERNO	\$0.00	\$0.00	\$0.00	\$0.00	\$0.00	\$0.00
SANEAMIENTO DEL SISTEMA FINANCIERO	\$0.00	\$0.00	\$0.00	\$0.00	\$0.00	\$0.00
ADEUDOS DE EJERCICIOS FISCALES ANTERIORES	\$0.00	\$0.00	\$0.00	\$0.00	\$0.00	\$0.00
Total del Gasto	\$5,154,604.81	-\$330,058.40	\$4,824,546.41	\$2,594,406.66	\$2,472,915.68	\$2,230,139.75



ALDO EDMUNDO ARELLANO PAREDES
DIRECTOR GENERAL DEL M.A.C.



GÉRARDO JUÁREZ LOZANO
SUBDIRECTOR ADMINISTRATIVO DEL M.A.C.



Utr. Berente palacios
Rep. rptEstadoPresupuestoEgresos_FF

MUSEO DE ARTE CONTEMPORÁNEO DE SAN LUIS POTOSÍ
SAN LUIS POTOSÍ
Estado del Ejercicio del Presupuesto por Fuente de Financiamiento Al 30/nov/2020

Fecha y hora de Impresión: 01/dic./2020 01:43 p. m.

Unidad Administrativa	Objeto del Gasto	Aprobado	Ampliaciones / (Reducciones)	Presupuesto Vigente	Comprometido	Presupuesto Disponible para Comprometer	Devengado	Comprometido o No Devengado	Presupuesto Sin Devenegar	Ejercido	Pagado	Cuentas por Pagar Deuda
1401 Ingresos Propios Museo de Arte Contemporáneo												
2000	MATERIALES Y SUMINISTROS	\$1,000.00	\$0.00	\$1,000.00	\$0.00	\$1,000.00	\$0.00	\$0.00	\$1,000.00	\$0.00	\$0.00	\$0.00
2200	ALIMENTOS Y UTENSILIOS	\$1,000.00	\$0.00	\$1,000.00	\$0.00	\$1,000.00	\$0.00	\$0.00	\$1,000.00	\$0.00	\$0.00	\$0.00
2230	Utensilios para el servicio de alimentación	\$1,000.00	\$0.00	\$1,000.00	\$0.00	\$1,000.00	\$0.00	\$0.00	\$1,000.00	\$0.00	\$0.00	\$0.00
2231	Utensilios para el servicio de alimentación	\$1,000.00	\$0.00	\$1,000.00	\$0.00	\$1,000.00	\$0.00	\$0.00	\$1,000.00	\$0.00	\$0.00	\$0.00
3000	SERVICIOS GENERALES	\$98,090.00	\$0.00	\$98,090.00	\$13,802.87	\$84,287.13	\$13,802.87	\$0.00	\$84,287.13	\$13,802.87	\$13,802.87	\$0.00
3300	SERVICIOS PROFESIONALES, CIENTÍFICOS, TÉCNICOS	\$27,500.00	\$0.00	\$27,500.00	\$0.00	\$27,500.00	\$0.00	\$0.00	\$27,500.00	\$0.00	\$0.00	\$0.00
3360	Servicios de apoyo administrativo, traducción, fotocopiado	\$27,500.00	\$0.00	\$27,500.00	\$0.00	\$27,500.00	\$0.00	\$0.00	\$27,500.00	\$0.00	\$0.00	\$0.00
3361	Servicios de apoyo administrativo, fotocopiado e impresión	\$27,500.00	\$0.00	\$27,500.00	\$0.00	\$27,500.00	\$0.00	\$0.00	\$27,500.00	\$0.00	\$0.00	\$0.00
3400	SERVICIOS FINANCIEROS, BANCARIOS Y COMERCIALES	\$33,500.00	\$0.00	\$33,500.00	\$13,802.87	\$19,697.13	\$13,802.87	\$0.00	\$19,697.13	\$13,802.87	\$13,802.87	\$0.00
3410	Servicios financieros y bancarios	\$5,500.00	\$0.00	\$5,500.00	\$4,008.96	\$1,491.04	\$4,008.96	\$0.00	\$1,491.04	\$4,008.96	\$4,008.96	\$0.00
3411	Servicios financieros y bancarios	\$5,500.00	\$0.00	\$5,500.00	\$4,008.96	\$1,491.04	\$4,008.96	\$0.00	\$1,491.04	\$4,008.96	\$4,008.96	\$0.00
3460	Almacenaje, empaque y embalaje	\$28,000.00	\$0.00	\$28,000.00	\$9,793.91	\$18,206.09	\$9,793.91	\$0.00	\$18,206.09	\$9,793.91	\$9,793.91	\$0.00
3461	Almacenaje, empaque y embalaje	\$28,000.00	\$0.00	\$28,000.00	\$9,793.91	\$18,206.09	\$9,793.91	\$0.00	\$18,206.09	\$9,793.91	\$9,793.91	\$0.00
3800	SERVICIOS OFICIALES	\$37,090.00	\$0.00	\$37,090.00	\$0.00	\$37,090.00	\$0.00	\$0.00	\$37,090.00	\$0.00	\$0.00	\$0.00
3840	Exposiciones	\$37,090.00	\$0.00	\$37,090.00	\$0.00	\$37,090.00	\$0.00	\$0.00	\$37,090.00	\$0.00	\$0.00	\$0.00
3841	Exposiciones	\$37,090.00	\$0.00	\$37,090.00	\$0.00	\$37,090.00	\$0.00	\$0.00	\$37,090.00	\$0.00	\$0.00	\$0.00
Ingresos Propios Museo de Arte Cont		\$99,090.00	\$0.00	\$99,090.00	\$13,802.87	\$85,287.13	\$13,802.87	\$0.00	\$85,287.13	\$13,802.87	\$13,802.87	\$0.00
2019 Remanente Recurso 2019 Museo de Arte Contemporáneo												
1000	SERVICIOS PERSONALES	\$0.00	\$48,450.00	\$48,450.00	\$48,450.00	\$0.00	\$48,450.00	\$0.00	\$0.00	\$48,450.00	\$48,450.00	\$0.00
1200	REMUNERACIONES AL PERSONAL DE CARÁCTER TÉCNICO	\$0.00	\$48,450.00	\$48,450.00	\$48,450.00	\$0.00	\$48,450.00	\$0.00	\$0.00	\$48,450.00	\$48,450.00	\$0.00
1210	Honorarios asimilables a salarios	\$0.00	\$48,450.00	\$48,450.00	\$48,450.00	\$0.00	\$48,450.00	\$0.00	\$0.00	\$48,450.00	\$48,450.00	\$0.00
1212	Honorarios por servicios personales independientes	\$0.00	\$48,450.00	\$48,450.00	\$48,450.00	\$0.00	\$48,450.00	\$0.00	\$0.00	\$48,450.00	\$48,450.00	\$0.00
2000	MATERIALES Y SUMINISTROS	\$0.00	\$2,983.63	\$2,983.63	\$2,983.63	\$0.00	\$2,983.63	\$0.00	\$0.00	\$2,983.63	\$2,983.63	\$0.00
2100	MATERIALES DE ADMINISTRACIÓN, EMISIÓN DE DOCUMENTOS	\$0.00	\$413.50	\$413.50	\$413.50	\$0.00	\$413.50	\$0.00	\$0.00	\$413.50	\$413.50	\$0.00
2110	Materiales, útiles y equipos menores de oficina	\$0.00	\$413.50	\$413.50	\$413.50	\$0.00	\$413.50	\$0.00	\$0.00	\$413.50	\$413.50	\$0.00
2111	Materiales, útiles y equipos menores de oficina	\$0.00	\$413.50	\$413.50	\$413.50	\$0.00	\$413.50	\$0.00	\$0.00	\$413.50	\$413.50	\$0.00
2200	ALIMENTOS Y UTENSILIOS	\$0.00	\$1,886.25	\$1,886.25	\$1,886.25	\$0.00	\$1,886.25	\$0.00	\$0.00	\$1,886.25	\$1,886.25	\$0.00
2210	Productos alimenticios para personas	\$0.00	\$1,886.25	\$1,886.25	\$1,886.25	\$0.00	\$1,886.25	\$0.00	\$0.00	\$1,886.25	\$1,886.25	\$0.00



Usr: Berenice palacios
Rep: rptEstadoPresupuestoEgresos_FF

MUSEO DE ARTE CONTEMPORÁNEO DE SAN LUIS POTOSÍ SAN LUIS POTOSÍ

Estado del Ejercicio del Presupuesto por Fuente de Financiamiento Al 30/nov./2020

Fecha y hora de Impresión: 01/11/2020 01:43 p. m.

Objeto del Gasto	Unidad Administrativa	Aprobado	Ampliaciones / (Reducciones)	Presupuesto Vigente	Comprometido	Presupuesto Disponible para Comprometer	Devengado	Comprometido o No Devengado	Presupuesto Sin Devengar	Ejercido	Pagado	Cuentas por Pagar Deuda
2211	Productos alimenticios para personas	\$0.00	\$1,886.25	\$1,886.25	\$1,886.25	\$0.00	\$1,886.25	\$0.00	\$0.00	\$1,886.25	\$1,886.25	\$0.00
2230	Utensilios para el servicio de alimentación	\$0.00	\$88.99	\$88.99	\$88.99	\$0.00	\$88.99	\$0.00	\$0.00	\$88.99	\$88.99	\$0.00
2231	Utensilios para el servicio de alimentación	\$0.00	\$88.99	\$88.99	\$88.99	\$0.00	\$88.99	\$0.00	\$0.00	\$88.99	\$88.99	\$0.00
2400	MATERIALES Y ARTÍCULOS DE CONSTRUCCIÓN Y DE	\$0.00	\$424.90	\$424.90	\$424.90	\$0.00	\$424.90	\$0.00	\$0.00	\$424.90	\$424.90	\$0.00
2430	Cal, yeso y productos de yeso	\$0.00	\$162.40	\$162.40	\$162.40	\$0.00	\$162.40	\$0.00	\$0.00	\$162.40	\$162.40	\$0.00
2431	Cal, yeso y productos de yeso	\$0.00	\$162.40	\$162.40	\$162.40	\$0.00	\$162.40	\$0.00	\$0.00	\$162.40	\$162.40	\$0.00
2460	Material eléctrico y electrónico	\$0.00	\$197.50	\$197.50	\$197.50	\$0.00	\$197.50	\$0.00	\$0.00	\$197.50	\$197.50	\$0.00
2461	Material eléctrico y electrónico	\$0.00	\$197.50	\$197.50	\$197.50	\$0.00	\$197.50	\$0.00	\$0.00	\$197.50	\$197.50	\$0.00
2490	Otros materiales y artículos de construcción y reparación	\$0.00	\$65.00	\$65.00	\$65.00	\$0.00	\$65.00	\$0.00	\$0.00	\$65.00	\$65.00	\$0.00
2491	Otros materiales y artículos de construcción y reparación	\$0.00	\$65.00	\$65.00	\$65.00	\$0.00	\$65.00	\$0.00	\$0.00	\$65.00	\$65.00	\$0.00
2700	VESTUARIO, BLANCOS, PRENDAS DE PROTECCIÓN Y	\$0.00	\$75.00	\$75.00	\$75.00	\$0.00	\$75.00	\$0.00	\$0.00	\$75.00	\$75.00	\$0.00
2740	Productos textiles	\$0.00	\$75.00	\$75.00	\$75.00	\$0.00	\$75.00	\$0.00	\$0.00	\$75.00	\$75.00	\$0.00
2741	Productos textiles	\$0.00	\$75.00	\$75.00	\$75.00	\$0.00	\$75.00	\$0.00	\$0.00	\$75.00	\$75.00	\$0.00
2900	HERRAMIENTAS, REFACCIONES Y ACCESORIOS ME	\$0.00	\$94.99	\$94.99	\$94.99	\$0.00	\$94.99	\$0.00	\$0.00	\$94.99	\$94.99	\$0.00
2910	Herramientas menores	\$0.00	\$94.99	\$94.99	\$94.99	\$0.00	\$94.99	\$0.00	\$0.00	\$94.99	\$94.99	\$0.00
2911	Herramientas menores	\$0.00	\$94.99	\$94.99	\$94.99	\$0.00	\$94.99	\$0.00	\$0.00	\$94.99	\$94.99	\$0.00
3000	SERVICIOS GENERALES	\$0.00	\$27,706.37	\$27,706.37	\$27,706.37	\$0.00	\$27,706.37	\$0.00	\$0.00	\$27,706.37	\$27,706.37	\$0.00
3100	SERVICIOS BÁSICOS	\$0.00	\$14,029.00	\$14,029.00	\$14,029.00	\$0.00	\$14,029.00	\$0.00	\$0.00	\$14,029.00	\$14,029.00	\$0.00
3110	Energía eléctrica	\$0.00	\$13,449.00	\$13,449.00	\$13,449.00	\$0.00	\$13,449.00	\$0.00	\$0.00	\$13,449.00	\$13,449.00	\$0.00
3111	Energía eléctrica	\$0.00	\$13,449.00	\$13,449.00	\$13,449.00	\$0.00	\$13,449.00	\$0.00	\$0.00	\$13,449.00	\$13,449.00	\$0.00
3130	Agua	\$0.00	\$580.00	\$580.00	\$580.00	\$0.00	\$580.00	\$0.00	\$0.00	\$580.00	\$580.00	\$0.00
3131	Agua	\$0.00	\$580.00	\$580.00	\$580.00	\$0.00	\$580.00	\$0.00	\$0.00	\$580.00	\$580.00	\$0.00
3300	SERVICIOS PROFESIONALES, CIENTÍFICOS, TÉCNIC	\$0.00	\$9,880.70	\$9,880.70	\$9,880.70	\$0.00	\$9,880.70	\$0.00	\$0.00	\$9,880.70	\$9,880.70	\$0.00
3360	Servicios de apoyo administrativo, traducción, fotocopiado	\$0.00	\$465.00	\$465.00	\$465.00	\$0.00	\$465.00	\$0.00	\$0.00	\$465.00	\$465.00	\$0.00
3361	Servicios de apoyo administrativo, fotocopiado e impresió	\$0.00	\$465.00	\$465.00	\$465.00	\$0.00	\$465.00	\$0.00	\$0.00	\$465.00	\$465.00	\$0.00
3390	Servicios profesionales, científicos y técnicos integrales	\$0.00	\$9,415.70	\$9,415.70	\$9,415.70	\$0.00	\$9,415.70	\$0.00	\$0.00	\$9,415.70	\$9,415.70	\$0.00
3391	Servicios profesionales, científicos y técnicos integrales	\$0.00	\$9,415.70	\$9,415.70	\$9,415.70	\$0.00	\$9,415.70	\$0.00	\$0.00	\$9,415.70	\$9,415.70	\$0.00
3400	SERVICIOS FINANCIEROS, BANCARIOS Y COMERCIA	\$0.00	\$1,690.09	\$1,690.09	\$1,690.09	\$0.00	\$1,690.09	\$0.00	\$0.00	\$1,690.09	\$1,690.09	\$0.00
3460	Almacenaje, envase y embalaje	\$0.00	\$1,690.09	\$1,690.09	\$1,690.09	\$0.00	\$1,690.09	\$0.00	\$0.00	\$1,690.09	\$1,690.09	\$0.00
3461	Almacenaje, envase y embalaje	\$0.00	\$1,690.09	\$1,690.09	\$1,690.09	\$0.00	\$1,690.09	\$0.00	\$0.00	\$1,690.09	\$1,690.09	\$0.00
3700	SERVICIOS DE TRASLADOS Y VIÁTICOS	\$0.00	\$228.58	\$228.58	\$228.58	\$0.00	\$228.58	\$0.00	\$0.00	\$228.58	\$228.58	\$0.00

MUSEO DE ARTE CONTEMPORÁNEO DE SAN LUIS POTOSÍ
SAN LUIS POTOSÍ
 Estado del Ejercicio del Presupuesto por Fuente de Financiamiento Al 30/nov/2020

Objeto del Gasto	Unidad Administrativa	Aprobado	Ampliaciones / (Reducciones)	Presupuesto Vigente	Comprometido	Presupuesto Disponible para Comprometer	Devengado	Comprometid o No Devengado	Presupuesto Sin Devengar	Ejercido	Pagado	Cuentas por Pagar Deuda
3720	Pasajes terrestres	\$0.00	\$228.58	\$228.58	\$228.58	\$0.00	\$228.58	\$0.00	\$0.00	\$228.58	\$228.58	\$0.00
3721	Pasajes terrestres	\$0.00	\$228.58	\$228.58	\$228.58	\$0.00	\$228.58	\$0.00	\$0.00	\$228.58	\$228.58	\$0.00
3900	OTROS SERVICIOS GENERALES	\$0.00	\$1,878.00	\$1,878.00	\$1,878.00	\$0.00	\$1,878.00	\$0.00	\$0.00	\$1,878.00	\$1,878.00	\$0.00
3990	Otros servicios generales	\$0.00	\$1,878.00	\$1,878.00	\$1,878.00	\$0.00	\$1,878.00	\$0.00	\$0.00	\$1,878.00	\$1,878.00	\$0.00
3991	Otros servicios generales	\$0.00	\$1,878.00	\$1,878.00	\$1,878.00	\$0.00	\$1,878.00	\$0.00	\$0.00	\$1,878.00	\$1,878.00	\$0.00
Remanente Recurso 2019 Museo de A		\$0.00	\$77,140.00	\$77,140.00	\$77,140.00	\$0.00	\$77,140.00	\$0.00	\$0.00	\$77,140.00	\$77,140.00	\$0.00
2601	Gastos de Operación Museo de Arte Contemporáneo											
1000	SERVICIOS PERSONALES	\$2,916,781.69	\$127,677.00	\$3,044,458.69	\$1,477,917.00	\$1,566,541.69	\$1,104,508.00	\$373,409.00	\$1,939,950.69	\$1,104,508.00	\$1,104,508.00	\$0.00
1100	REMUNERACIONES AL PERSONAL DE CARÁCTER PE	\$1,566,541.69	\$0.00	\$1,566,541.69	\$0.00	\$1,566,541.69	\$0.00	\$0.00	\$1,566,541.69	\$0.00	\$0.00	\$0.00
1130	Sueldos base al personal permanente	\$1,566,541.69	\$0.00	\$1,566,541.69	\$0.00	\$1,566,541.69	\$0.00	\$0.00	\$1,566,541.69	\$0.00	\$0.00	\$0.00
1131	Sueldos base al personal permanente	\$1,566,541.69	\$0.00	\$1,566,541.69	\$0.00	\$1,566,541.69	\$0.00	\$0.00	\$1,566,541.69	\$0.00	\$0.00	\$0.00
1200	REMUNERACIONES AL PERSONAL DE CARÁCTER TF	\$1,350,240.00	\$127,677.00	\$1,477,917.00	\$1,477,917.00	\$0.00	\$1,104,508.00	\$373,409.00	\$373,409.00	\$1,104,508.00	\$1,104,508.00	\$0.00
1210	Honorarios asimilables a salarios	\$1,350,240.00	\$127,677.00	\$1,477,917.00	\$1,477,917.00	\$0.00	\$1,104,508.00	\$373,409.00	\$373,409.00	\$1,104,508.00	\$1,104,508.00	\$0.00
1212	Honorarios por servicios personales independientes	\$1,350,240.00	\$127,677.00	\$1,477,917.00	\$1,477,917.00	\$0.00	\$1,104,508.00	\$373,409.00	\$373,409.00	\$1,104,508.00	\$1,104,508.00	\$0.00
2000	MATERIALES Y SUMINISTROS	\$199,999.01	-\$118,900.00	\$82,999.01	\$43,945.42	\$39,053.59	\$43,845.42	\$0.00	\$39,053.59	\$43,945.42	\$43,945.42	\$0.00
2100	MATERIALES DE ADMINISTRACIÓN, EMISIÓN DE DOC	\$68,000.00	-\$39,400.00	\$28,600.00	\$20,077.86	\$8,522.14	\$20,077.86	\$0.00	\$8,522.14	\$20,077.86	\$20,077.86	\$0.00
2110	Materiales, útiles y equipos menores de oficina	\$15,000.00	-\$9,000.00	\$7,000.00	\$4,358.03	\$2,641.97	\$4,358.03	\$0.00	\$2,641.97	\$4,358.03	\$4,358.03	\$0.00
2111	Materiales, útiles y equipos menores de oficina	\$15,000.00	-\$9,000.00	\$7,000.00	\$4,358.03	\$2,641.97	\$4,358.03	\$0.00	\$2,641.97	\$4,358.03	\$4,358.03	\$0.00
2120	Materiales y útiles de impresión y reproducción	\$500.00	\$0.00	\$500.00	\$0.00	\$500.00	\$0.00	\$0.00	\$500.00	\$0.00	\$0.00	\$0.00
2121	Materiales y útiles de impresión y reproducción	\$500.00	\$0.00	\$500.00	\$0.00	\$500.00	\$0.00	\$0.00	\$500.00	\$0.00	\$0.00	\$0.00
2140	Materiales, útiles y equipos menores de tecnologías de la	\$1,500.00	\$0.00	\$1,500.00	\$552.39	\$947.61	\$552.39	\$0.00	\$947.61	\$552.39	\$552.39	\$0.00
2141	Materiales, útiles y equipos menores de tecnologías de la	\$1,500.00	\$0.00	\$1,500.00	\$552.39	\$947.61	\$552.39	\$0.00	\$947.61	\$552.39	\$552.39	\$0.00
2150	Material impreso e información digital	\$30,000.00	-\$29,000.00	\$1,000.00	\$0.00	\$1,000.00	\$0.00	\$0.00	\$1,000.00	\$0.00	\$0.00	\$0.00
2151	Material impreso e información digital	\$30,000.00	-\$29,000.00	\$1,000.00	\$0.00	\$1,000.00	\$0.00	\$0.00	\$1,000.00	\$0.00	\$0.00	\$0.00
2160	Material de limpieza	\$19,000.00	-\$2,400.00	\$16,600.00	\$15,167.44	\$1,432.56	\$15,167.44	\$0.00	\$1,432.56	\$15,167.44	\$15,167.44	\$0.00
2161	Material de limpieza	\$19,000.00	-\$2,400.00	\$16,600.00	\$15,167.44	\$1,432.56	\$15,167.44	\$0.00	\$1,432.56	\$15,167.44	\$15,167.44	\$0.00
2200	ALIMENTOS Y UTENSILIOS	\$37,000.00	-\$25,000.00	\$12,000.00	\$5,618.54	\$6,381.46	\$5,618.54	\$0.00	\$6,381.46	\$5,618.54	\$5,618.54	\$0.00
2210	Productos alimenticios para personas	\$35,000.00	-\$25,000.00	\$10,000.00	\$5,540.04	\$4,459.96	\$5,540.04	\$0.00	\$4,459.96	\$5,540.04	\$5,540.04	\$0.00
2211	Productos alimenticios para personas	\$35,000.00	-\$25,000.00	\$10,000.00	\$5,540.04	\$4,459.96	\$5,540.04	\$0.00	\$4,459.96	\$5,540.04	\$5,540.04	\$0.00
2230	Utensilios para el servicio de alimentación	\$2,000.00	\$0.00	\$2,000.00	\$78.50	\$1,921.50	\$78.50	\$0.00	\$1,921.50	\$78.50	\$78.50	\$0.00

MUSEO DE ARTE CONTEMPORÁNEO DE SAN LUIS POTOSÍ
SAN LUIS POTOSÍ
Estado del Ejercicio del Presupuesto por Fuente de Financiamiento Al 30/nov./2020

Unidad Administrativa	Objeto del Gasto	Aprobado	Ampliaciones / (Reducciones)	Presupuesto Vigente	Comprometido	Presupuesto Disponible para Comprometer	Devengado	Comprometid o No Devengado	Presupuesto Sin Devengar	Ejercido	Pagado	Cuentas por Pagar Deuda
2711	Vestuario y uniformes	\$1,000.00	-\$900.00	\$100.00	\$0.00	\$100.00	\$0.00	\$0.00	\$100.00	\$0.00	\$0.00	\$0.00
2720	Prendas de seguridad y protección personal	\$200.00	-\$200.00	\$0.00	\$0.00	\$0.00	\$0.00	\$0.00	\$0.00	\$0.00	\$0.00	\$0.00
2721	Prendas de seguridad y protección personal	\$200.00	-\$200.00	\$0.00	\$0.00	\$0.00	\$0.00	\$0.00	\$0.00	\$0.00	\$0.00	\$0.00
2740	Productos textiles	\$1,500.00	-\$500.00	\$1,000.00	\$0.00	\$1,000.00	\$0.00	\$0.00	\$1,000.00	\$0.00	\$0.00	\$0.00
2741	Productos textiles	\$1,500.00	-\$500.00	\$1,000.00	\$0.00	\$1,000.00	\$0.00	\$0.00	\$1,000.00	\$0.00	\$0.00	\$0.00
2900	HERRAMIENTAS, REFACCIONES Y ACCESORIOS MEI	\$17,000.00	-\$6,000.00	\$11,000.00	\$3,311.43	\$7,688.57	\$3,311.43	\$0.00	\$7,688.57	\$3,311.43	\$3,311.43	\$0.00
2910	Herramientas menores	\$12,000.00	-\$6,000.00	\$6,000.00	\$2,527.42	\$3,472.58	\$2,527.42	\$0.00	\$3,472.58	\$2,527.42	\$2,527.42	\$0.00
2911	Herramientas menores	\$12,000.00	-\$6,000.00	\$6,000.00	\$2,527.42	\$3,472.58	\$2,527.42	\$0.00	\$3,472.58	\$2,527.42	\$2,527.42	\$0.00
2930	Refacciones y accesorios menores de mobiliario y equipo	\$3,500.00	\$0.00	\$3,500.00	\$0.00	\$3,500.00	\$0.00	\$0.00	\$3,500.00	\$0.00	\$0.00	\$0.00
2931	Refacciones y accesorios menores de mobiliario y equipo	\$3,500.00	\$0.00	\$3,500.00	\$0.00	\$3,500.00	\$0.00	\$0.00	\$3,500.00	\$0.00	\$0.00	\$0.00
2940	Refacciones y accesorios menores de equipo de cómputo	\$1,500.00	\$0.00	\$1,500.00	\$784.01	\$715.99	\$784.01	\$0.00	\$715.99	\$784.01	\$784.01	\$0.00
2941	Refacciones y accesorios menores de equipo de cómputo	\$1,500.00	\$0.00	\$1,500.00	\$784.01	\$715.99	\$784.01	\$0.00	\$715.99	\$784.01	\$784.01	\$0.00
3000	SERVICIOS GENERALES	\$1,908,834.11	-\$417,875.40	\$1,490,958.71	\$1,328,820.23	\$161,938.48	\$1,328,820.23	\$0.00	\$161,938.48	\$1,207,429.25	\$1,207,429.25	\$121,480.98
3100	SERVICIOS BÁSICOS	\$101,800.00	-\$20,000.00	\$81,800.00	\$78,909.99	\$4,890.01	\$78,909.99	\$0.00	\$4,890.01	\$78,909.99	\$78,909.99	\$0.00
3110	Energía eléctrica	\$74,000.00	-\$15,000.00	\$59,000.00	\$55,469.00	\$3,531.00	\$55,469.00	\$0.00	\$3,531.00	\$55,469.00	\$55,469.00	\$0.00
3111	Energía eléctrica	\$74,000.00	-\$15,000.00	\$59,000.00	\$55,469.00	\$3,531.00	\$55,469.00	\$0.00	\$3,531.00	\$55,469.00	\$55,469.00	\$0.00
3130	Agua	\$7,800.00	-\$1,500.00	\$6,300.00	\$5,730.00	\$570.00	\$5,730.00	\$0.00	\$570.00	\$5,730.00	\$5,730.00	\$0.00
3131	Agua	\$7,800.00	-\$1,500.00	\$6,300.00	\$5,730.00	\$570.00	\$5,730.00	\$0.00	\$570.00	\$5,730.00	\$5,730.00	\$0.00
3140	Telefonía tradicional	\$17,500.00	-\$2,000.00	\$15,500.00	\$15,383.79	\$116.21	\$15,383.79	\$0.00	\$116.21	\$15,383.79	\$15,383.79	\$0.00
3141	Telefonía tradicional	\$17,500.00	-\$2,000.00	\$15,500.00	\$15,383.79	\$116.21	\$15,383.79	\$0.00	\$116.21	\$15,383.79	\$15,383.79	\$0.00
3180	Servicios postales y telegráficos	\$2,500.00	-\$1,500.00	\$1,000.00	\$327.20	\$672.80	\$327.20	\$0.00	\$672.80	\$327.20	\$327.20	\$0.00
3182	Servicios postales	\$2,500.00	-\$1,500.00	\$1,000.00	\$327.20	\$672.80	\$327.20	\$0.00	\$672.80	\$327.20	\$327.20	\$0.00
3300	SERVICIOS PROFESIONALES, CIENTÍFICOS, TÉCNICOS	\$922,525.00	-\$177,877.00	\$744,648.00	\$668,061.73	\$78,786.27	\$668,061.73	\$0.00	\$78,786.27	\$663,633.73	\$663,633.73	\$102,428.00
3310	Servicios legales, de contabilidad, auditoría y relacionado	\$2,500.00	\$0.00	\$2,500.00	\$1,080.00	\$1,420.00	\$1,080.00	\$0.00	\$1,420.00	\$1,080.00	\$1,080.00	\$0.00
3311	Servicios legales, de contabilidad, auditoría y relacionado	\$2,500.00	\$0.00	\$2,500.00	\$1,080.00	\$1,420.00	\$1,080.00	\$0.00	\$1,420.00	\$1,080.00	\$1,080.00	\$0.00
3340	Servicios de capacitación	\$6,960.00	\$0.00	\$6,960.00	\$6,960.00	\$0.00	\$6,960.00	\$0.00	\$0.00	\$6,960.00	\$6,960.00	\$0.00
3341	Servicios de capacitación	\$6,960.00	\$0.00	\$6,960.00	\$6,960.00	\$0.00	\$6,960.00	\$0.00	\$0.00	\$6,960.00	\$6,960.00	\$0.00
3360	Servicios de apoyo administrativo, traducción, fotocopiado	\$268,000.00	-\$50,000.00	\$218,000.00	\$210,759.58	\$7,240.42	\$210,759.58	\$0.00	\$7,240.42	\$118,191.58	\$118,191.58	\$82,568.00
3361	Servicios de apoyo administrativo, fotocopiado e impresión	\$268,000.00	-\$50,000.00	\$218,000.00	\$210,759.58	\$7,240.42	\$210,759.58	\$0.00	\$7,240.42	\$118,191.58	\$118,191.58	\$82,568.00
3370	Servicios de protección y seguridad	\$500.00	\$0.00	\$500.00	\$0.00	\$500.00	\$0.00	\$0.00	\$500.00	\$0.00	\$0.00	\$0.00
3371	Servicios de protección y seguridad	\$500.00	\$0.00	\$500.00	\$0.00	\$500.00	\$0.00	\$0.00	\$500.00	\$0.00	\$0.00	\$0.00



Usr: Berenice palacios
Rep: rptEstadoPresupuestoEgresos_FF

MUSEO DE ARTE CONTEMPORÁNEO DE SAN LUIS POTOSÍ
SAN LUIS POTOSÍ
Estado del Ejercicio del Presupuesto por Fuente de Financiamiento Al 30/nov/2020

Fecha y hora de Impresión: 01/dic/2020 01:43 p. m.

Objeto del Gasto	Unidad Administrativa	Aprobado	Ampliaciones / (Reducciones)	Presupuesto Vigente	Comprometido	Presupuesto Disponible para Comprometer	Devengado	Comprometido o No Devengado	Presupuesto Sin Devengar	Ejercido	Pagado	Cuentas por Pagar Deuda
3380	Servicios de vigilancia	\$423,200.00	-\$127,677.00	\$295,523.00	\$294,744.00	\$779.00	\$294,744.00	\$0.00	\$779.00	\$294,744.00	\$294,744.00	\$0.00
3381	Servicios de vigilancia	\$423,200.00	-\$127,677.00	\$295,523.00	\$294,744.00	\$779.00	\$294,744.00	\$0.00	\$779.00	\$294,744.00	\$294,744.00	\$0.00
3390	Servicios profesionales, científicos y técnicos integrales	\$221,365.00	\$0.00	\$221,365.00	\$152,518.15	\$68,846.85	\$152,518.15	\$0.00	\$68,846.85	\$142,658.15	\$142,658.15	\$9,860.00
3391	Servicios profesionales, científicos y técnicos integrales	\$221,365.00	\$0.00	\$221,365.00	\$152,518.15	\$68,846.85	\$152,518.15	\$0.00	\$68,846.85	\$142,658.15	\$142,658.15	\$9,860.00
3400	SERVICIOS FINANCIEROS, BANCARIOS Y COMERCIALES	\$117,360.00	-\$36,200.00	\$82,160.00	\$66,191.88	\$15,968.12	\$66,191.88	\$0.00	\$15,968.12	\$66,191.88	\$66,191.88	\$0.00
3410	Servicios financieros y bancarios	\$7,700.00	-\$200.00	\$7,500.00	\$6,103.88	\$1,396.12	\$6,103.88	\$0.00	\$1,396.12	\$6,103.88	\$6,103.88	\$0.00
3411	Servicios financieros y bancarios	\$7,700.00	-\$200.00	\$7,500.00	\$6,103.88	\$1,396.12	\$6,103.88	\$0.00	\$1,396.12	\$6,103.88	\$6,103.88	\$0.00
3460	Almacenaje, envase y embalaje	\$30,000.00	\$0.00	\$30,000.00	\$15,428.00	\$14,572.00	\$15,428.00	\$0.00	\$14,572.00	\$15,428.00	\$15,428.00	\$0.00
3461	Almacenaje, envase y embalaje	\$30,000.00	\$0.00	\$30,000.00	\$15,428.00	\$14,572.00	\$15,428.00	\$0.00	\$14,572.00	\$15,428.00	\$15,428.00	\$0.00
3470	Fletes y maniobras	\$79,660.00	-\$35,000.00	\$44,660.00	\$44,660.00	\$0.00	\$44,660.00	\$0.00	\$0.00	\$44,660.00	\$44,660.00	\$0.00
3471	Fletes y maniobras	\$79,660.00	-\$35,000.00	\$44,660.00	\$44,660.00	\$0.00	\$44,660.00	\$0.00	\$0.00	\$44,660.00	\$44,660.00	\$0.00
3600	SERVICIOS DE INSTALACIÓN, REPARACIÓN, MANUTENCIÓN Y SERVICIOS DE MANTENIMIENTO	\$401,386.00	-\$24,000.00	\$377,386.00	\$369,192.76	\$18,193.24	\$369,192.76	\$0.00	\$18,193.24	\$340,129.76	\$340,129.76	\$19,062.98
3610	Conservación y mantenimiento menor de inmuebles	\$42,000.00	-\$4,000.00	\$38,000.00	\$36,094.83	\$1,905.17	\$36,094.83	\$0.00	\$1,905.17	\$36,094.83	\$36,094.83	\$0.00
3611	Conservación y mantenimiento menor de inmuebles	\$42,000.00	-\$4,000.00	\$38,000.00	\$36,094.83	\$1,905.17	\$36,094.83	\$0.00	\$1,905.17	\$36,094.83	\$36,094.83	\$0.00
3620	Instalación, reparación y mantenimiento de mobiliario y equipo	\$73,040.00	\$0.00	\$73,040.00	\$66,052.75	\$6,987.25	\$66,052.75	\$0.00	\$6,987.25	\$66,052.75	\$66,052.75	\$0.00
3621	Instalación, reparación y mantenimiento de mobiliario y equipo	\$73,040.00	\$0.00	\$73,040.00	\$66,052.75	\$6,987.25	\$66,052.75	\$0.00	\$6,987.25	\$66,052.75	\$66,052.75	\$0.00
3630	Instalación, reparación y mantenimiento de equipo de cómputo	\$14,846.00	-\$9,500.00	\$5,346.00	\$5,346.00	\$0.00	\$5,346.00	\$0.00	\$0.00	\$5,346.00	\$5,346.00	\$0.00
3631	Instalación, reparación y mantenimiento de equipo de cómputo	\$14,846.00	-\$9,500.00	\$5,346.00	\$5,346.00	\$0.00	\$5,346.00	\$0.00	\$0.00	\$5,346.00	\$5,346.00	\$0.00
3660	Reparación y mantenimiento de equipo de defensa y seguridad	\$1,000.00	-\$500.00	\$500.00	\$0.00	\$500.00	\$0.00	\$0.00	\$500.00	\$0.00	\$0.00	\$0.00
3661	Reparación y mantenimiento de equipo de defensa y seguridad	\$1,000.00	-\$500.00	\$500.00	\$0.00	\$500.00	\$0.00	\$0.00	\$500.00	\$0.00	\$0.00	\$0.00
3670	Instalación, reparación y mantenimiento de maquinaria, equipo y vehículos	\$40,000.00	\$0.00	\$40,000.00	\$38,906.40	\$1,093.60	\$38,906.40	\$0.00	\$1,093.60	\$38,906.40	\$38,906.40	\$0.00
3671	Instalación, reparación y mantenimiento de maquinaria, equipo y vehículos	\$40,000.00	\$0.00	\$40,000.00	\$38,906.40	\$1,093.60	\$38,906.40	\$0.00	\$1,093.60	\$38,906.40	\$38,906.40	\$0.00
3680	Servicios de limpieza y manejo de desechos	\$230,000.00	-\$10,000.00	\$220,000.00	\$212,792.78	\$7,207.22	\$212,792.78	\$0.00	\$7,207.22	\$193,729.80	\$193,729.80	\$19,062.98
3681	Servicios de limpieza y manejo de desechos	\$230,000.00	-\$10,000.00	\$220,000.00	\$212,792.78	\$7,207.22	\$212,792.78	\$0.00	\$7,207.22	\$193,729.80	\$193,729.80	\$19,062.98
3690	Servicios de jardinería y fumigación	\$500.00	\$0.00	\$500.00	\$0.00	\$500.00	\$0.00	\$0.00	\$500.00	\$0.00	\$0.00	\$0.00
3691	Servicios de jardinería y fumigación	\$500.00	\$0.00	\$500.00	\$0.00	\$500.00	\$0.00	\$0.00	\$500.00	\$0.00	\$0.00	\$0.00
3800	SERVICIOS DE COMUNICACIÓN SOCIAL Y PUBLICIDAD	\$71,000.00	-\$43,800.00	\$28,500.00	\$25,322.80	\$3,177.20	\$25,322.80	\$0.00	\$3,177.20	\$25,322.80	\$25,322.80	\$0.00
3830	Servicios de creatividad, preproducción y producción de programas de radio y televisión	\$50,000.00	-\$40,000.00	\$10,000.00	\$7,540.00	\$2,460.00	\$7,540.00	\$0.00	\$2,460.00	\$7,540.00	\$7,540.00	\$0.00
3831	Servicios de creatividad, preproducción y producción de programas de radio y televisión	\$50,000.00	-\$40,000.00	\$10,000.00	\$7,540.00	\$2,460.00	\$7,540.00	\$0.00	\$2,460.00	\$7,540.00	\$7,540.00	\$0.00
3860	Servicio de creación y difusión de contenido exclusivamente digital	\$20,000.00	-\$2,000.00	\$18,000.00	\$17,782.80	\$217.20	\$17,782.80	\$0.00	\$217.20	\$17,782.80	\$17,782.80	\$0.00
3861	Servicio de creación y difusión de contenido exclusivamente digital	\$20,000.00	-\$2,000.00	\$18,000.00	\$17,782.80	\$217.20	\$17,782.80	\$0.00	\$217.20	\$17,782.80	\$17,782.80	\$0.00



Usc. Berenice Palacios
Rep. rptEstadoPresupuestoEgresos_FF

MUSEO DE ARTE CONTEMPORÁNEO DE SAN LUIS POTOSÍ
SAN LUIS POTOSÍ
Estado del Ejercicio del Presupuesto por Fuente de Financiamiento Al 30/nov/2020

Fecha y hora de Impresión: 01/dic./2020 01:43 p. m.

Unidad Administrativa	Objeto del Gasto	Aprobado	Ampliaciones / Reducciones	Presupuesto Vigente	Comprometido	Presupuesto Disponible para Comprometer	Devengado	Comprometido o No Devengado	Presupuesto Sin Devengar	Ejercido	Pagado	Cuentas por Pagar Deuda
3690	Otros servicios de información	\$1,000.00	-\$500.00	\$500.00	\$0.00	\$500.00	\$0.00	\$0.00	\$500.00	\$0.00	\$0.00	\$0.00
3691	Otros servicios de información	\$1,000.00	-\$500.00	\$500.00	\$0.00	\$500.00	\$0.00	\$0.00	\$500.00	\$0.00	\$0.00	\$0.00
3700	SERVICIOS DE TRASLADOS Y VIÁTICOS	\$59,000.00	-\$49,800.00	\$10,200.00	\$9,179.67	\$1,020.33	\$9,179.67	\$0.00	\$1,020.33	\$9,179.67	\$9,179.67	\$0.00
3720	Pasajes terrestres	\$22,000.00	-\$12,000.00	\$10,000.00	\$9,179.67	\$820.33	\$9,179.67	\$0.00	\$820.33	\$9,179.67	\$9,179.67	\$0.00
3721	Pasajes terrestres	\$22,000.00	-\$12,000.00	\$10,000.00	\$9,179.67	\$820.33	\$9,179.67	\$0.00	\$820.33	\$9,179.67	\$9,179.67	\$0.00
3750	Viáticos en el país	\$37,000.00	-\$36,800.00	\$200.00	\$0.00	\$200.00	\$0.00	\$0.00	\$200.00	\$0.00	\$0.00	\$0.00
3751	Viáticos en el país	\$30,000.00	-\$29,900.00	\$100.00	\$0.00	\$100.00	\$0.00	\$0.00	\$100.00	\$0.00	\$0.00	\$0.00
3752	Gastos de traslados en comisiones oficiales	\$7,000.00	-\$6,900.00	\$100.00	\$0.00	\$100.00	\$0.00	\$0.00	\$100.00	\$0.00	\$0.00	\$0.00
3800	SERVICIOS OFICIALES	\$226,333.11	-\$69,398.40	\$156,934.71	\$118,209.22	\$38,725.49	\$118,209.22	\$0.00	\$38,725.49	\$118,209.22	\$118,209.22	\$0.00
3840	Exposiciones	\$226,333.11	-\$69,398.40	\$156,934.71	\$118,209.22	\$38,725.49	\$118,209.22	\$0.00	\$38,725.49	\$118,209.22	\$118,209.22	\$0.00
3841	Exposiciones	\$152,433.11	-\$9,398.40	\$143,034.71	\$106,609.22	\$36,425.49	\$106,609.22	\$0.00	\$36,425.49	\$106,609.22	\$106,609.22	\$0.00
3843	Espectáculos culturales	\$73,900.00	-\$60,000.00	\$13,900.00	\$11,600.00	\$2,300.00	\$11,600.00	\$0.00	\$2,300.00	\$11,600.00	\$11,600.00	\$0.00
3900	OTROS SERVICIOS GENERALES	\$9,430.00	-\$400.00	\$9,030.00	\$7,852.18	\$1,177.82	\$7,852.18	\$0.00	\$1,177.82	\$7,852.18	\$7,852.18	\$0.00
3920	Impuestos y derechos	\$1,000.00	-\$400.00	\$600.00	\$233.00	\$367.00	\$233.00	\$0.00	\$367.00	\$233.00	\$233.00	\$0.00
3921	Impuestos y derechos	\$1,000.00	-\$400.00	\$600.00	\$233.00	\$367.00	\$233.00	\$0.00	\$367.00	\$233.00	\$233.00	\$0.00
3950	Penas, multas, accesorios y actualizaciones	\$430.00	\$0.00	\$430.00	\$427.00	\$3.00	\$427.00	\$0.00	\$3.00	\$427.00	\$427.00	\$0.00
3951	Penas, multas, accesorios y actualizaciones	\$430.00	\$0.00	\$430.00	\$427.00	\$3.00	\$427.00	\$0.00	\$3.00	\$427.00	\$427.00	\$0.00
3990	Otros servicios generales	\$8,000.00	\$0.00	\$8,000.00	\$7,192.18	\$807.82	\$7,192.18	\$0.00	\$807.82	\$7,192.18	\$7,192.18	\$0.00
3991	Otros servicios generales	\$8,000.00	\$0.00	\$8,000.00	\$7,192.18	\$807.82	\$7,192.18	\$0.00	\$807.82	\$7,192.18	\$7,192.18	\$0.00
5000	BIENES MUEBLES, INMUEBLES E INTANGIBLE	\$30,000.00	\$0.00	\$30,000.00	\$26,090.14	\$3,909.86	\$26,090.14	\$0.00	\$3,909.86	\$26,090.14	\$26,090.14	\$0.00
5200	MOBILIARIO Y EQUIPO EDUCACIONAL Y RECREATIVO	\$10,000.00	\$0.00	\$10,000.00	\$9,988.16	\$11.84	\$9,988.16	\$0.00	\$11.84	\$9,988.16	\$9,988.16	\$0.00
5230	Cámaras fotográficas y de video	\$10,000.00	\$0.00	\$10,000.00	\$9,988.16	\$11.84	\$9,988.16	\$0.00	\$11.84	\$9,988.16	\$9,988.16	\$0.00
5231	Cámaras fotográficas y de video	\$10,000.00	\$0.00	\$10,000.00	\$9,988.16	\$11.84	\$9,988.16	\$0.00	\$11.84	\$9,988.16	\$9,988.16	\$0.00
5600	MAQUINARIA, OTROS EQUIPOS Y HERRAMIENTAS	\$20,000.00	\$0.00	\$20,000.00	\$16,101.98	\$3,898.02	\$16,101.98	\$0.00	\$3,898.02	\$16,101.98	\$16,101.98	\$0.00
5650	Equipo de comunicación y telecomunicación	\$20,000.00	\$0.00	\$20,000.00	\$16,101.98	\$3,898.02	\$16,101.98	\$0.00	\$3,898.02	\$16,101.98	\$16,101.98	\$0.00
5651	Equipo de comunicación y telecomunicación	\$20,000.00	\$0.00	\$20,000.00	\$16,101.98	\$3,898.02	\$16,101.98	\$0.00	\$3,898.02	\$16,101.98	\$16,101.98	\$0.00
Gastos de Operación Museo de Arte C		\$5,095,316.81	-\$407,198.40	\$4,688,118.41	\$2,876,872.79	\$1,771,243.82	\$2,503,465.79	\$373,409.00	\$2,144,852.62	\$2,381,972.81	\$2,381,972.81	\$121,490.98
Total Final		\$5,154,604.81	-\$430,058.40	\$4,724,546.41	\$2,967,815.86	\$1,856,730.75	\$2,394,406.66	\$373,409.00	\$2,250,158.73	\$2,472,915.88	\$2,472,915.88	\$121,490.98



Usu: Berenice palencia
Rep: rptEstadoPresupuestoEgresos_FF

MUSEO DE ARTE CONTEMPORÁNEO DE SAN LUIS POTOSÍ SAN LUIS POTOSÍ

Estado del Ejercicio del Presupuesto por Fuente de Financiamiento Al 30/nov/2020

Fecha y hora de impresión: 01/dic./2020 01:43 p. m.

Unidad Administrativa Objeto del Gasto	Aprobado	Ampliaciones (Reducciones)	Presupuesto Vigente	Comprometido	Presupuesto Disponible para Comprometer	Devengado	Comprometid o No Devengado	Presupuesto Sin Devengar	Ejercido	Pagado	Cuentas por Pagar Deuda

ALDO EDMUNDO ARRELLANO PAREDES
DIRECTOR GENERAL DEL M.A.C.

GERARDO JUAREZ LOZANO
SUBDIRECTOR ADMINISTRATIVO DEL M.A.C.




MUSEO DE ARTE CONTEMPORÁNEO DE SAN LUIS POTOSÍ
SAN LUIS POTOSÍ
Endeudamiento Neto
Del 01/ene./2020 Al 30/nov/2020

Identificación de Crédito o Instrumento	Contratación/Colocación A	Amortización B	Endeudamiento Neto C=A-B
Créditos Bancarios			
Total Créditos Bancarios	\$0.00	\$0.00	\$0.00
Otros Instrumentos de Deuda			
Total Otros Instrumentos de Deuda	\$0.00	\$0.00	\$0.00
Total	\$0.00	\$0.00	\$0.00

SIN INFORMACIÓN QUE REVELAR



ALDO EDMUNDO ARELLANO AREDES
DIRECTOR GENERAL DEL M.A.C.



GERARDO JUÁREZ LOZANO
SUBDIRECTOR ADMINISTRATIVO DEL M.A.C.



MUSEO DE ARTE CONTEMPORÁNEO DE SAN LUIS POTOSÍ


SAN LUIS POTOSÍ

Intereses de la Deuda

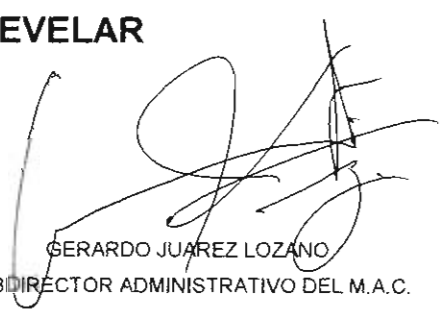
Del 01/ene./2020 Al 30/Nov/2020

Identificación de Crédito o Instrumento	Devengado	Pagado
Créditos Bancarios		
Total de Intereses de Créditos Bancarios	\$0.00	\$0.00
Otros Instrumentos de Deuda		
Total de Intereses de Otros Instrumentos de Deuda	\$0.00	\$0.00

SIN INFORMACIÓN QUE REVELAR



ALDO EDMUNDO ARELLANO PAREDES
DIRECTOR GENERAL DEL M.A.C.



GERARDO JUÁREZ LOZANO
SUBDIRECTOR ADMINISTRATIVO DEL M.A.C.



Uter: Berenice palacios

MUSEO DE ARTE CONTEMPORÁNEO DE SAN LUIS POTOSÍ SAN LUIS POTOSÍ

Gasto por Categoría Programática

Del 31/ene/2020 al 30/Nov/2020

Concepto	Egresos					Subejercicio 6 = (3 - 4)
	Aprobado	Ampliaciones / (Reducciones)	Modificado	Devengado	Pagado	
	1	2	3=(1+2)	4	5	
Programas						
Subsidios: Sector Social y Privado o Entidades Federativas y Municipios						
Sujetos a Reglas de Operación	\$0.00	\$0.00	\$0.00	\$0.00	\$0.00	\$0.00
Otros Subsidios	\$0.00	\$0.00	\$0.00	\$0.00	\$0.00	\$0.00
Desempeño de las Funciones						
Prestación de Servicios Públicos	\$0.00	\$0.00	\$0.00	\$0.00	\$0.00	\$0.00
Provisión de Bienes Públicos	\$0.00	\$0.00	\$0.00	\$0.00	\$0.00	\$0.00
Planeación, seguimiento y evaluación de políticas públicas	\$0.00	\$0.00	\$0.00	\$0.00	\$0.00	\$0.00
Promoción y fomento	\$5,154,604.81	-\$330,058.40	\$4,824,546.41	\$2,594,406.66	\$2,472,915.68	\$2,230,139.75
Regulación y supervisión	\$0.00	\$0.00	\$0.00	\$0.00	\$0.00	\$0.00
Funciones de las Fuerzas Armadas (Únicamente Gobierno Federal)	\$0.00	\$0.00	\$0.00	\$0.00	\$0.00	\$0.00
Específicos	\$0.00	\$0.00	\$0.00	\$0.00	\$0.00	\$0.00
Proyectos de Inversión	\$0.00	\$0.00	\$0.00	\$0.00	\$0.00	\$0.00
Administrativos y de Apoyo						
Apoyo al proceso presupuestario y para mejorar la eficiencia	\$0.00	\$0.00	\$0.00	\$0.00	\$0.00	\$0.00
Apoyo a la función pública y al mejoramiento de la gestión	\$0.00	\$0.00	\$0.00	\$0.00	\$0.00	\$0.00
Operaciones ajenas	\$0.00	\$0.00	\$0.00	\$0.00	\$0.00	\$0.00
Compromisos						
Obligaciones de cumplimiento de resolución jurisdiccional	\$0.00	\$0.00	\$0.00	\$0.00	\$0.00	\$0.00
Desastres Naturales	\$0.00	\$0.00	\$0.00	\$0.00	\$0.00	\$0.00
Obligaciones						
Pensiones y jubilaciones	\$0.00	\$0.00	\$0.00	\$0.00	\$0.00	\$0.00
Aportaciones a la seguridad social	\$0.00	\$0.00	\$0.00	\$0.00	\$0.00	\$0.00
Aportaciones a fondos de estabilización	\$0.00	\$0.00	\$0.00	\$0.00	\$0.00	\$0.00
Aportaciones a fondos de inversión y reestructura de pensiones	\$0.00	\$0.00	\$0.00	\$0.00	\$0.00	\$0.00
Programas de Gasto Federalizado						
Gasto Federalizado	\$0.00	\$0.00	\$0.00	\$0.00	\$0.00	\$0.00
Participaciones a entidades federativas y municipios						
Participaciones a entidades federativas y municipios	\$0.00	\$0.00	\$0.00	\$0.00	\$0.00	\$0.00
Costo financiero, deuda o apoyos a deudores y ahorradores de la banca						
Costo financiero, deuda o apoyos a deudores y ahorradores de la banca	\$0.00	\$0.00	\$0.00	\$0.00	\$0.00	\$0.00
Adeudos de ejercicios fiscales anteriores						
Adeudos de ejercicios fiscales anteriores	\$0.00	\$0.00	\$0.00	\$0.00	\$0.00	\$0.00
Total del Gasto	\$5,154,604.81	-\$330,058.40	\$4,824,546.41	\$2,594,406.66	\$2,472,915.68	\$2,230,139.75

ALDO EDMUNDO ARELLANO PAREDES

DIRECTOR GENERAL DEL M.A.C.

GERARDO JUAREZ LOZANO

SUBDIRECTOR ADMINISTRATIVO DEL M.A.C.



MUSEO DE ARTE CONTEMPORÁNEO DE SAN LUIS POTOSI

Por este medio se informa que el Museo de Arte Contemporáneo de San Luis Potosí a la fecha No genera Programas y Proyectos de Inversión.

ATENTAMENTE

ALDO EDMUNDO ARELLANO PAREDES
DIRECTOR GENERAL
MUSEO DE ARTE CONTEMPORÁNEO

GERARDO JUAREZ LOZANO
SUBDIRECTOR ADMINISTRATIVO
MUSEO DE ARTE CONTEMPORÁNEO



MUSEO DE ARTE CONTEMPORÁNEO DE SAN LUIS POTOSÍ
SAN LUIS POTOSÍ

Indicadores de Postura Fiscal
del 01/ene./2020 al 30/nov./2020


Usu: Berenice palacios
Rep: rptIndicadoresPosturaFiscal


Fecha y hora de Impresión 01/dic./2020
02:05 p. m.

Concepto	Estimado	Devengado	Pagado
I. Ingresos Presupuestarios (I=1+2)	\$5,154,604.81	\$2,411,988.12	\$2,411,988.12
1. Ingresos del Gobierno de la Entidad Federativa	\$0.00	\$0.00	\$0.00
2. Ingresos del Sector Paraestatal	\$5,154,604.81	\$2,411,988.12	\$2,411,988.12
II. Egresos Presupuestarios (II=3+4)	\$5,154,604.81	\$2,594,406.66	\$2,472,915.68
3. Egresos del Gobierno de la Entidad Federativa	\$0.00	\$0.00	\$0.00
4. Egresos del Sector Paraestatal	\$5,154,604.81	\$2,594,406.66	\$2,472,915.68
III. Balance Presupuestario (Superávit o Déficit) (III = I - II)	\$0.00	-\$182,418.54	-\$60,927.56

Concepto	Estimado	Devengado	Pagado
III. Balance Presupuestario (Superávit o Déficit)	\$0.00	-\$182,418.54	-\$60,927.56
IV. Intereses, Comisiones y Gastos de la Deuda	\$0.00	\$0.00	\$0.00
V. Balance Primario (Superávit o Déficit) (V= III - IV)	\$0.00	-\$182,418.54	-\$60,927.56

Concepto	Estimado	Devengado	Pagado
A. Financiamiento	\$0.00	\$0.00	\$0.00
B. Amortización de la deuda	\$0.00	\$0.00	\$0.00
C. Endeudamiento ó desendeudamiento (C = A - B)	\$0.00	\$0.00	\$0.00


ALDO EDMUNDO ARELLANO PAREDES
DIRECTOR GENERAL DEL M.A.C.


GERARDO JUAREZ LOZANO
SUBDIRECTOR ADMINISTRATIVO DEL M.A.C.

Indicador	Resultado	Parametro
01.- LIQUIDEZ (Activo Circulante / Pasivo Circulante)		
\$34,449.77 / \$136,634.82 Se dispone de 0.25 de activo circulante para pagar cada \$1.00 de obligaciones a corto plazo. Por lo que NO se cuenta con liquidez.	0.25	a) Positivo = mayor de 1.1 veces b) Aceptable = de 1.0 a 1.1 veces c) No aceptable = menor a 1.0 veces
02.- MÁRGEN DE SEGURIDAD ((Activo Circulante - Pasivo Circulante) / Pasivo Circulante)		
(\$34,449.77 - \$136,634.82) / \$136,634.82 NO se cuenta con un nivel aceptable de margen de seguridad para solventar contingencias.	-74.78%	a) Positivo = mayor a 35% b) Aceptable = de 0% a 35% c) No aceptable = menor a 0%
03.- PROPORCIÓN DEL PASIVO A CORTO PLAZO SOBRE EL PASIVO TOTAL (Pasivo Circulante/Pasivo Total)		
(\$136,634.82 / \$136,634.82) El resultado indica que el financiamiento a corto plazo predomina respecto al pasivo a largo plazo.	100.00%	a) Positivo = mayor o igual a 50% b) No Aceptable = menor a 50%
04.- SOLVENCIA (Pasivo Total / Activo Total)		
\$136,634.82 / \$631,760.50 Se cuenta con un nivel positivo de solvencia para cumplir con sus compromisos a largo plazo.	21.62%	a) Positivo = mayor a 35% b) Aceptable = de 0% a 35% c) No aceptable = menor a 0%
05.- AUTONOMÍA FINANCIERA (Ingresos Propios / Ingresos Totales)		
\$2,411,988.12 / \$2,411,988.12 El resultado refleja el porcentaje de los ingresos propios, por lo que se cuenta con autonomía financiera.	100.00%	a) Positivo = mayor o igual a 50% b) No aceptable = menor a 50%
06.- AUTONOMÍA FINANCIERA PARA CUBRIR EL GASTO CORRIENTE (Ingresos Propios / Gasto Corriente)		
\$2,411,988.12 / \$2,568,316.52 El gasto corriente es cubierto en un 93.91% con recursos propios, por lo cual se cuenta con un nivel positivo de autonomía financiera, para cubrir su gasto corriente.	93.91%	a) Positivo = mayor al 55% b) Aceptable = 45% al 55% c) No aceptable = menor al 45%
07.- REALIZACIÓN DE INVERSIONES, SERVICIOS Y BENEFICIO SOCIAL (Gasto de capital / Otros Ingresos)		
	0.00	a) Positivo = mayor al 70% b) Aceptable = 60% al 70% c) No aceptable = menor al 60%
08.- RESULTADO FINANCIERO ((Saldo Inicial + Ingresos Totales) / Gasto Total)		
\$80,263.68 + \$2,411,988.12 / \$2,594,406.66 Se cuenta con un nivel No Aceptable de equilibrio financiero en la administración de los recursos.	0.96	a) Positivo = Igual o mayor a 1 b) No Aceptable = Menor a 1
09.- PROPORCIÓN DEL GASTO CORRIENTE SOBRE EL GASTO TOTAL (Gasto corriente / Gasto Total)		
\$2,568,316.52 / \$2,594,406.66 El gasto corriente representan el 98.99% del gasto total.	98.99%	
10.- PROPORCIÓN DE LOS SERVICIOS PERSONALES S/GASTO CORRIENTE (Servicios Personales/Gasto corriente)		
\$1,150,958.00 / \$2,568,316.52 Los servicios personales representan el 44.81% del gasto corriente.	44.81%	



MUSEO DE ARTE CONTEMPORÁNEO DE SAN LUIS POTOSÍ
SAN LUIS POTOSÍ
Proporción Gasto Programable
30/Nov./2020

Usu: Berenice Palacios
Rep: rptIndicadoresFinancieros

PRESUPUESTO
INDICADORES DE GASTO

Nombre del Indicador:

Proporción Gasto Programable

Objetivo del Indicador:

Determinar la participación del gasto programable con respecto al total de egresos

Variables que intervienen:

TGP=Total de Gasto Programable TE=Total de Egreso

Unidad de Medida:

Porcentaje

Base de Comparación

Presupuesto de Egresos de ejercicios anteriores

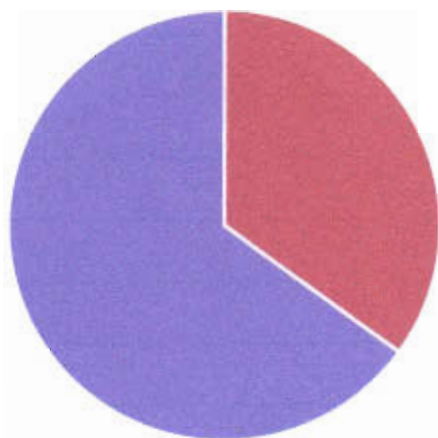
Formula:

$$\frac{TGP}{TE} \times 100$$

Medios de Verificación:

Presupuesto de Egresos o Cuenta Pública

	Miles de pesos	Indicador
TGP	\$2,594,407.00	53.77 %
TE	\$4,824,547.00	



■ TGP 34.97%
■ TE 65.03%



MUSEO DE ARTE CONTEMPORÁNEO DE SAN LUIS POTOSÍ

SAN LUIS POTOSÍ

Proporción Gasto Programable

30/Nov./2020

Usu: Berenice Palacios
Rep: rptIndicadoresFinancieros

Fecha y Hora de Impresión | 01/dic./2020 | 02:55 p. m.

ALDO EDMUNDO ARELLANO PAREDES
DIRECTOR GENERAL DEL M.A.C.

GERARDO JUÁREZ LOZANO
SUBDIRECTOR ADMINISTRATIVO DEL M.A.C.